

取扱説明書

宅配BOX P-BOXピーボプレミアム


PBP-1 (WH) 白 PBP-1 (SL) シルバー : 共用


安全上のご注意 必ずお守りください


人への危害、財産の損害を防止するため、必ずお守りいただくことを説明しています


■ 誤った使い方をしたときに生じる危害や損害の程度を区分して説明しています

■ お守りいただく内容を次の図記号で説明しています (次は図記号の例です)


 **警告** 「死亡や重傷を負うおそれがある内容」です。

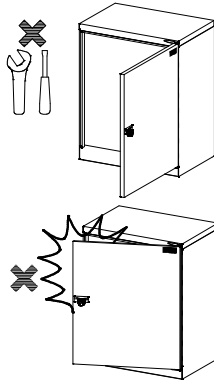
 してはいけない内容です。

 **注意** 「軽傷を負うことや、財産の損害が発生するおそれがある内容」です。

 実行しなければならない内容です。

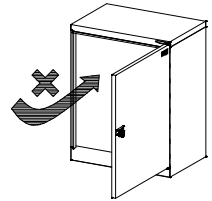
 **警告**


 ● 分解、改造及び仕様変更はしない
事故、故障の原因となります。




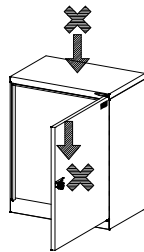
● 動く部分へ手や指などを差し込まない
はさまれて、けがをすることがあります。


● ボックス内に入って遊ばないよう、お子様には特に注意する
ボックス内に閉じ込められるおそれがあります。



 **注意**

 ● ボックスにのぼったり扉にぶらさがったりしないよう
お子様には特に注意する
転倒してけがをすることがあります。



 ● 本体に重いものを乗せたり、寄りかかったりしないでください
必ず守る 故障の原因となります。

● 異常を感じた場合はすみやかに使用を中止する
(例) ・異音がする ・ガタツキがある
・動きがおかしい、動かない
・部品の損傷、故障がある
・腐食などにより機能、性能が低下している
・その他
販売店にご相談ください。

使用上のご注意

● 貴重品、重要書類、危険物、なま物などの保管はしないでください。

一般配達物の受箱として設計されていますので、貴重品類の受け取りや保管には適しておりません。鍵も入れないでください。意図的な盗難やいたずらには対応できません。また、風雨や諸条件によって雨水などが侵入することがありますのでご注意ください。

● 故意、悪意、いたずらに対応する防御機能はありません。

● 配達される業者様等の故意、過失、使用上の誤りによる荷物の盗難、紛失については責任を負いかねますのでご了承ください

● 受取物の認識機能はありません。

● 生鮮食料品、貴重品、現金等は受け取れません。

● 低温(-5℃以下)ではなつ印文字がかすれることがありますが故障ではありません。

● 付属されているキー2本の内、1本を使用し、もう1本はスペアキーとして保管してください

● 購入して手元に届きましたら、付属のキー番号シールを貼り、保管してください

紛失した時にこの番号でキーを購入することができます

キー番号	付属のシールをお貼りください
------	----------------



施工説明書

宅配BOX P-BOXピーボプレミアム

PBP-1 (WH) 白 PBP-1 (SL) シルバー : 共用

施工上のお願い

- 本商品は一般戸建住宅用です
集合住宅用や業務用として設置しないでください。
- 宅配業者の方が目につきやすい場所への設置をおすすめしますが、設置場所については施主（オーナー）様と事前に打合せください。
- 本体にはリシンなどの塗料はかけないでください。
塗装がはがれたり、変色の原因になります。
- 製品の表面保護はマスキングテープをご使用ください（養生テープはお避けください）また、周囲作業（モルタル、吹き付け仕上げなど）時のみの貼り付けで、作業後は速やかに取り外してください。
養生テープを使用したり、長時間の貼り付けをしたりすると塗装がはがれたり、変色したりする原因になります。
- 本体はSGCC（溶融亜鉛メッキ鋼板）にアクリル系樹脂塗装をしていますが、さびが発生することがありますので硬いものでこすったり、傷つけないように注意してください
- 本体を塩酸などの酸類で洗わないでください。
さびの原因になります。
- 本体内部へ水を直接かけたりしないでください。
装置の故障の原因になります
- 本体の底面をモルタルなどで完全にふさがないでください。
- 強度確保のため、下記の項目を守ってください。
 1. 基礎穴は基準通りに設けてください（ポール施工の場合）。
 2. 各部材の組立、取り付けは説明書通り確実に行ってください
 3. ねじ止め箇所は、指定のねじで全て確実に行ってください。

梱包明細

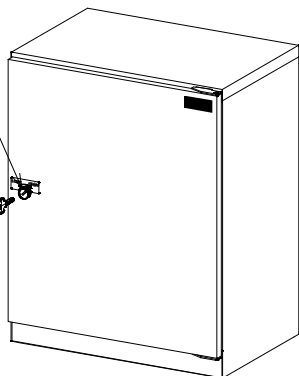
●セット名：本体

部 品 名	入数
宅配BOX本体	1
施工説明書	1
取扱説明書	1
キー	2
キー番号シール	1

各部のなまえとはたらき

錠前
キーを抜いた
状態で施錠出
来ます

キー
解錠専用の鍵
荷物取り出し時
に使用



受領印用の印鑑
シヤチハタ製「ネーム9」（品番:XL-9）
を購入して取付けてください

マグネットキャッチ
扉が開いてしまわないように

印鑑置き台

