




# ミニスリムファン YSM-J334



## 取扱説明書

保証書付

### もくじ

- 安全上のご注意 …………… ①～②
- 各部の名称・仕様…………… ③
- 使いかた…………… ④
- お手入れ …………… ⑤
- 故障かな?と思ったら…………… ⑤
- 長期使用製品についての  
ご注意…………… ⑥
- アフターサービスについて… ⑥
- 保証書…………… 裏表紙

家庭用

- 業務用として使用しないでください。
- 他の用途でのご使用はしないでください。思わぬ事故の原因になります。

- ・このたびは弊社ミニスリムファンをお買い上げいただきまして誠にありがとうございました。
- ・ご使用前に、この取扱説明書を必ずよくお読みになり、正しく安全にお使いください。
- ・お読みになった後は、大切に保管してください。

# 安全上のご注意

必ずお守りください

- お使いになる人や他の人への危害、財産への損害を未然に防止するため、安全に関する内容を記載しています。内容をよく理解して記載事項をお守りください。



## 警告

誤った取扱いをしたときに死亡や重傷に結びつく可能性のあるもの



## 注意

誤った取扱いをしたときに傷害または物的損害のみに結びつくもの

## 図記号の説明



禁止

禁止（してはいけないこと）を示します。具体的な内容は図記号の中や文章で示します。



指示

指示する行為の強制（必ずすること）を示します。具体的な内容は図記号の中や文章で示します。



注意

注意を示します。具体的な内容は図記号の中や文章で示します。

## 警告



分解禁止

### 分解・修理・改造をしない

火災・感電の原因になります。修理はお買い上げの販売店にご相談ください。



禁止

### 電源コードを傷つけたり、無理に曲げたり、引っ張ったり、ねじったり、たばねたり、重いものをのせたり、挟み込んだり、加工したりしない

電源コードが破損し、火災・感電の原因になります。



禁止

### 交流100V以外の電源は使用しない

感電・発火の原因となります。また、インバーター電源などを使用すると誤作動することがあります。



禁止

### 電源コードや電源プラグが傷んだり、コンセントの差込みがゆるいときは使わない

感電・ショート・発火の原因になります。



禁止

### 子供だけで使わせたり、幼児の手の届くところで使わない

感電・けがの原因になります。



プラグを抜く

### 使用しないときは、必ず電源プラグをコンセントから抜く

火災の原因になります。



根元まで差し込む

### 電源プラグは根元まで確実に差し込む

感電・ショート・発火の原因になります。

## ⚠ 警告



ほこりを  
とる

電源プラグの刃および刃の取付面にほこりが付いているときは乾いた布で拭き取る

火災の原因になります。



禁止

本体やアダプターを水につけたり、水をかけたりしない

感電の原因になります。



禁止

付属のアダプターを他の製品に接続させない

火災・感電・故障の原因になります。



禁止

本体やアダプターの端子に金属などを付着させない

過熱や発火・破裂の原因になります。



禁止

付属のアダプター以外で使用しない

過熱や発火・破裂の原因になります。

## ⚠ 注意



禁止

風を長時間、身体にあてない

健康を害することがあります。



禁止

吸気口や送風口を塞いで運転しない

故障・過熱の原因になります。



プラグを  
持つ

電源プラグを抜くときは、プラグを持って引き抜く

感電・故障・発火の原因となります。



禁止

横にしたり、寝かしたりして使わない

故障・過熱の原因になります。水平で安定した面に正しく設置してください。



禁止

運転中に内部へ指や異物を入れない

吸気口付近に吸い込まれやすいものを置くこともおやめください。  
けがの原因になります。

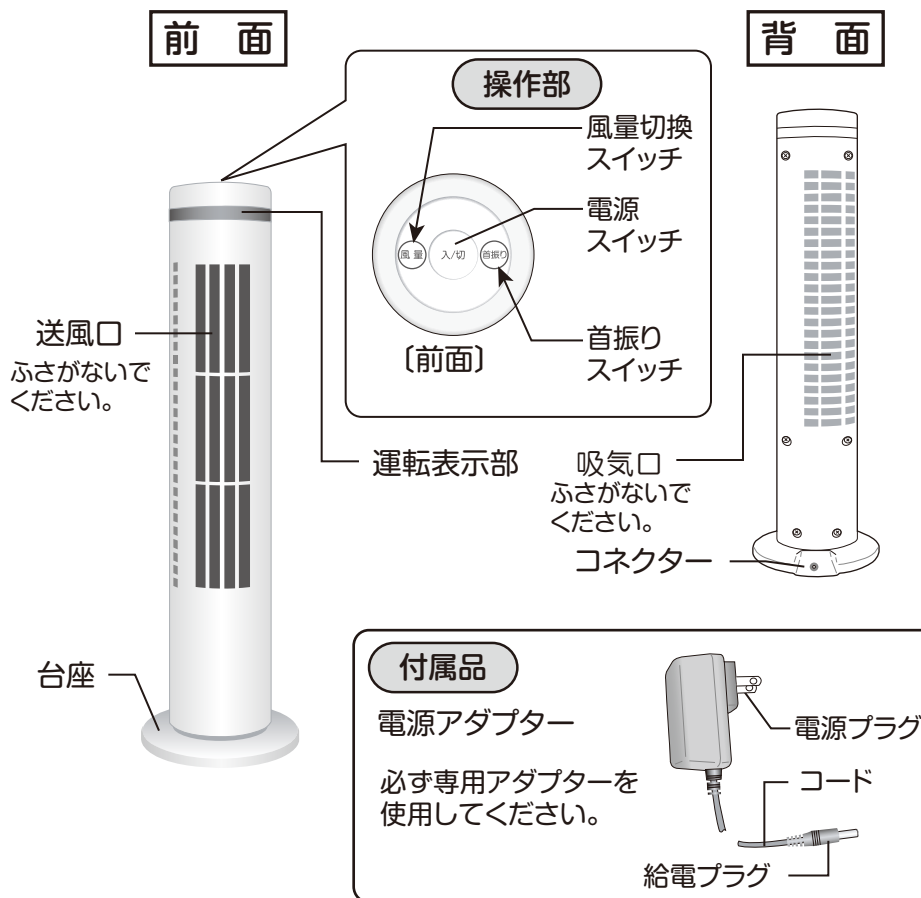


禁止

湿気の多い場所や火気の近くで使用しない

故障・感電・火災の原因になります。

# 各部の名称



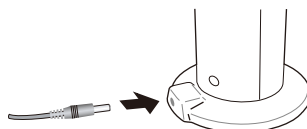
# 仕様

本体寸法	約95×100×330mm	本体質量	約0.4kg
アダプター	入力:AC100~240V(50/60HZ)	アダプターコード長	約1.8m
	出力:DC12V・1000mA	アダプター質量	約110g
消費電力	8.5W	付属品	アダプター

# 使いかた


## 1.本体にアダプターを接続する

台座にあるコネクターにアダプターのプラグを  
図のようにしっかり差し込みます。



## 2.電源プラグをコンセントに差し込む

しっかりと差し込んでください。



図のような差し込みかたはやめてください。  
コードの断線の恐れがあります。



## 3.運転する



電源スイッチを押すと運転を始め、風量ランプが  
点灯します。もう1度押すと停止します。

## 4.風量を調整する



風量切換スイッチを押すごとに、風の強さが  
3段階にかわります。  
このとき風量に対応したランプが点灯します。



## 5.首振り(スイング)する



首振りスイッチを押すと、首振り動作し、広範囲  
に風を送り出します。  
このとき、首振りランプが点灯します。  
もう1度押すと停止します。

## 6.使い終わったら電源スイッチを押して電源を切ってから 電源プラグをコンセントから抜く



注意

吸気口や放熱孔をふさいだりしないでください。  
吸気口の周囲にはティッシュペーパーなどの吸い付き易いものを  
置かないでください。  
吸込みを妨げると過熱して故障などの原因になります。

# お手入れ

お手入れの際は、必ず電源プラグを抜いてください

## <本体>

柔らかい布でからぶきしてください。汚れが落ちにくいときは、中性洗剤を浸して固く絞った布で汚れを落とし、最後にからぶきしてください。



- シンナー・アルコール・ベンジンなどを使用しないでください。変質・変色・劣化などの原因になります。
- 化学ぞうきんを使うときはその注意書きに従ってください。
- スプレー(殺虫剤・芳香剤など)をかけないでください。変質・変色・劣化などの原因になります。

## <吸気口・送風口>

掃除機で、ほこりを吸い取ったり、エアードスターなどでほこりを吹き飛ばしてください。ほこりがたまりますと、モーターの過熱や異常音などの原因になります。こまめに点検しお手入れしてください。

## <収納>

ポリ袋を本体に被せて、直射日光を避け、湿気の少ない場所に保管してください。

# 故障かな?と思ったら

下記の表でチェックしてください。直らないときは販売店へ修理をご依頼ください。

### こんなとき

### 確認箇所・処置

#### 電源が入らない

- アダプターが本体やコンセントに確実に差し込まれていますか。  
→根元までしっかり差し込んでください。

#### 風が弱い

- 吸気口が塞がっていたり、ほこりなどがつまっていませんか。  
→点検して、お手入れしてください。

#### 異音・異臭がする

- ただちに電源プラグをコンセントから抜き、販売店にご相談ください。

#### 首振りが止まる

- 首振り運転を開始して、1回目の反転動作の際、数秒間停止することがありますが異常ではありません。  
2回目以降の反転動作は、通常になります。

## 点検

電源コード、電源プラグに下記の口、および八.の症状があるとき、またはイ.の場合で汚れなどが取り除けない場合には感電や火災の原因になりますので、お買い上げの販売店にご連絡ください。

イ.電源プラグが汚れていたり、錆びていたり、ほこりが付着していませんか。  
→汚れ、錆び、ほこりなどを取り除く。

口.電源コードに傷がありませんか。

八.運転中、電源コードを動かすと電源が切れることがありますか。

# アフターサービスについて

## 製品の保証について

- この説明書には製品の保証書がついています。

保証書は、お買上げの販売店で「お買上げ日」「販売店名」などの記入を受け、ご確認のうえ内容をよくお読みいただき大切に保管してください。

- 保証期間はお買上げ日より1年間です。

保証書の記載内容により修理をいたしますが、保証期間中でも有料となる場合があります。

- 保証期間後の修理

お買上げ販売店にご相談ください。修理によって使用できる場合は、ご要望により有料修理いたします。

## 修理を依頼されるときは

「故障かな?と思ったら」に沿ってご確認していただき、それでも異常のあるときは、ただちにご使用を中止し、お買上げ販売店に修理をお申しつけください。ご自分での分解・修理は絶対にしないでください。感電やけがの恐れがあります。

## 補修用性能部品について

この製品の補修用性能部品の最低保有期間は製造打切り後6年です。補修用性能部品とは、その製品の機能を維持するために必要な部品です。

この商品についてのお取扱い・お手入れ方法などのご相談、ご転居されたりご贈答品などで、販売店に修理のご相談ができない場合は、「お客様ご相談窓口」にご相談ください。

### お客様ご相談窓口

ダイヤル  0570-019-700

※PHS、IP電話など一部の電話からのご利用はできません。  
受付時間 10:00～17:00 (土・日・祝日を除く)

- Eメールでのご相談も受け付けております。その際は商品名・形名・ご相談内容・お名前・お電話番号をご記入の上、ご相談ください。

Eメールでのご相談は  
info\_a@yamazen.co.jp

### 個人情報のお取り扱いについて

株式会社 山善及びその関係会社は、お客様の個人情報やご相談内容を、ご相談への対応や修理、その確認などのために利用し、その記録を残すことがあります。また、個人情報を適切に管理し、修理業務などを委託する場合や正当な理由がある場合を除き、第三者には提供しません。

※お問い合わせの際には商品名・形名をご連絡ください。