

冷蔵庫上ラック

取扱い・組み立て説明書 **RUR-18**

この度は、当製品をお買い上げいただき誠にありがとうございます。使用前に、この説明書を最後までお読みのうえ正しい使い方でご愛用ください。この説明書は組み立て後も捨てずに、大切に保管しておいてください。

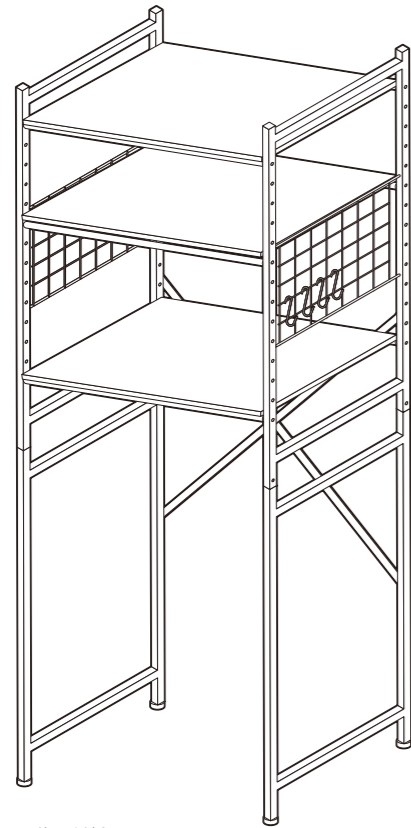
品質表示

- 外形寸法 (約) 幅 59.5×奥行 41.5×高さ 180(cm)
- 構造部材 フレーム/金属(スチール)
棚板/合成樹脂化粧繊維板(塩化ビニル樹脂)
- 表面加工 エポキシ樹脂塗装

MADE IN CHINA

【完成図】

組み立ての際、参考にしてください。



- 下記の耐荷重の範囲内でご使用ください。
全体耐荷重:44kg 上段棚板:10kg 中段棚板:15kg
下段棚板:15kg S字フック各:1kg
- 本製品は一般家庭用の収納家具です。
- 高温多湿ではない室内で、床が水平な壁面に設置してください。
- 過度に重いものを載せないようご注意ください。

部品明細

■組み立てる前に部品が揃っている事をご確認ください。

<p>(1) サイドフレーム(上部)</p> <p>右側 左側</p> <p>各1</p>	<p>(3) 棚板</p> <p>3</p>	<p>(A) ボルト(大)</p> <p>12</p>
<p>(2) サイドフレーム(下部)</p> <p>右側 左側</p> <p>各1</p>	<p>(4) クロスバー</p> <p>1</p>	<p>(B) ボルト(小)</p> <p>8</p>
	<p>(5) 棚受けパイプ</p> <p>6</p>	<p>(C) 六角レンチ</p> <p>1</p>
		<p>(D) S字フック</p> <p>4</p>

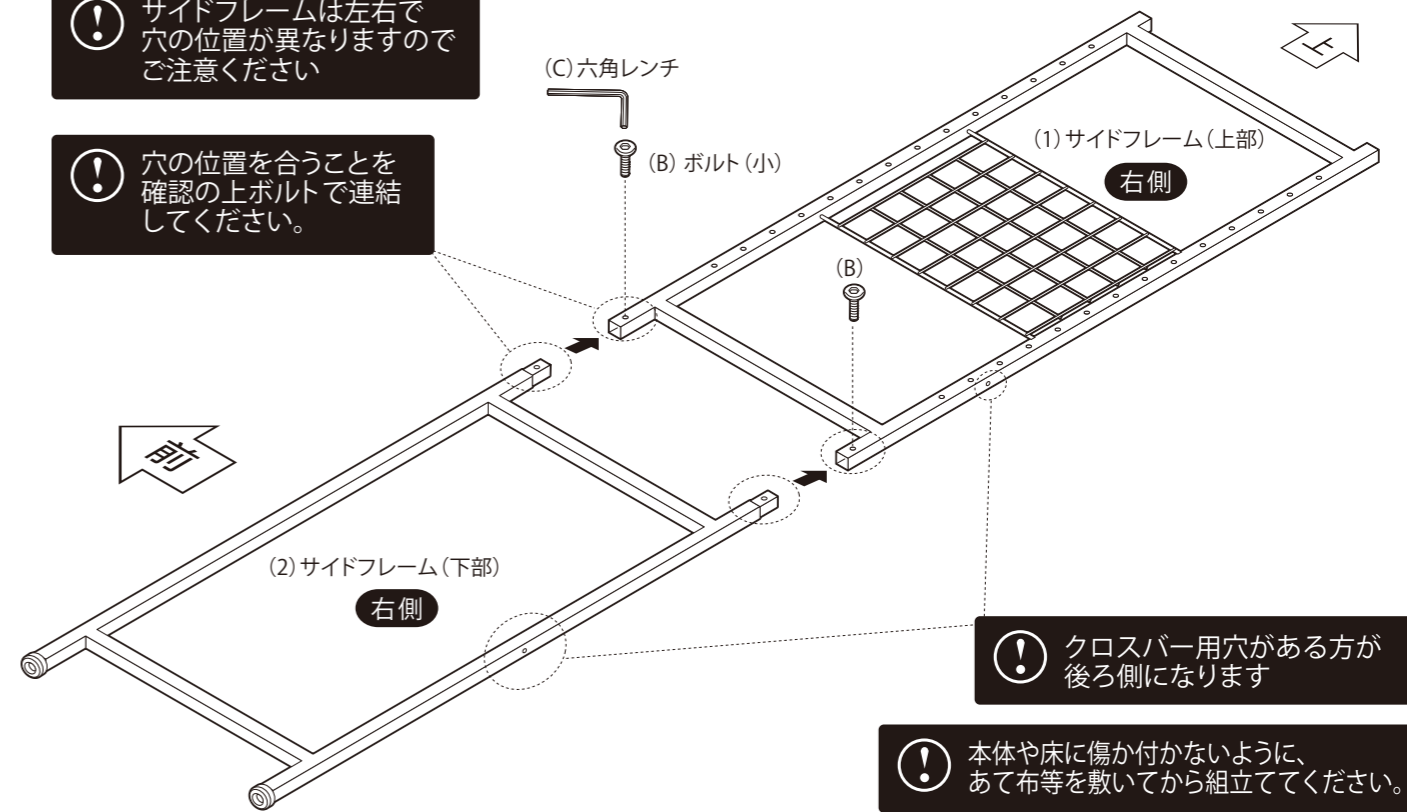
組み立て順序

■電動ドライバーはご使用にならないでください。■必ず2人以上で組み立ててください。

1 サイドフレーム上部と下部を取り付けます。 **左側**・**右側** 2種類あります。

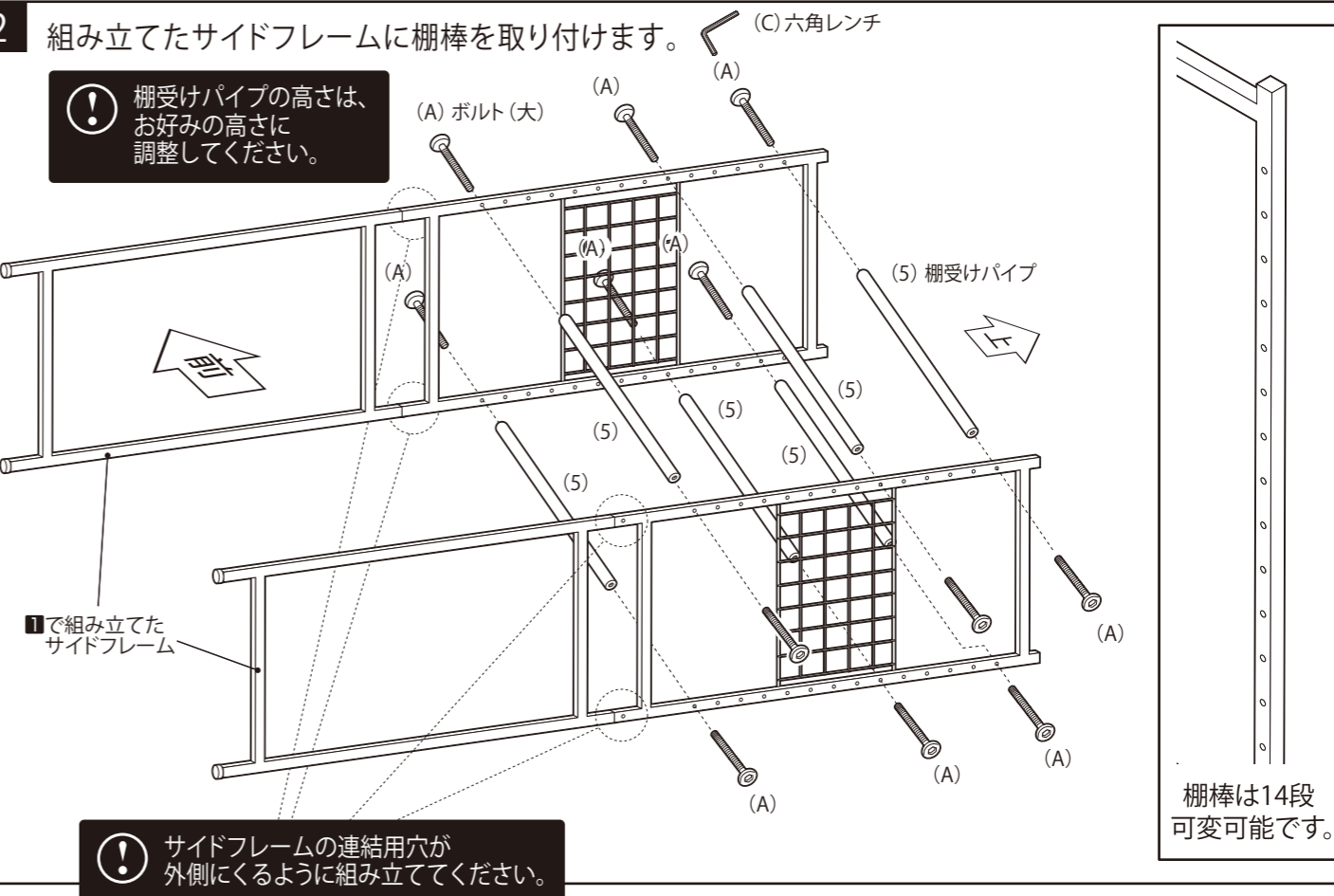
！ サイドフレームは左右で穴の位置が異なりますのでご注意ください

！ 穴の位置を合うことを確認の上ボルトで連結してください。



2 組み立てたサイドフレームに棚棒を取り付けます。

！ 棚受けパイプの高さは、お好みの高さに調整してください。



組み立て順序

■電動ドライバーはご使用にならないでください。■必ず2人以上で組み立ててください。

3 **2**で組み立てた本体にクロスバーを取り付けます。

(C) 六角レンチ
(B)
(B)
(4) クロスバー
(B)
(B) ボルト (小)

2で組み立てた本体

5 本体にS字フックを取り付けます。

(D) S字フック

4 **3**で組み立てた本体に棚板を取り付けます。

(3) 棚板

棚板足

棚板足を棚棒の内側にしっかりはめてください。

3で組み立てた本体

6 最後に、各部にゆるみがないことを確認し、冷蔵庫を入れて完成です。


〈使用イメージ〉

※冷蔵庫・電子レンジは別売りです。

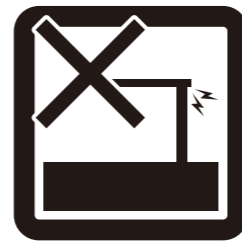
危険



家庭用ですので
業務用に使用し
ないでください



本来の用途以外
の使い方はしな
いでください



異常が生じたま
ま使用しない
でください


警告



踏み台代わりに
使用しないで
ください



偏った荷重や過
度な荷重は掛
けないで
ください



物品をのせたま
ま移動を行わ
ないで
ください



製品にぶら下が
ったりしないで
ください



熱い鍋やヤカン
等を置かない
でください



直射日光や高温
多湿な場所に
設置しないで
ください




ストーブ等の火
気の近くには
設置しないで
ください



分解・改造はし
ないで
ください

注意



開梱の際は換
気に十分注意
して
ください




各部の組み立
てがきちりな
されている事
をご確認の上
で
ご使用
ください



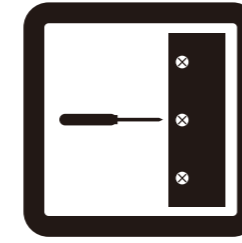
回転部や可動部
の指はさみ等
に注意して
ください




お子様が乗っ
たり、押したり、
遊んだりしない
ように注意
して
ください



水平な場所に
設置して
ください




定期的にボルト
・ネジ類を締め
直して
ください




お手入れには
かたく絞った
タオル等をお
使い
ください



水気のある物
をこぼしたら
すぐに拭き
取って
ください



お客様のお取
扱いの不注意
による破損等
の補償は
いたしかね
ます



廃棄する際は
居住地域の
処理法に
従って
ください



本組立説明書
を許可なく
転載する
ことは
禁止
して
おります

取扱い・組立説明書は大切に保管してください

この度は、弊社商品をお買い上げいただき誠にありがとうございます。

1. 製品購入後すみやかに、部品・部材を確認してください。不足及び不具合があった場合は、部品・部材の発送、不具合品の交換対応させていただきます。
2. 以下に該当する場合には、1の適用はできませんので予めご了承ください。
 - (1)取扱い・組み立て説明書、製品ラベルなどの記載に反するお取り扱いによる故障または損傷。
 - (2)ご購入後の設置場所の移動やご使用中における落下・衝撃などに起因する故障または損傷。
 - (3)保管上の不備及び手入れの不備による故障または損傷。
 - (4)一般家庭以外での使用（業務用での長時間使用等）による故障または損傷。
 - (5)ご使用上の誤りあるいは不当な改造や修理に起因する故障または損傷。
 - (6)ご使用の経年による消耗品の損傷。
 - (7)火災・地震・落雷その他天変地異あるいは外部要因の異常に起因する故障または損傷。
 - (8)オークションなどの個人間売買を含む中古販売による製品。

当製品につきまして
ご不明な点がございましたら
右記までご連絡ください。

消費者窓口 フリーダイヤル

0120-069-060

■AM9:00~PM5:30 土・日・祝除く
発売元:株式会社 山善 家庭機器事業部
〒550-8660 大阪府大阪市西区立売堀3丁目2番5号

※故障及びお問い合わせは、お買い求められました販売店までお申し付けください。
※商品の仕様は予告なく変更する事があります。