

伸縮式ペール上ラック コンセント付き

取り扱い・組み立て説明書 EPE-2

この度は、当製品をお買い上げいただき誠にありがとうございます。
使用前に、この取扱説明書を最後までお読みのうえ正しい使い方
未永くご愛用ください。この取扱説明書は組み立て後も捨てずに、大
切に保管しておいてください。

品質表示

- 外形寸法(約) 幅50~79.5×奥行42×高さ170(cm)
- 構造部材 金属(スチール)
- 表面加工 エポキシ樹脂塗装、めっき(クロム)

MADE IN CHINA

【完成図】
組み立ての際、参考に
してください。

- 高温多湿でない室内にてご使用ください。
- 以下の耐荷重の範囲内でご使用ください。
棚板：30kg 全体耐荷重：60kg

部品明細

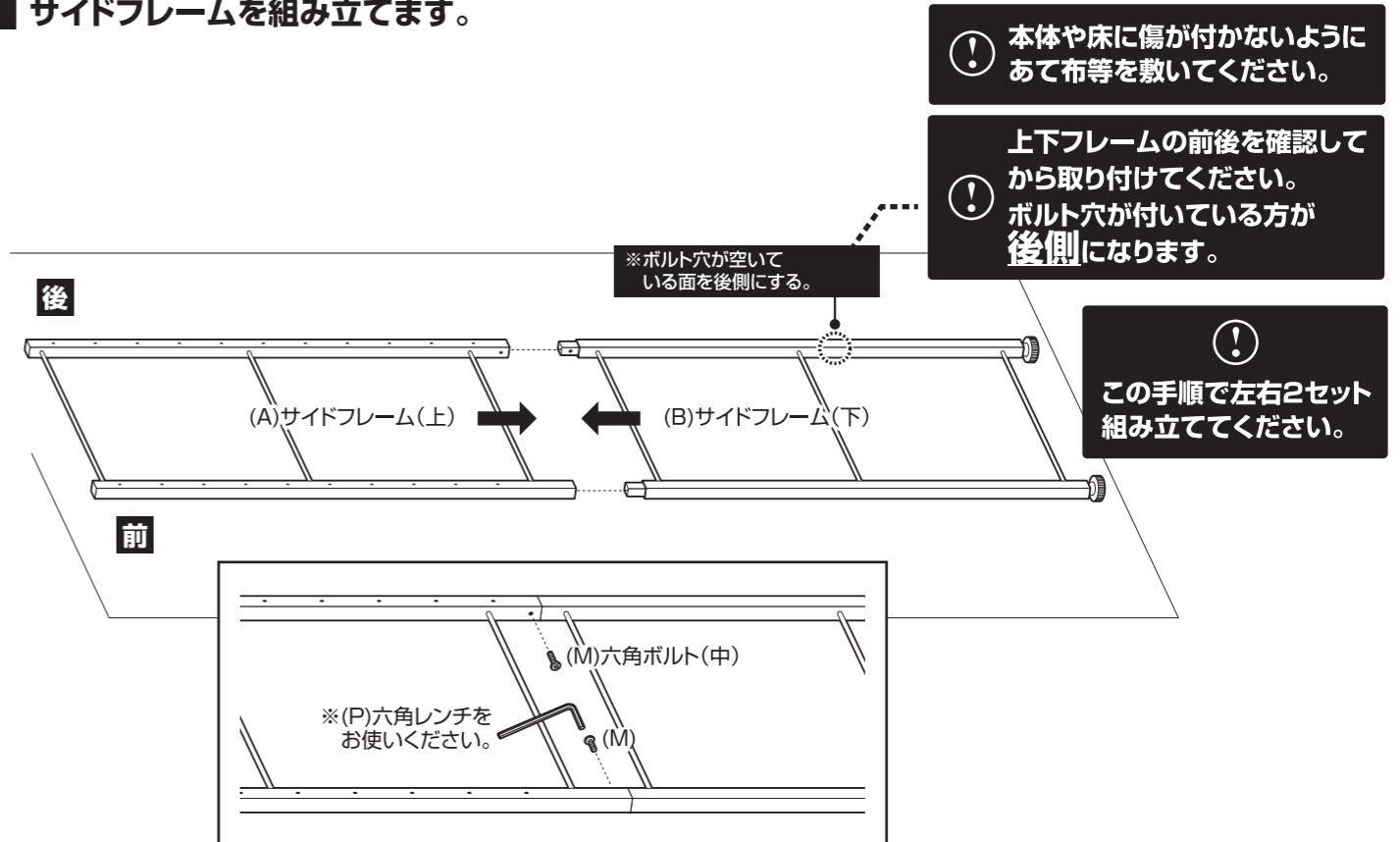
■組み立てる前に部品が揃っている事を御確認ください。

(A) サイドフレーム(上・左)・(上・右) 各1	(B) サイドフレーム(下・左)・(下・右) 各1 <small>クロスバー取付け用の 穴があります、この面が 後側になります。</small>	(C) 棚板(大) 2	(D) 棚板(小) 2
(E) パイプ(太) ※ボルト穴付きが外側です。 4	(F) 補強バー用パイプ(太) ※ボルト穴付きが外側です。 1	(G) パイプ(細) ※ボルト穴付きが外側です。 ※あらかじめ(E)パイプ(太)と(F)補強バー用 パイプ(太)に差し込んでいます。 ※限界線が付いています 5	(H) 補強バー(長) ※ナットが付いています。 1
(I) 補強バー(短) ※ナットが付いています。 1	(J) 調節ノブ ※あらかじめパイプに付いています。 5	(K) S字フック 4	(L) 六角ボルト(長) 予備2含12
(M) 六角ボルト(中) 予備1含7	(N) 六角ボルト(短) 予備1含3	(O) ワッシャー 予備2含12	(P) 六角レンチ 1

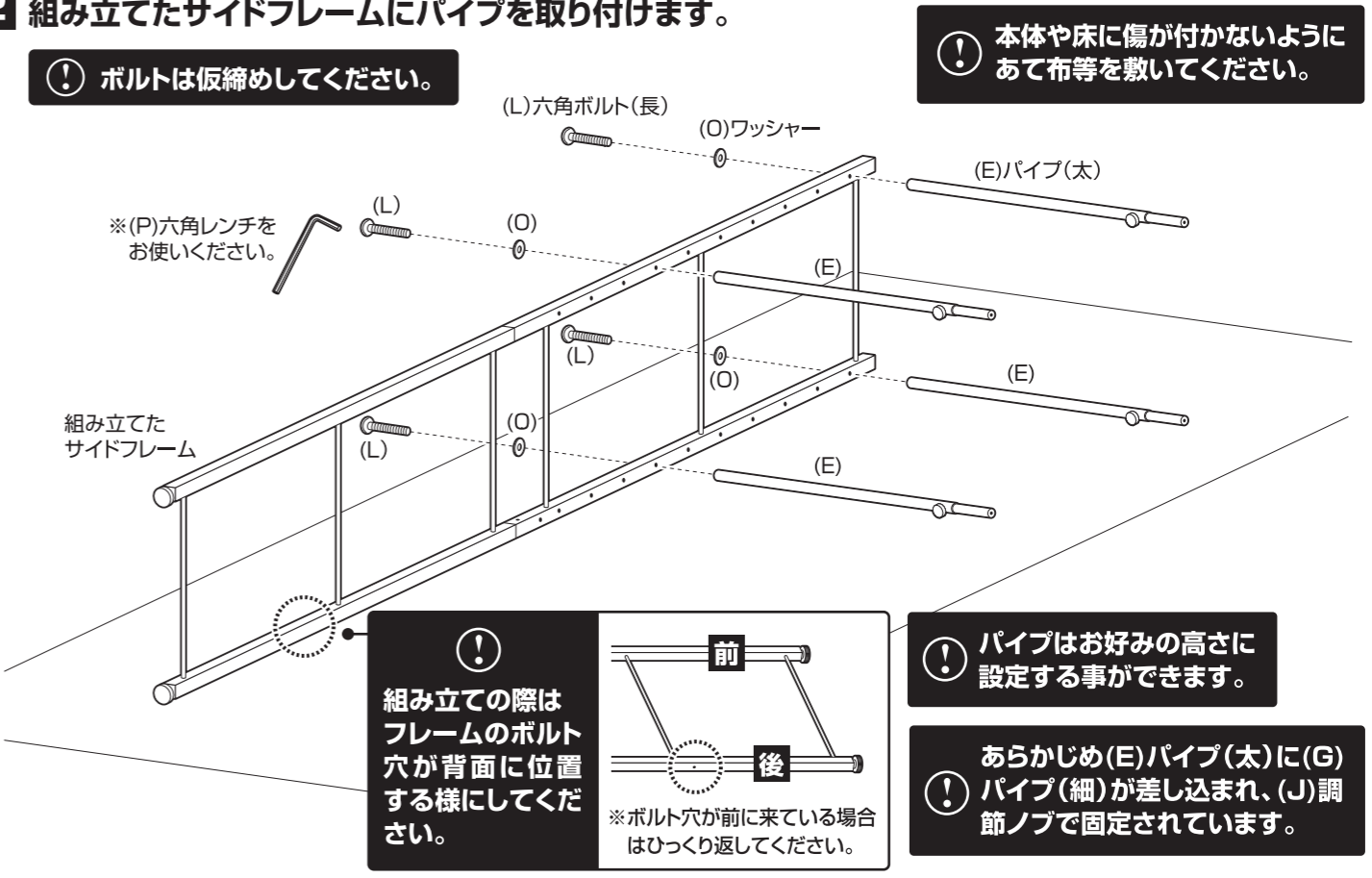
組み立て方法

- 各締め付け箇所は仮止めし、組み立て完成後各箇所をしっかり締め直してください。
- 電動ドライバーはご使用にならないでください。

1 サイドフレームを組み立てます。



2 組み立てたサイドフレームにパイプを取り付けます。

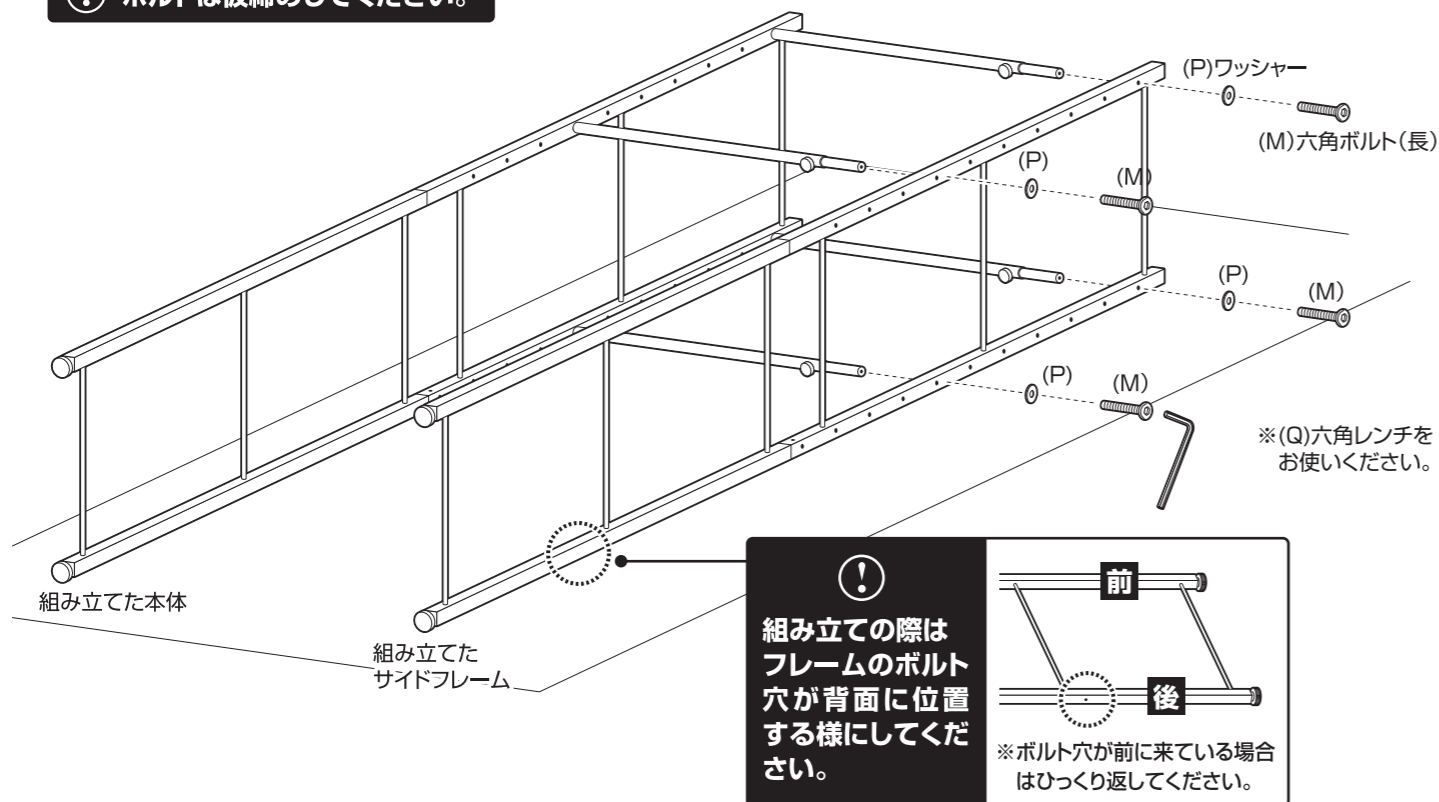


組み立て方法

■各締め付け箇所は仮締めし、組み立て完成後各箇所をしっかりと締め直してください。
■電動ドライバーはご使用にならないでください。

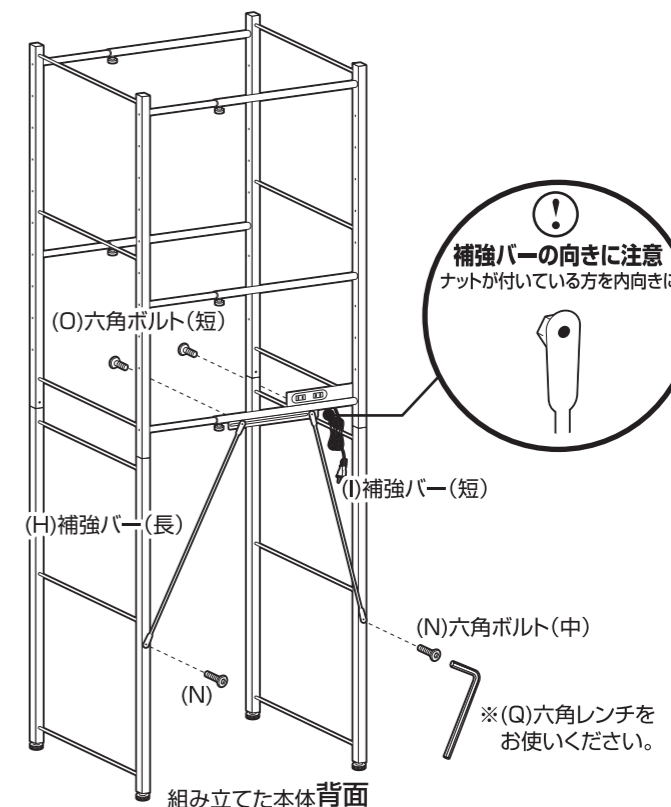
3 組み立てた本体に、もう片方のサイドフレームを取り付けます。

⚠ ボルトは仮締めしてください。



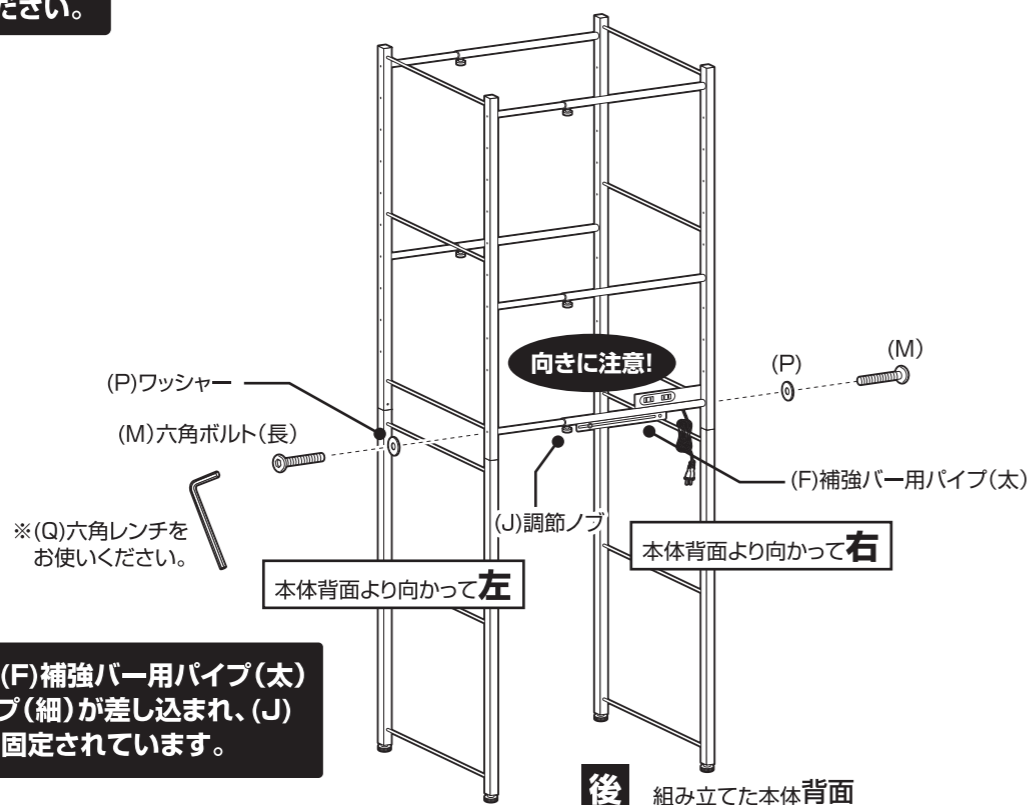
5 組み立てた本体背面に補強バーを取り付けます。

⚠ ボルトは仮締めしてください。



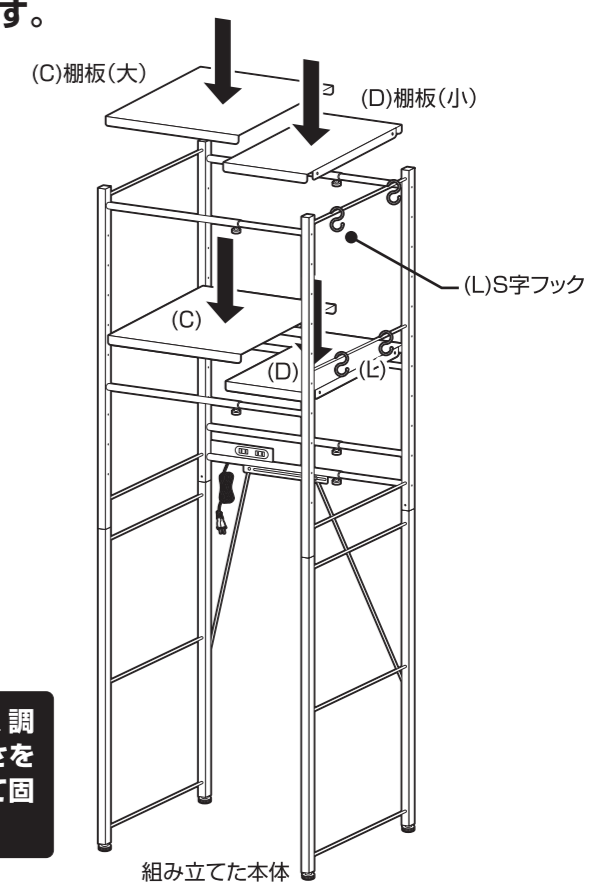
4 組み立てた本体を起し、背面に補強バー用パイプを取り付けます。

⚠ ボルトは仮締めしてください。



6 組み立てた本体に棚板を設置し、S字フックを取り付けます。最後に、各部にゆるみがない事を確認して完成です。

⚠ 全てのボルトを本締めしてください。




⚠ 本体の幅を変えたい場合は、調節ノブをゆるめ、パイプの長さを調節し、再度調節ノブを締めて固定してください。

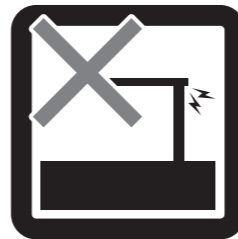
危険



家庭用ですので
業務用には使用し
ないでください



本来の用途以外
の使い方はしな
いでください



異常が生じたま
ま使用しない
でください

警告



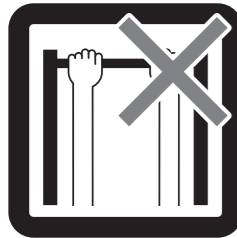
踏み台代わり
に使用しない
でください



偏った荷重や過
度な荷重は掛
けないでくださ
い




物品をのせたま
ま移動を行わ
ないでください



製品にぶら下が
ったりしないで
ください



熱い鍋やヤカン
等を置かない
でください




直射日光や高温
多湿な場所に
設置しないで
ください



ストーブ等の火
気の近くには
設置しないで
ください




分解・改造はし
ないでください



製品にぐらつき、
異音、ゆるみが
生じたまま使
用しないで
ください

注意




開梱の際は換
気に十分注意
してください



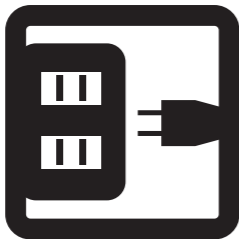
各部の組み立
てがきちりな
されている事
をご確認の上
でご利用
ください



ロック機能が
ある製品はし
っかりとロッ
クしてくだ
さい




回転部や可動
部の指はさみ
等に注意して
ください



消費電力を確
認してお使い
ください




蒸気・熱によ
って変形・変
色の原因にな
りますので
スライド棚は
引き出して
ご利用
ください




お子様が乗っ
たり、押したり、
遊んだりしな
いように注意
してください




水平な場所に
設置してくだ
さい




お手入れには
かたく絞った
タオル等をお
使い
ください



水気のある物
をこぼしたら
すぐに拭き取
ってください



お客様のお取
扱いの不注意
による破損等
の補償はいた
しかねます



廃棄する際は
居住地域の
処理法に従
ってください

注意



本組立説明書
を許可無く転
載することは
禁止して
おります

取扱い・組立説明書は大切に保管してください

この度は、弊社商品をお買い上げいただき誠にありがとうございます。

1. 製品購入後すみやかに、部品・部材を確認してください。不足及び不具合があった場合は、部品・部材の発送、不具合品の交換対応させていただきます。

2. 以下に該当する場合には、1の適用はできませんので予めご了承ください。

- (1)取扱い・組み立て説明書、製品ラベルなどの記載に反するお取り扱いによる故障または損傷。
- (2)ご購入後の設置場所の移動やご使用中における落下・衝撃などに起因する故障または損傷。
- (3)保管上の不備及び手入れの不備による故障または損傷。
- (4)一般家庭以外での使用（業務用での長時間使用等）による故障または損傷。
- (5)ご使用上の誤りあるいは不当な改造や修理に起因する故障または損傷。
- (6)ご使用の経年による消耗品の損傷。
- (7)火災・地震・落雷その他天変地異あるいは外部要因の異常に起因する故障または損傷。
- (8)オークションなどの個人間売買を含む中古販売による製品。

当製品につきまして
ご不明な点がございましたら
右記までご連絡ください。

消費者窓口 フリーダイヤル

0120-069-060

■AM9:00~PM5:30 土・日・祝除く
発売元：株式会社 山善 家庭機器事業部

※故障及びお問い合わせは、お買い求められました販売店までお申し付けください。
※商品の仕様は予告なく変更する事があります。