




SSC-4G

刈払機用差込み式
ナイロンカッター

4G[ギザ]ブレードカッター

GIZA
4G
BLADE
CUTTER

74 x 74mm



硬い草をラクラク破断
先細りしない新形状
破断力UP!

4面
ギザ刃
太さ3.3mm コード4本付

web動画を
ご覧ください▶
スマートフォンでも
ご覧いただけます。



刈払機用差込み式
ナイロンカッター

4G[ギザ]ブレードカッター

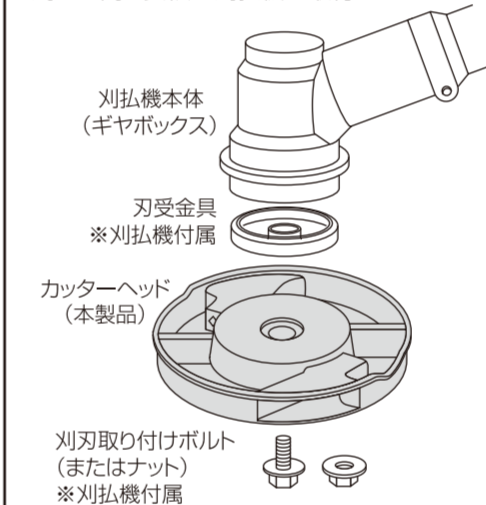
SSC-4G
GIZA
4G
BLADE
CUTTER

特長

- **カッター上面よりブレード交換可能** 刈払機をひっくり返さず作業ができる!
- **極太4面ギザ刃で固い草をラクラク破断** あきらめていた秋冬の固い草でもバリバリ刈れる!
- **先細りしない新形状** 先細りを防ぎ、最高の刈り心地が持続します。
- **3.3mm極太ブレードで耐久性UP!** 太さとしなやかさを合わせ持ち、消耗する前に草を破断します。

取付け方法

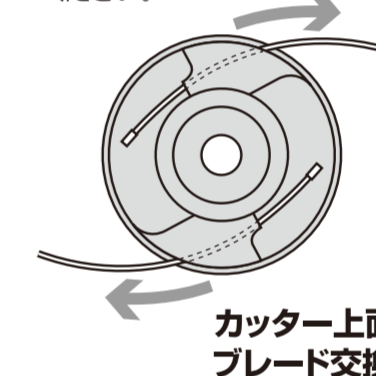
刈払機本体に下図のように順番に取り付けます。
刈刃と同じ要領で刈払機に取り付けてください。



ブレード差替え方法

ナイロンブレードは、カッターヘッドの左右の
差込み口に各1本ずつ差し込みます。

⚠ 必ず刈払機のエンジンを止め、カッター
ヘッド本体の回転が停止した後、行って
ください。



カッター上面より
ブレード交換可能

交換用替えブレードについて 最高の刈り心地を提供する専用差替えコード
4G[ギザ]ブレードをお使いください。

⚠ 安全作業のご注意 ⚠

- ご使用前にお使いになる刈払機の説明書を必ずお読みください。
- 草刈作業は、身体を十分に保護できる服装で行ってください。(長袖の服・長ズボン・長靴・帽子・手袋・保護メガネの着用)
- 差替えブレードの交換は必ず刈払機のエンジンを停止してから行ってください。
- 小石・缶・ビンなどに当たると飛散してケガや周囲に被害を与える危険性があります。周囲の状況に十分注意してご使用ください。

※商品改良のため、仕様・外観を予告なしに変更する
場合がございますので、あらかじめご了承ください。

販売元 株式会社 山善
<http://www.yamazen.co.jp>

製造元 三洋テグス株式会社
☎ 0120-810-713
(土・日・祝日・年末年始を除く 午前8:30~午後5:30)
<http://www.sanyo-line.com>



4 560179 439163

MADE IN JAPAN

