

【完成図】
組み立ての際、参考にしてください。

レンジラック

取り扱い・組み立て説明書 **GRW-41R**

この度は、当製品をお買い上げいただき誠にありがとうございます。
使用前に、この取扱説明書を最後までお読みのうえ正しい使用方法で
末永くご愛用ください。この取扱説明書は組み立て後も捨てずに、大
切に保管しておいてください。

品質表示

- 外形寸法 幅48×奥行41.5×高さ89(cm)
甲板の高さ 89cm
- 構造部材 フレーム：金属(スチール)
- 甲板の表面材 合成樹脂化粧パーティクルボード(塩化ビニル樹脂)
- 表面加工 フレーム：エポキシ樹脂塗装


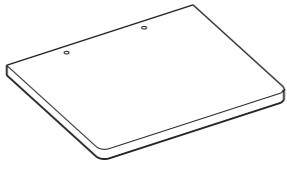
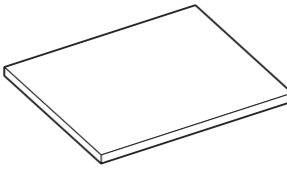

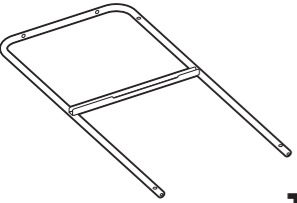
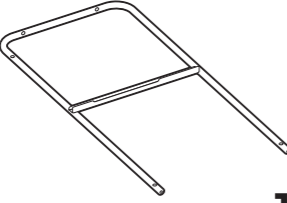
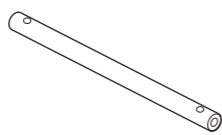




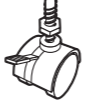




MADE IN CHINA

- 本製品は、電子レンジを始めとした様々な家電を収納する事が出来る、一般家庭用のラックです。
- 付属のコンセントは、使用器具合計の定格消費電力 1500W の範囲内でご使用ください。
- 高温多湿でない室内にてご使用ください。
- 以下の耐荷重の範囲内にてご使用ください。

耐荷重 / 天板：20kg スライド棚：5kg 底板：15kg

部品明細

■組み立てる前に部品が揃っている事を御確認ください。

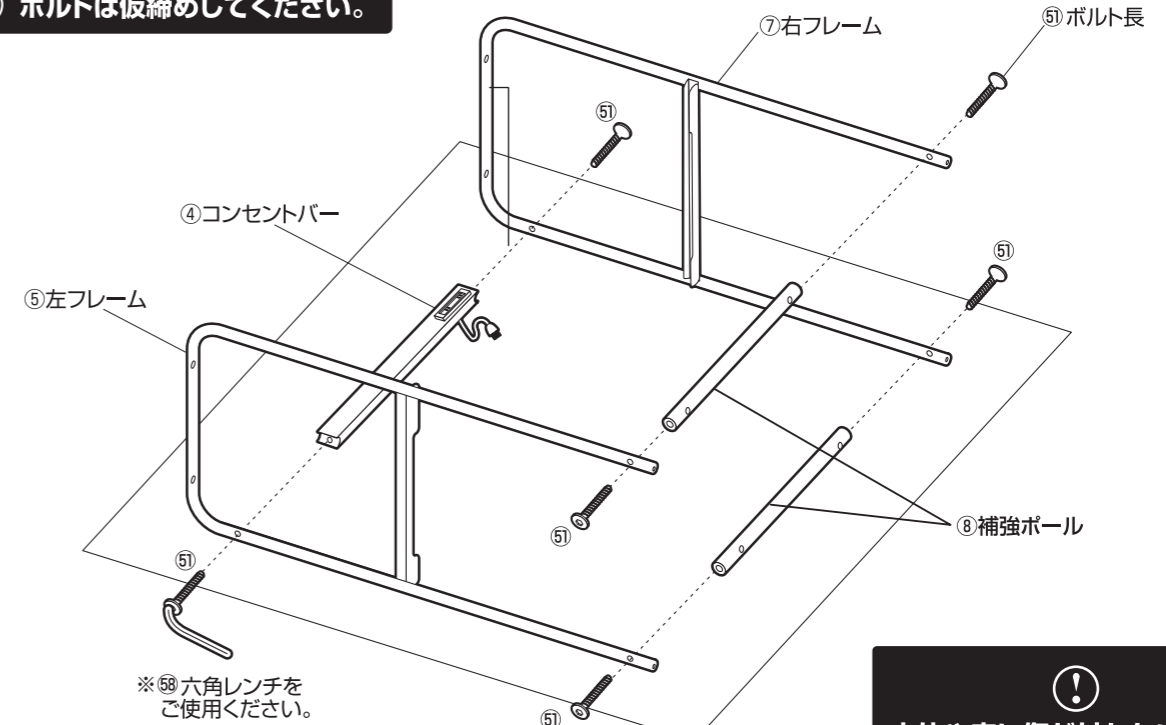
①天板  1	②スライド棚  1	③固定棚  1	④コンセントバー  1
⑤左フレーム  1	⑦右フレーム  1	⑧補強ポール  2	⑩スライドストッパー  1
⑤1 ボルト長  6	⑤2 ボルト中  4	⑤3 ボルト短  4	⑤4 キャスター(ストッパー有)  2
⑤5 キャスター(ストッパー無)  2	⑤6 スライド棚ストッパー  2	⑤8 六角レンチ  1	⑤9 スパナ  1

組み立て順序

- 各締め付け箇所は仮締めし、組み立て完成後各箇所をしっかりと締め直してください。
- 電動ドライバーはご使用にならないでください。

1 フレームにコンセントバーと補強ポールを取り付けます。

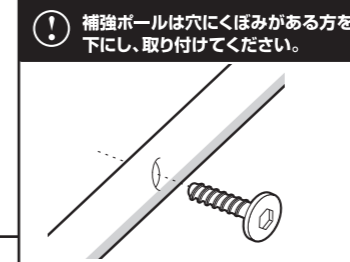
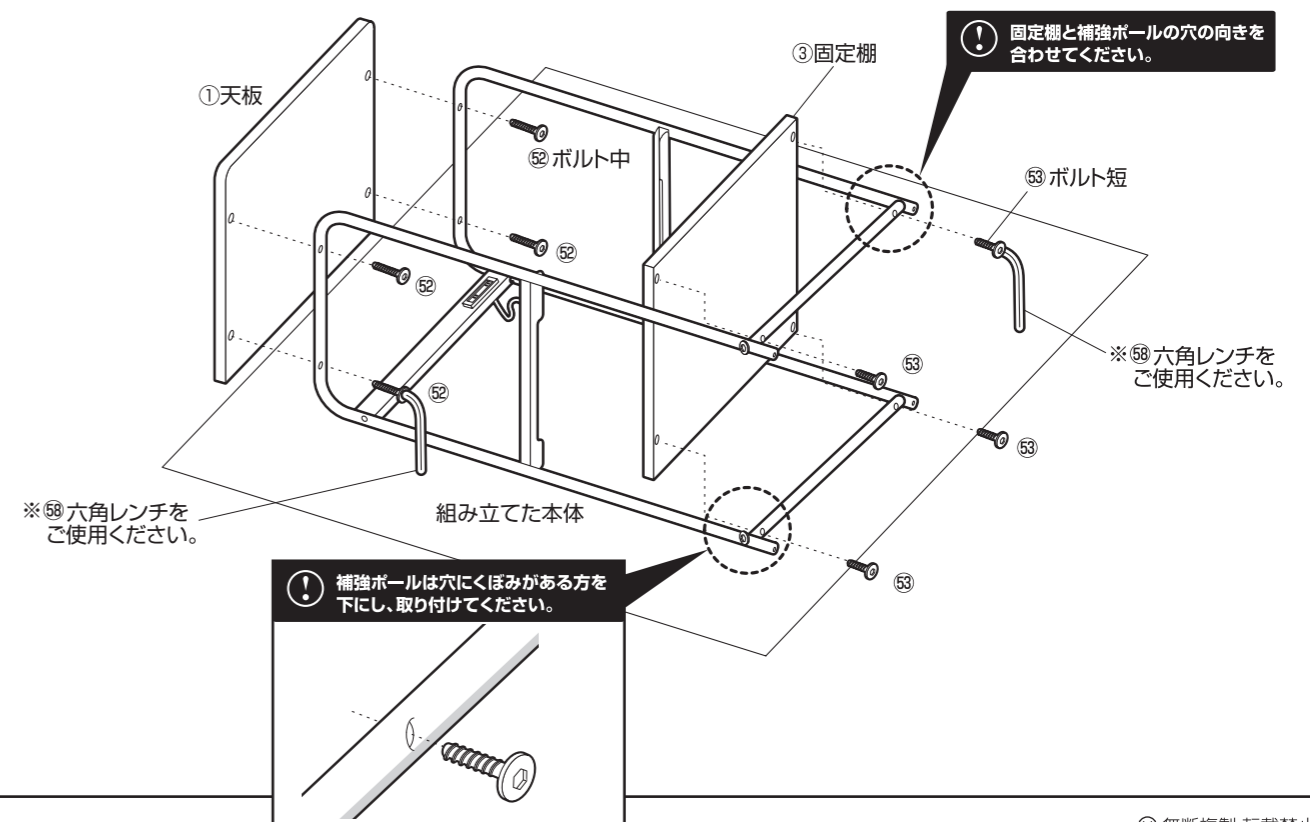
⚠ ボルトは仮締めしてください。



⚠
本体や床に傷が付かないように、
あて布等を敷いてください。

2 組み立てた本体に、天板と固定棚を取り付けます。

⚠ ボルトは仮締めしてください。



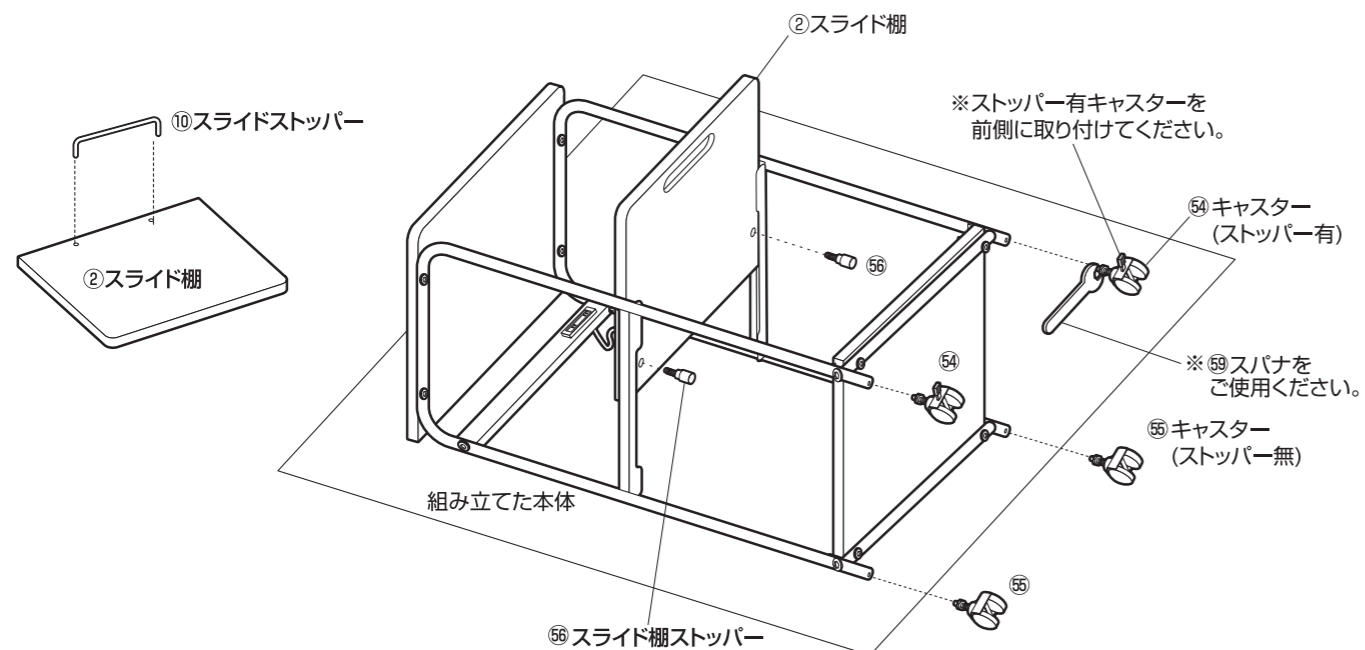
GRW-41R

組み立て順序

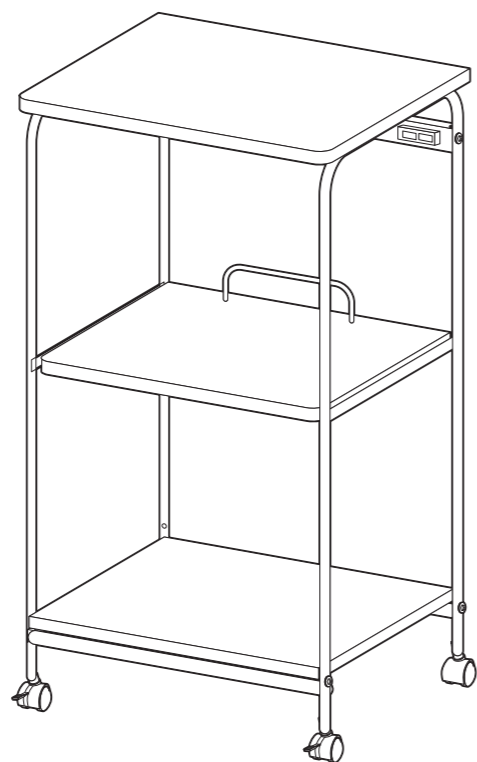
- 各締め付け箇所は仮止めし、組み立て完成后各箇所をしっかりと締め直してください。
- 電動ドライバーはご使用にならないでください。

3 組み立てた本体に、スライド棚を取り付けます。

⚠ ボルトを本締めしてください。



4 本体を起こし、最後に各部にゆるみが無い事を確認して完成です。



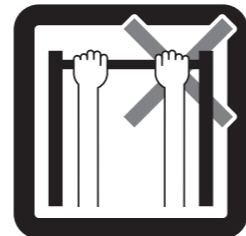
危険



家庭用ですので業務用に使用しないでください



踏み台代わりに使用しないでください




製品にぶら下がったりしないでください



ストーブ等の火気の近くには設置しないでください

警告




開棚の際は換気に十分注意してください



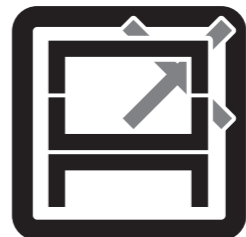
回転部や可動部の指はさみ等に注意してください



お子様が乗ったり、押したり、遊んだりしないように注意してください



定期的にボルト・ネジ類を締め直してください



本来の用途以外の使い方はしないでください



偏った荷重や過度な荷重は掛けしないでください



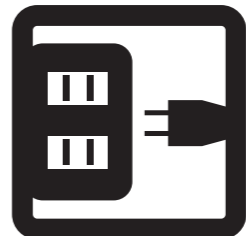
熱い鍋やヤカン等を置かないでください



分解・改造はしないでください



各部の組み立てがきっちりなされている事をご確認の上でご使用ください




消費電力を確認してお使いください




水平な場所に設置してください




キャスターは定期的に掃除してください



異常が生じたまま使用しないでください



物品をのせたまま移動を行わないでください



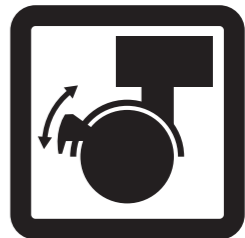
直射日光や高温多湿な場所に設置しないでください




ロック機能がある製品はしっかりとロックしてください



蒸気・熱によって変形・変色の原因になりますのでスライド棚は引き出してご使用ください




設置の際はキャスターをロックしてください



お手入れにはかたく絞ったタオル等をお使いください

注意




水気のものをこぼしたらすぐに拭き取ってください



お客様のお取扱いの不注意による破損等の補償はいたしかねます



廃棄する際は居住地域の処理法に従ってください



本組立説明書を許可無く転載することは禁止しております

取扱い・組立説明書は大切に保管してください

この度は、弊社商品をお買い上げいただき誠にありがとうございます。

1. 製品購入後すみやかに、部品・部材を確認してください。不足及び不具合があった場合は、部品・部材の発送、不具合品の交換対応させていただきます。
2. 以下に該当する場合には、1の適用はできませんので予めご了承ください。
 - (1)取扱い・組み立て説明書、製品ラベルなどの記載に反するお取り扱いによる故障または損傷。
 - (2)ご購入後の設置場所の移動やご使用中における落下・衝撃などに起因する故障または損傷。
 - (3)保管上の不備及び手入れの不備による故障または損傷。
 - (4)一般家庭以外での使用（業務用での長時間使用等）による故障または損傷。
 - (5)ご使用上の誤りあるいは不当な改造や修理に起因する故障または損傷。
 - (6)ご使用の経年による消耗品の損傷。
 - (7)火災・地震・落雷その他天変地異あるいは外部要因の異常に起因する故障または損傷。
 - (8)オークションなどの個人間売買を含む中古販売による製品。

当製品につきまして
ご不明な点がございましたら
右記までご連絡ください。

消費者窓口 フリーダイヤル

0120-069-060

■AM9:00~PM5:30 土・日・祝除く
発売元:株式会社 山善
〒550-8660 大阪市西区立売堀2-3-16

※故障及びお問い合わせは、お買い求められました販売店までお申し付けください。
※商品の仕様は予告なく変更する事があります。