

【完成図】
組み立ての際、参考にしてください。

メタルシェルフ

取り扱い・組み立て説明書 ICMシリーズ共用

この度は、当製品をお買い上げいただき誠にありがとうございます。
使用前に、この取扱説明書を最後までお読みのうえ正しい使い方
でご愛用ください。この取扱説明書は組み立て後も捨てずに、大切に
保管しておいてください。

品質表示

- 外形寸法(約) ICM-83453J+WB: 幅45×奥行39×高さ85(cm)
ICM-12454J+WB: 幅45×奥行39×高さ121(cm)
ICM-15455J+WB: 幅45×奥行39×高さ159(cm)
ICM-83873J+WB: 幅86.5×奥行39×高さ85(cm)
ICM-12874J+WB: 幅86.5×奥行39×高さ121(cm)
ICM-15875J+WB: 幅86.5×奥行39×高さ159(cm)
- 構造部材 ポール、シェルフ: 金属(スチール)
アジャスター: ナイロン
テーパースリーブ: ABS樹脂
ウッドボード: 合成樹脂化粧繊維板(塩化ビニル樹脂)
- 表面加工 ポール、シェルフ: エポキシ樹脂塗装

MADE IN TAIWAN

- 本製品は一般家庭用の収納家具です。
- 高温多湿でない室内で、床が水平な場所に設置してください。
- 過度に重いものを載せないようご注意ください。

部品明細

■組み立てる前に部品が揃っている事を御確認ください。

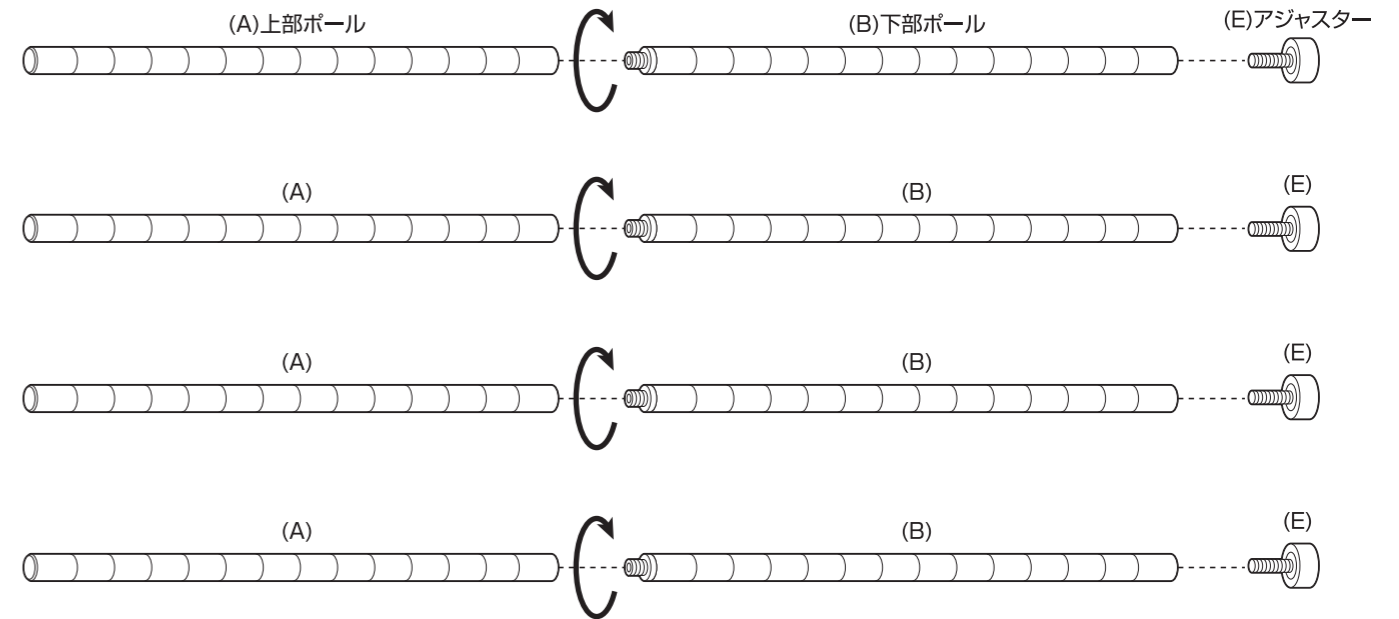
<p>(A) 上部ポール</p> <p>※あらかじめ(H)上部キャップが付いています。</p> <p>上</p> <p>下</p> <p>4</p>	<p>(B) 下部ポール</p> <p>※あらかじめ(G)ジョイント金具が付いています。</p> <p>上</p> <p>下</p> <p>4</p>	<p>(C) シェルフ</p> <p>※イラストは幅45cmタイプになります。</p> <p>上</p> <p>下</p> <p>ICM-83453J+WB、ICM-83873J+WB 3 ICM-12454J+WB、ICM-12874J+WB 4 ICM-15455J+WB、ICM-15875J+WB 5</p> <p>(D) ウッドボード</p> <p>※イラストは幅45cmタイプになります。</p> <p>2</p> <p>(E) アジャスター</p> <p>4</p> <p>(F) テーパースリーブ</p> <p>各予備1セット含</p> <p>ICM-83453J+WB、ICM-83873J+WB 13 ICM-12454J+WB、ICM-12874J+WB 17 ICM-15455J+WB、ICM-15875J+WB 21</p> <p>※厚みがある方が下側になります。</p> <p>(G) ジョイント金具</p> <p>※あらかじめ(B)下部ポールに付いています。</p> <p>4</p> <p>(H) 上部キャップ</p> <p>※あらかじめ(A)上部ポールの上端に付いています。</p> <p>4</p>
--	---	--



イラストはICM-12454J+WBです。
他のサイズも同様に組み立ててください。

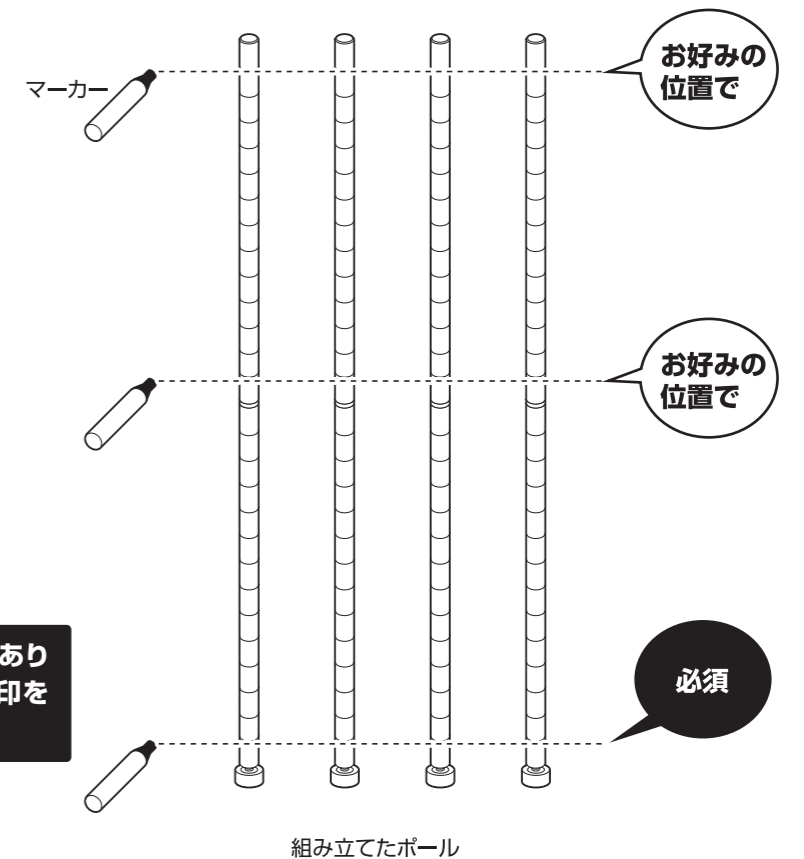
組み立て方法

1 下部ポールに上部ポールを接続します。



⚠ ポールはすべて最後までしっかりと取り付けてください。

2 組み立てたポールに、シェルフを取り付けるための目印の印を付けます。

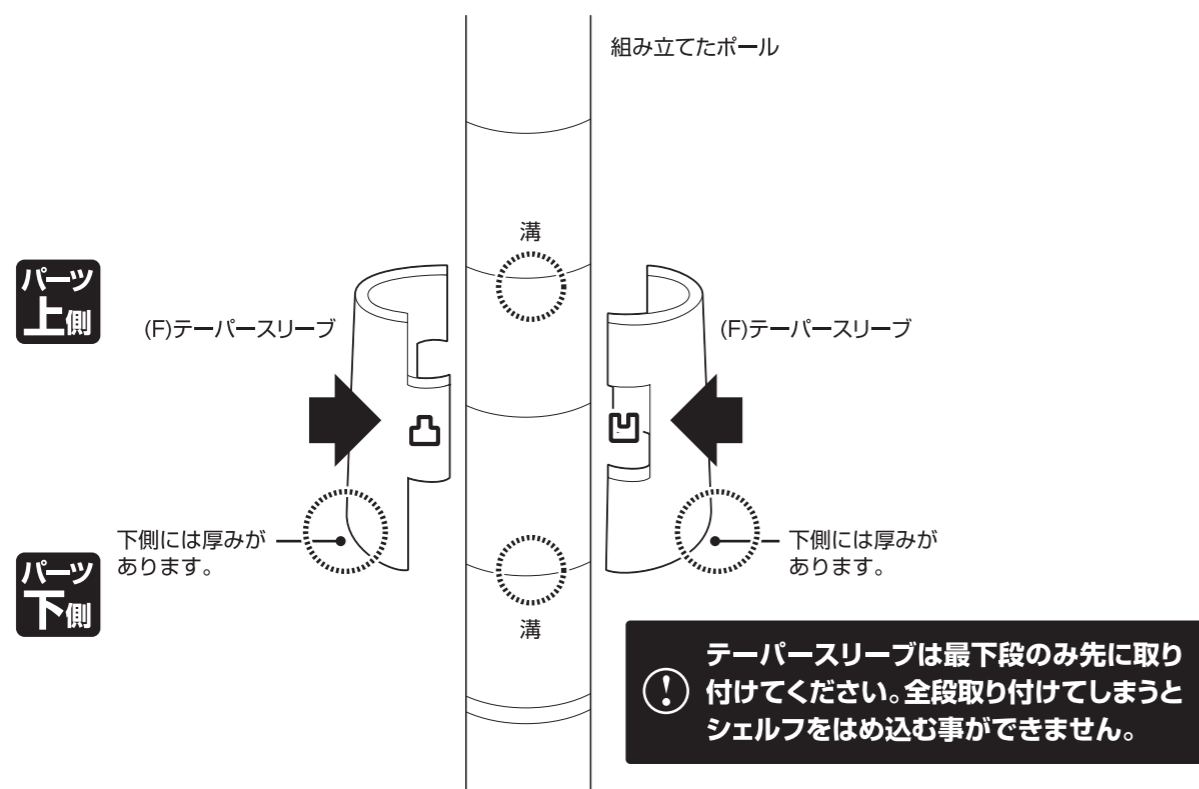


⚠ ゆがみが発生する恐れがありますので最下段には必ず印を付けてください。

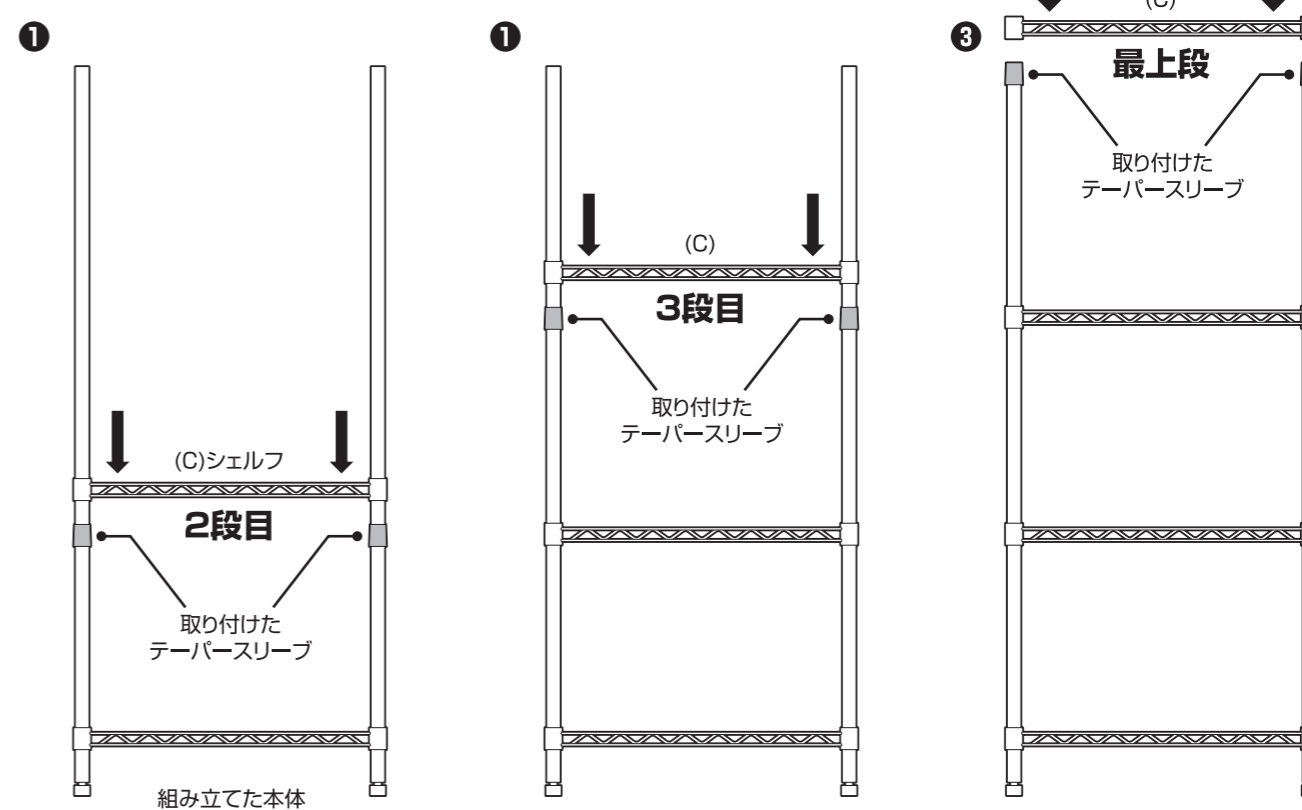
組み立てたポール

組み立て方法

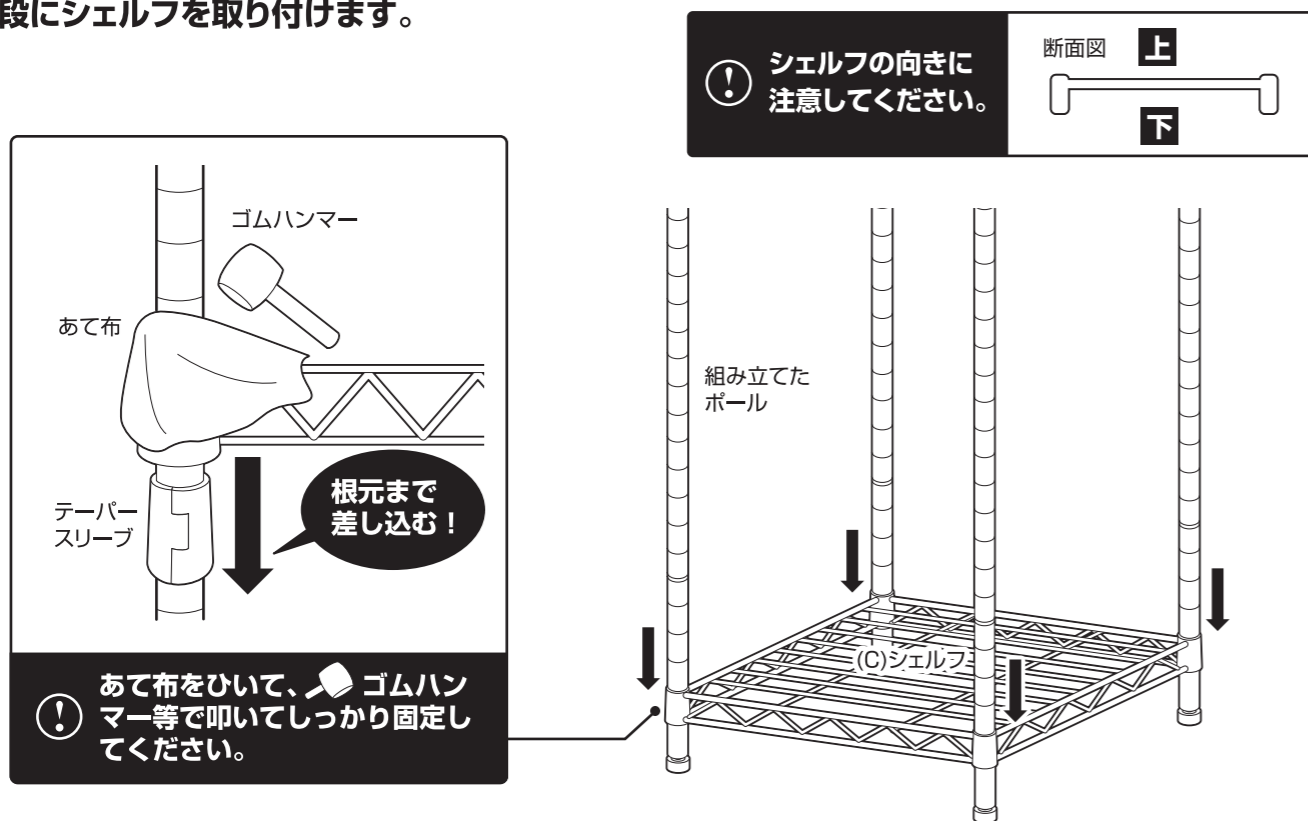
3 組み立てたポールの最下段の位置にテーパースリーブを取り付けます。



5 ③、④の手順を繰り返し、2段目以降のシェルフを取り付けます。

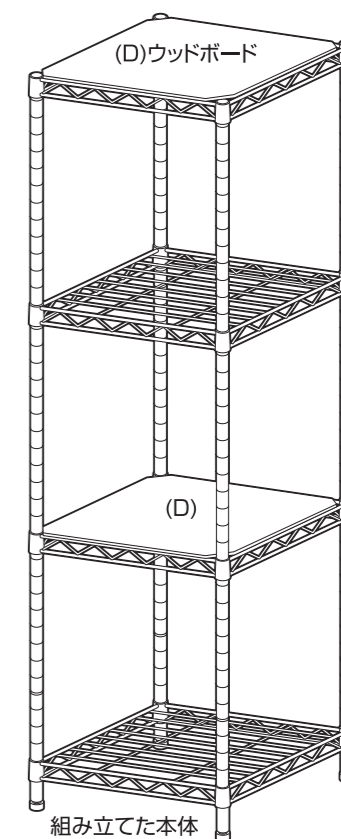


4 最下段にシェルフを取り付けます。



6 組み立てた本体にウッドボードをお好みの段に設置します。最後に、各部にゆるみがない事を確認して完成です。

- ！ 必ず水平に設置してください。
- ！ 最後にゆがみがないか確認してください。



取扱い・組立説明書は大切に保管してください


この度は、弊社商品をお買い上げいただき誠にありがとうございます。

1. 製品購入後すみやかに、部品・部材を確認してください。不足及び不具合があった場合は、部品・部材の発送、不具合品の交換対応させていただきます。
2. 以下に該当する場合には、1の適用はできませんので予めご了承ください。
 - (1)取扱い・組み立て説明書、製品ラベルなどの記載に反するお取り扱いによる故障または損傷。
 - (2)ご購入後の設置場所の移動やご使用中における落下・衝撃などに起因する故障または損傷。
 - (3)保管上の不備及び手入れの不備による故障または損傷。
 - (4)一般家庭以外での使用（業務用での長時間使用等）による故障または損傷。
 - (5)ご使用上の誤りあるいは不当な改造や修理に起因する故障または損傷。
 - (6)ご使用の経年による消耗品の損傷。
 - (7)火災・地震・落雷その他天災あるいは外部要因の異常に起因する故障または損傷。
 - (8)オークションなどの個人間売買を含む中古販売による製品。


危険



家庭用ですので業務用には使用しないでください



本来の用途以外の使い方はしないでください



異常が生じたまま使用しないでください

警告



踏み台代わりに使用しないでください



偏った荷重や過度な荷重は掛けないでください




物品をのせたまま移動を行わないでください

注意




熱い鍋やヤカン等を置かないでください



直射日光や高温多湿な場所に設置しないでください



ストーブ等の火気の近くには設置しないでください




回転部や可動部の指はさみ等に注意してください




お子様が乗ったり、押したり、遊んだりしないように注意してください




水平な場所に設置してください




設置の際はキャスターをロックしてください



キャスターは定期的に掃除してください



お手入れにはかたく絞ったタオル等をお使いください



水気のあるものをこぼしたらすぐに拭き取ってください



お客様のお取扱いの不注意による破損等の補償はいたしかねます

当製品につきましてご不明な点がございましたら右記までご連絡ください。

消費者窓口 フリーダイヤル

0120-069-060

■AM9:00~PM5:30 土日・祝除く
発売元：株式会社 山善 家庭機器事業部
〒550-8660 大阪府大阪市西区立売堀3丁目2番5号

※故障及びお問い合わせは、お買い求められました販売店までお申し付けください。
※商品の仕様は予告なく変更する事があります。