

お手入れのしかた

※お手入れ前に必ず電源プラグを抜いてください。
※マット本体は、丸洗いやドライクリーニングはできません。
※アルコール・シンナー・ベンジンのような溶剤は使用しないでください。

マット本体


- コントロールローラー・コードの汚れは、水やうすめた中性洗剤をやわらかい布にふくませ、よくしぼってからふきとってください。
- 表面のほこりやごみは、電気掃除機でいねいに吸いとってください。
- 汚れがついたときは、次の手順でお手入れしてください。
 - すぐにティッシュペーパーなどでふいてください。
 - ぬるま湯でうすめた中性洗剤（食器用）を布やスポンジにふくませ、しぼってから汚れをふきとってください。
 - ティッシュペーパーで洗剤と汚れをよく吸いとってください。
 - 2と3を交互に繰り返してください。
 - 布に水やぬるま湯をふくませ、しぼってから洗剤が残らないようによくふきとり、自然乾燥してください。

注意

コントロールローラーをぬらさないでください。

- 過熱・故障の原因となります。
- 水まわり（洗面所やトイレ等）には使用できません。

- 中性洗剤の量は汚れの程度によって減減してください。
- 市販のカーベットクリーナーもご使用になれます。
- お手入れ後や水をこぼしたときは、表面・裏面とも十分に日陰干してください。
- 色のついた飲料（コーヒー、紅茶、コーラ、緑茶等）をこぼれますと、電線に沿う形で、電気マット表面が黒褐色に変色する場合がございますので、ご注意ください。



知っておいていただきたいこと

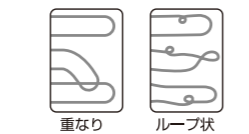
一般事項

- 使いはじめは折れじわが目立ちますが、ご使用にともない目立たなくなります。また、少し二オイがすることがありますが、ご使用にともない消えます。
- 使用中、コントロールローラーが暖かくなりますが、故障ではありません。
- 延長コードを使用するときは
 - さし込み口がたがつきがないこと。
 - 延長コードの定格容量を超える使い方をしないこと。
- 毛足のある一般のカーベットのうえで使用するときは
 - パール（毛足）の屈伸作用で、マット本体が盛り上がり移動するときは、マット本体の下に、毛布や毛布のずれ防止シートなどを敷くと移動しにくくなります。
- 新しい畳の上でお使いになると、マット本体の下の変色がことがあります。これは、青苔が直射日光で変色するのと同じ現象ですが、マット本体の下に市販の断熱シートなどを敷くと軽減できます。
- 部分的にしわになったり、もり上がった場合は平らにします。そのまま、継続使用されますと、しわになった部分の電線が局部的に高温により損傷を受け、故障の原因となります。

次のような場合には

■次のような異常があったり、状態になったときはご自分で使用を中止し、お買い上げの販売店に点検・修理をご依頼ください。

使用前に次のような異常があったとき	使用中に次のような状態になったとき
<ul style="list-style-type: none"> コードの損傷（被覆のすり切れ、ひび割れ） コントロールローラーや電源プラグの破損 マット本体が破れたり、すり切れているとき マット本体の表面が熱により部分的に変色しているとき ヒーター線が硬化して折れやすくなる 本体に強く力が入っている 発熱体の折れや歪み、よれ等が生じたとき 	<ul style="list-style-type: none"> マット本体やコントロールローラーが異常に熱いとき お茶などがこぼれたとき 長時間使用したとき さし込みプラグやコンセントが熱くなりすぎるとき コントロールローラーに <ul style="list-style-type: none"> 水やお茶などをこぼしたとき 強い衝撃をあてたとき 電源ランプが点灯しないとき 発熱音や異音が生じたとき



警告

修理技術者以外の方は、絶対に分解したり修理・改造は行わないでください。

お手入れと保管のしかた

- 保管前のお手入れ
 - 食物のカスやホコリが付着したままですと、保管中にカビや虫が発生する原因になりますのでよく取り除いてください。
 - ナフタリン等防虫剤の使用は、発熱体やコードを傷める恐れがありますので使用しないでください。
- 湿気の除去
 - 次のシーズンまで保管される時は、陰干して十分乾燥してください。
- 保管
 - お買い上げ時の袋に入れ、湿気の少ない場所に保管してください。
 - 保管される時は、マット本体の上に重いものを置かないでください。ヒーター線、コントロールボックス等を傷める原因になる事があります。

アフターサービスについて

製品の保証について

- この電気マットには保証書がついています。保証書は販売店にて所定事項を記入してお渡ししますので、内容をよくお読みのうえ、大切に保存してください。
- 保証期間はお買い上げの日から1年間です。保証書の記載内容によりお買い上げの販売店が修理いたします。修理のときは販売店へ持ち込みをお願いいたします。詳しくは保証書をご覧ください。
- 保証期間中の修理など、アフターサービスについておわかりにならない場合は、お買い上げの販売店にお問い合わせください。

補修用性能部品について

当社はこの電気マットの補修用性能部品を製造後、最低5年間保有しております。補修用性能部品とはその製品の機能を維持するために必要不可欠な部品です。マット本体は防水性や安全性確保のため交換修理（有料）となります。

★長年ご使用の電気暖房器具の点検を！（毎年シーズン前に次の点を点検してください。）	
<p>ご使用の際ご心配な症状ありませんか</p> <ul style="list-style-type: none"> スイッチを入れたとき、時々運転しないときがある。 コードを動かすと通電したり、しほかたりする。 運転中に異音や音がよく聞こえる。 プラグ、コード、本体、コントロールローラーなどが異常に熱い。 その他の故障や破損がある。 	<p>ご使用中に販売店へご連絡</p> <p>すぐにスイッチを切り、コンセントから抜き差しプラグを抜いて、必ず販売店にご相談ください。そのままだと、修理や交換が必要となります。（ご自分では絶対に分解しないでください。）</p>

★点検・修理についての費用など詳しいことは販売店にご相談ください。★

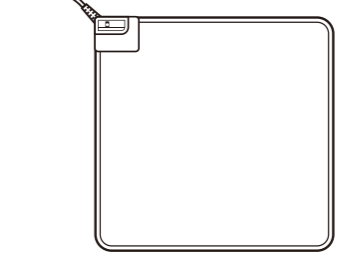
YAMAZEN 電子コントロール式 電気マット

品番 YMM-W402シリーズ YMM-W502シリーズ

取扱説明書（保証書付）

このたびは弊社の電子コントロール式電気マットをお買い上げ頂き、まことにありがとうございます。この「取扱説明書」は、特に1・2・3頁の「安全上の注意」を必ずお読み頂き、正しくお使い下さい。尚、お読みになった後は、いつでも取り出せるところに大切に保管下さい。


- 「保証書」の記入を必ずご確認ください。



もくじ

仕様	表紙
安全上のご注意	1・2・3
ご使用になる前に	4
各部のなまえと使いかた	5
お手入れのしかた	5
保証書	裏表紙

最新情報はオリジナルブランドページ
YAMAZEN BOOKをチェック!



随時情報を更新中!

仕様

品番	YMM-W402シリーズ	YMM-W502シリーズ
定格	交流100V 26W	交流100V 36W
寸法	約40cm x 40cm	約50cm x 50cm
重量	約400g	約500g
表面材質	ポリエステル 100%	
コード	ビニルケーブルコード 約2m（有効長）	
裏面材質	ポリエステル 100%	
	測定値	
電気代（1時間あたり）	約0.4円	約0.7円
消費電力量（1時間あたり）	約12Wh	約23Wh
表面温度	約45℃	約45℃

表面温度や消費電力量は、日本電機工業会の測定方法に基づき測定した値であり、電気代はあくまで1kWh、3円として計算しております。ただし、電力会社及びご家庭の電力使用量、器具の使用条件などにより多少異なります。実際に使用される場合は、室温や床温など部屋の構造や使用状況により多少異なります。

安全上のご注意

★ご使用の前に、この「安全上のご注意」をよくお読みのうえ、正しくお使いください。

★ここに示した注意事項は、商品を安全に正しくお使いいただき、あなたや他人への危害や損害を未然に防止するためのものです。また、注意事項は危害や損害の大きさと切迫の程度を明示するために、網のついた取り扱いはせずと生じるべきが想定される内容を、「危険」・「警告」・「注意」の3つに区分してあります。いずれも安全に関する重要な内容ですので、必ず守ってください。

△ 危険 :人が死亡または重傷を負う差し迫った危険の発生が想定される内容。
△ 警告 :人が死亡または重傷を負う可能性が想定される内容。
△ 注意 :人が傷害を負う可能性および物的損害のみの発生が想定される内容。

<記号の意味>

- △記号は、危険・警告・注意を促す内容を表しています。（図の中に具体的な注意内容が描かれています。）
- 記号は、行為の禁止を表しています。（図の中や近傍に具体的な禁止内容が描かれています。）
- 記号は、行為の強制や指示の内容を表しています。（図の中に具体的な指示内容が描かれています。）

★お読みになった後は、お使いになる方がいつでも見られるところに必ず保管してください。

危険

低温やけどや脱水症状をおこす恐れがありますので、次の様な方は、ご使用にならないでください。

- お子様・お年寄り・ご老人・身体の不自由な方・皮膚の弱い方。
- 深酒をされた方や、疲労が激しい方。
- 医薬品を服用中（睡眠薬、かぜ薬など）を服用された方。

次のような方は、医師と充分ご相談の上お使いください。

- ペースメーカーなどの医療用電気機器をご使用の方。
- ときどき体を動かすことが健康上好ましくない方。
- 皮膚が弱いなど医師に注意が必要な方。


警告

低温やけどの恐れがありますので、次のような方は、ご使用にならないでください。

強制

就寝用暖房器具として使用しないでください。

- 低温やけどや脱水症状をおこす恐れがあります。
- 火災や故障の原因となります。



低温やけどについて

普通のやけどは、火や熱湯などの高温なものに皮膚が触れておこりますが、40℃～60℃の比較的低い温度においても皮膚の同じところが長時間触れていると、赤い斑点や水ぶくれができることがあります。これが低温やけどです。

※万一、低温やけどをされたときは、ただちに専門医の診断を受けてください。

注意

電源プラグを抜くときは、コードを持たずに必ず先端の電源プラグを持って引き抜いてください。

- 感電やショートして発火することがあります。
- ぬれた手で電源プラグの抜き差しはしないでください。

強制

使用時以外は電源プラグをコンセントから抜いてください。

- けがややけど、絶縁劣化による感電・漏電火災の原因となります。

電源プラグを抜く

電源コードや電源プラグがいたんだり、コンセントのさし込み口がゆるいときは使用しないでください。また、コンセントのさし込み口の所に、ほこりやごみ等がある時は、必ず取り除いてください。

- 感電やショート・発火の原因となります。

特にココ！要チェック!

電源コードを傷つける・加工する・無理に曲げる・引張る・ねじる・たねねる・重いものを乗せる・挟み込む・電気マットの下を通すなどしないでください。

収納する時に、電源コードを本体に巻きつけず、商品を取り出し、丸めたりして収納しない。

- 電源コードが破損し、火災の原因となります。

特にココ！要チェック!

コントロールローラーに水やお茶等の液体をこぼしたり、雨や雪で強い衝撃をあてないでください。また、水まわり（洗面所やトイレ等）には使用できません。

コントロールローラーを踏まないでください。

- 過熱・故障の原因となります。ただちに使用を中止し、販売店の点検を受けてください。

船舶の電源・交流200Vや直流電源など交流100V以外では使用できません。

- 海外では使用できません。
- 火災・感電の原因となります。

禁止

他の暖房器具（電気毛布、湯たんぽ、電気こたつ、電気あんか等）との併用はおやめください。また就寝用暖房器具として使用しないでください。

- 事故（火災等）の原因となります。

禁止

下記に異常が見受けられた場合は使用を中止して、お買い上げの販売店に点検修理をご依頼ください。

- 発熱体の折れや歪み、よれ等が生じたとき
- そのままだと使用されますと火災の原因となります。

禁止

コントロールローラーに水やお茶等の液体をこぼしたり、雨や雪で強い衝撃をあてないでください。また、水まわり（洗面所やトイレ等）には使用できません。

コントロールローラーを踏まないでください。

- 過熱・故障の原因となります。ただちに使用を中止し、販売店の点検を受けてください。

禁止

禁止

注意

座布団など保温性のよいものや、タンスなど重いものをコントロールローラーや電気マットの上に置かないでください。

（局所加熱）ヒーター線が硬化が著しくなり、ヒーター線が硬化して折れやすくなり、発熱・発火の原因となります。

- 部分的に温度が高くなり、電線をいため、火災の原因となります。又、熱により置いたものや床材をいためることがあります。
- 部分的に保温した状態で長時間使用されますと、マット本体が電線に沿う形で変色し、故障や床面（畳・フローリング等）の変色・変形の原因となります。
- コントロールローラー部分を保温した状態が継続しますと、コントロールローラーの変形や故障の原因となります。また、熱により異常動作をしてやけどする恐れがあります。

禁止

ナフタリンなどの防虫剤は使用しないでください。

- 電気マットやコントロールローラーをいため、発熱・発火・故障の原因となります。
- コントロールローラーを保温性のよい物で覆わないでください。

禁止

犬や猫などのペットの暖房用等、人の採暖用以外の目的には絶対使用しないでください。※コントロールローラーや本体に原簿は絶対にかけないように注意してください。

- 電気マットやコードをいため火災や感電の原因となります。

禁止

●ニツ折りに重ねて使用しないでください。

●本体にシワが入ったまま使用しないでください。

●凸凹・段差のある場所では使用しないでください。

●靴やサンダル・スリッパ等を使用しないでください。

- ヒーター線をいため、火災の原因となります。

禁止

●針やピンなどさしたり、刃物で傷つけないでください。

●厚い壁団、布団・クッション・ソファ・ベッド等柔らかい物の上には絶対使用しないでください。

- ヒーター線をいため、感電や火災の原因となります。
- 硬くて重いものを載せないでください。

禁止

1m以上離す

ご使用になる前に

マット本体の敷きかた

水のかかりやすい場所では絶対に使用しないでください。

- 感電の危険やマット本体をいためず。

土足の場所では絶対に使用しないでください。

- マット本体をいためず。

段差のない平らな場所に広げて敷いてください。

- 寒い折りたたんだまま使用すると、マット本体をいためず。
- 熱に強い敷物や床面・熱をとりやすいフローリング床面等で使用するとき、マット本体の下に市販の断熱シートや毛足の長いカーペットなどを敷いてください。
- 熱による表面の変色・変形・割れ・腐敗の発生を防止、断熱効果もあります。
- PVCフローリング等の上で使用すると、変色・変形の原因となります。

禁止

熱に強い敷物、カーペット、畳、ビニール、高せん木など

断熱シートや毛足の長いカーペットなどを敷く

テーブルやいすなどの家具は置かないでください。

脚の細いテーブルやいすは、置かないでください。

- マット本体をいためず。

禁止

キャスター付きのいすや家具を置かないでください。

- マット本体をいためず。

禁止

禁止

各部のなまえと使いかた

電源プラグをコンセントにさし込みます。

●交流100Vのコンセントに極元まで確実にさし込んでください。

注意

コンセントのさし込み口がゆるいときは使用しないでください。

- 過熱し危険です。

「電源」を「入」にします。

- 電源ランプが点灯して、電源が入っていることを知らせます。

禁止

電源ランプが点灯し、電源が入っていることを知らせます。

電源ランプ

電源スイッチ

注意

外出時や長時間ご使用にならないときは、電源プラグをコンセントから抜いてください。

禁止

●コントロールローラーを踏みつけたり強い衝撃を与えないでください。

- 故障や事故の原因となります。

禁止

本体

コントロールローラー

電源コード

さし込みプラグ

ご使用後は、電源スイッチをOFFにしてください。