

メタルワードローブ

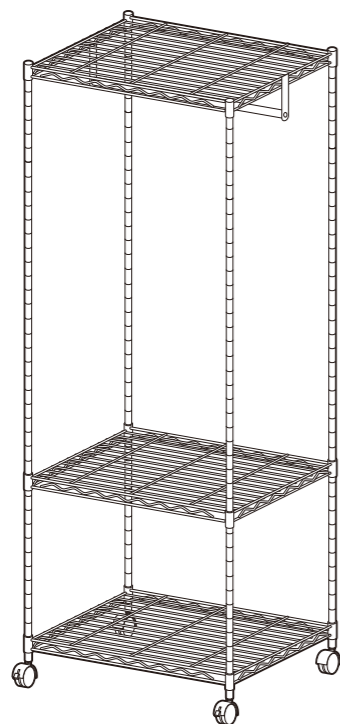
取扱い・組み立て説明書 **MW-18063CJ**

この度は、当製品をお買い上げいただき誠にありがとうございます。
使用前に、この説明書を最後までお読みのうえ正しい使い方でご愛用ください。この説明書は組み立て後も捨てずに、大切に保管しておいてください。

品質表示

- 外形寸法 幅61×奥行46×高さ177.5(cm)
- 構造部材 金属(スチール)

MADE IN TAIWAN



【完成図】

組み立ての際、参考にしてください。

- 本製品は一般家庭用のワードローブです。
- 衣類などの収納にお使いください。
- 高温多湿ではない室内で、床が水平な壁面に設置してください。
- 過度に重いものを載せないようご注意ください。

部品明細

■組み立てる前に部品が揃っている事をご確認ください。

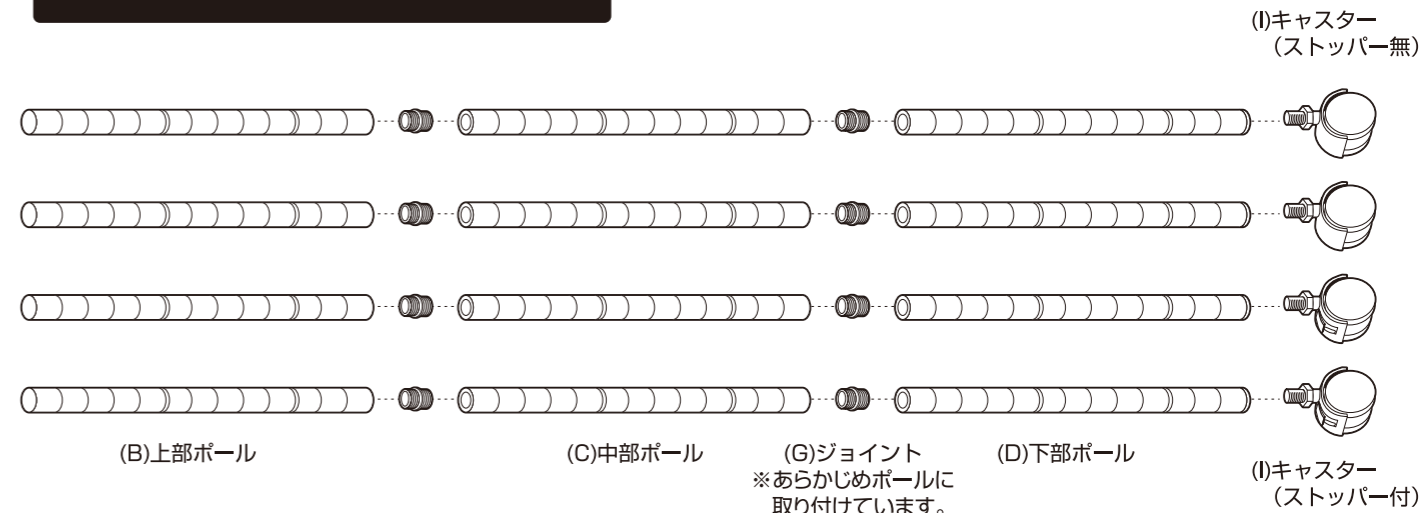
<p>(A)シェルフ</p> <p>断面図</p> <p>上</p> <p>下</p> <p>3</p>	<p>(E)ハンガーポール</p> <p>※あらかじめプラスボルトが付いています。</p> <p>1</p> <p>プラスボルト付き</p>
<p>(B)上部ポール</p> <p>ジョイント付</p> <p>下</p> <p>上</p> <p>4</p>	<p>(F)ハンガーポール受け金具</p> <p>2</p> <p>(G)ジョイント</p> <p>※あらかじめポールに取り付けています。</p> <p>8</p>
<p>(C)中部ポール</p> <p>※若干短く、ジョイントが付いています。</p> <p>ジョイント付</p> <p>下</p> <p>上</p> <p>4</p>	<p>(H)テーパースリーブ</p> <p>断面図</p> <p>厚みがあります。</p> <p>予備 1 セット 含 13 セット</p>
<p>(D)下部ポール</p> <p>※若干短く、ベースナットが付いています。</p> <p>ベースナット付</p> <p>下</p> <p>上</p> <p>4</p>	<p>(I)キャスター (ストッパー付/無)</p> <p>専用スパナ付</p> <p>各 2</p>

組み立て順序

■ジョイント部分はしっかりと締めてください。組み立て後の締め直しは出来ないのでご注意ください。

1 キャスターを取り付け、ポールを組み立てます。

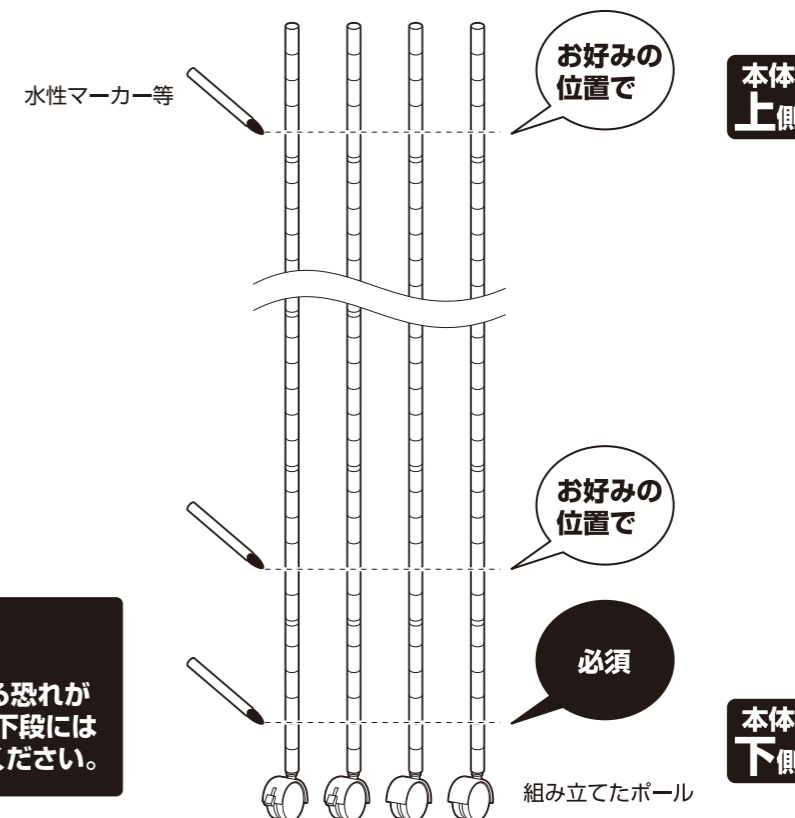
❗ (G)ジョイントの取り付けは、ポールに垂直に接続してください。(無理矢理に接続しないでください。)



※(I)付属のスパナを使用してください。



2 組み立てたポールに、シェルフを取り付ける位置の印を付けます。

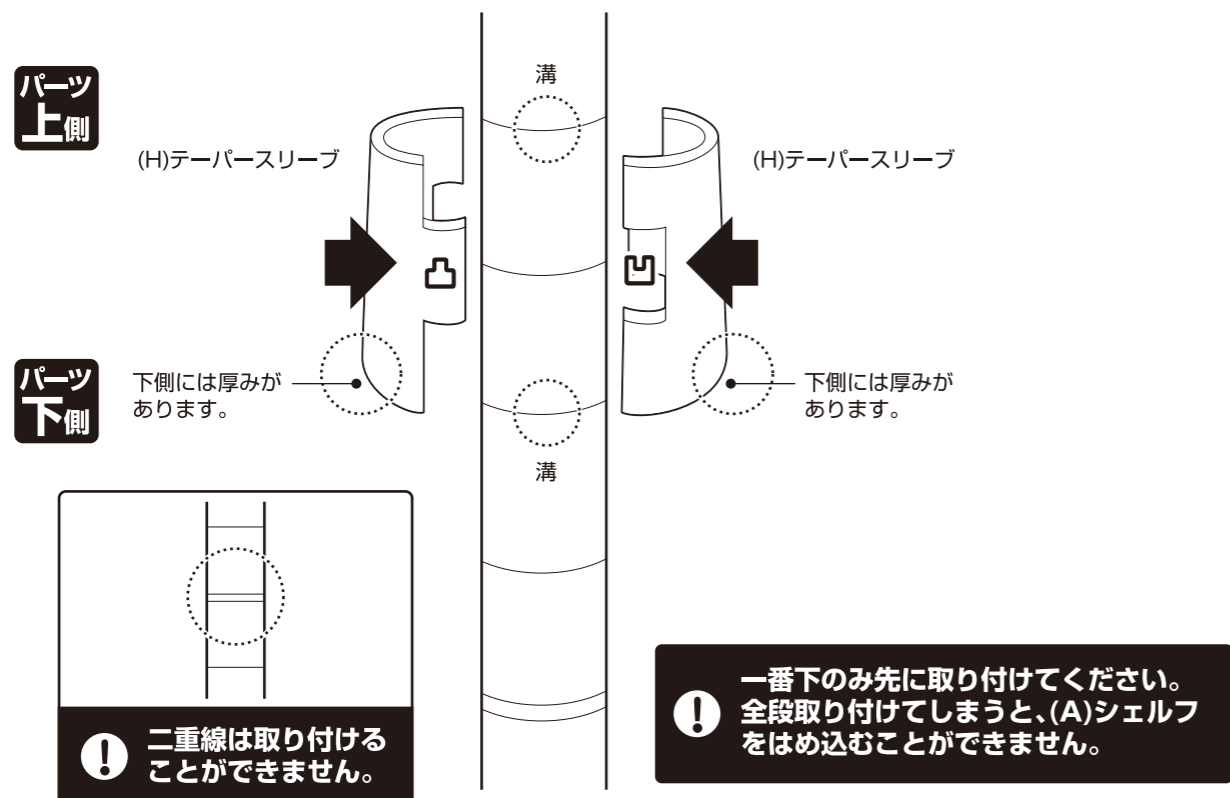


❗ ゆがみが発生する恐れがありますので、最下段には必ず印を付けてください。

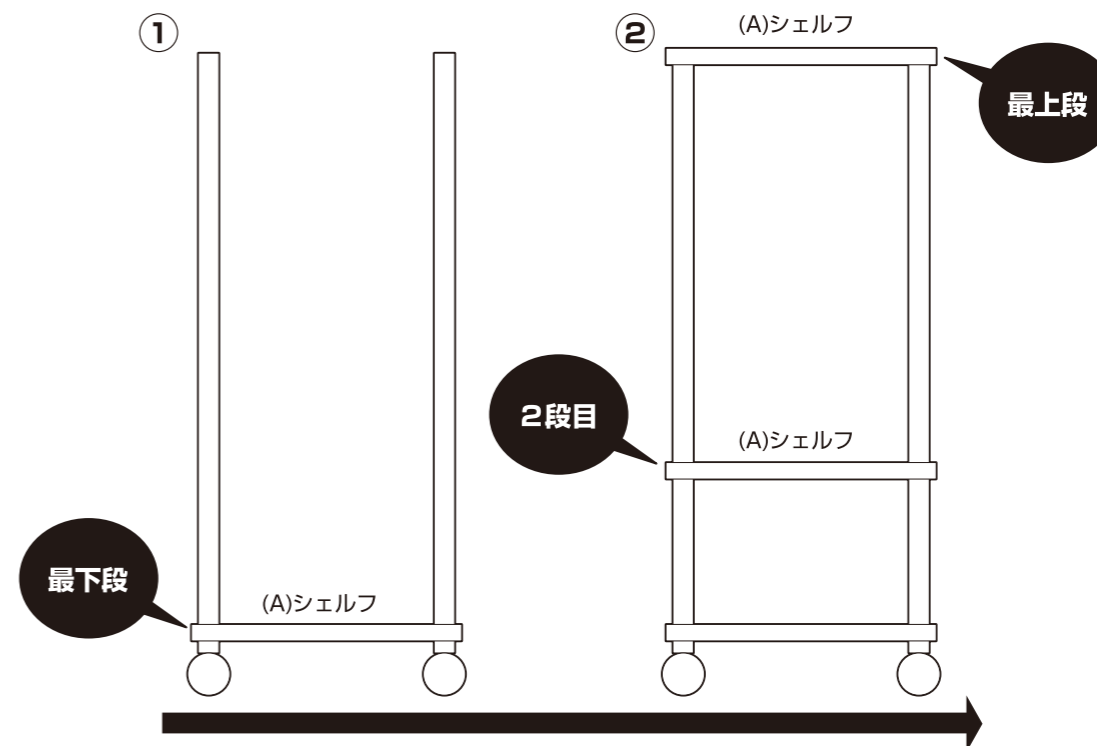
組み立て順序

■ジョイント部分はしっかりと締めてください。組み立て後の締め直しは出来ないのでご注意ください。

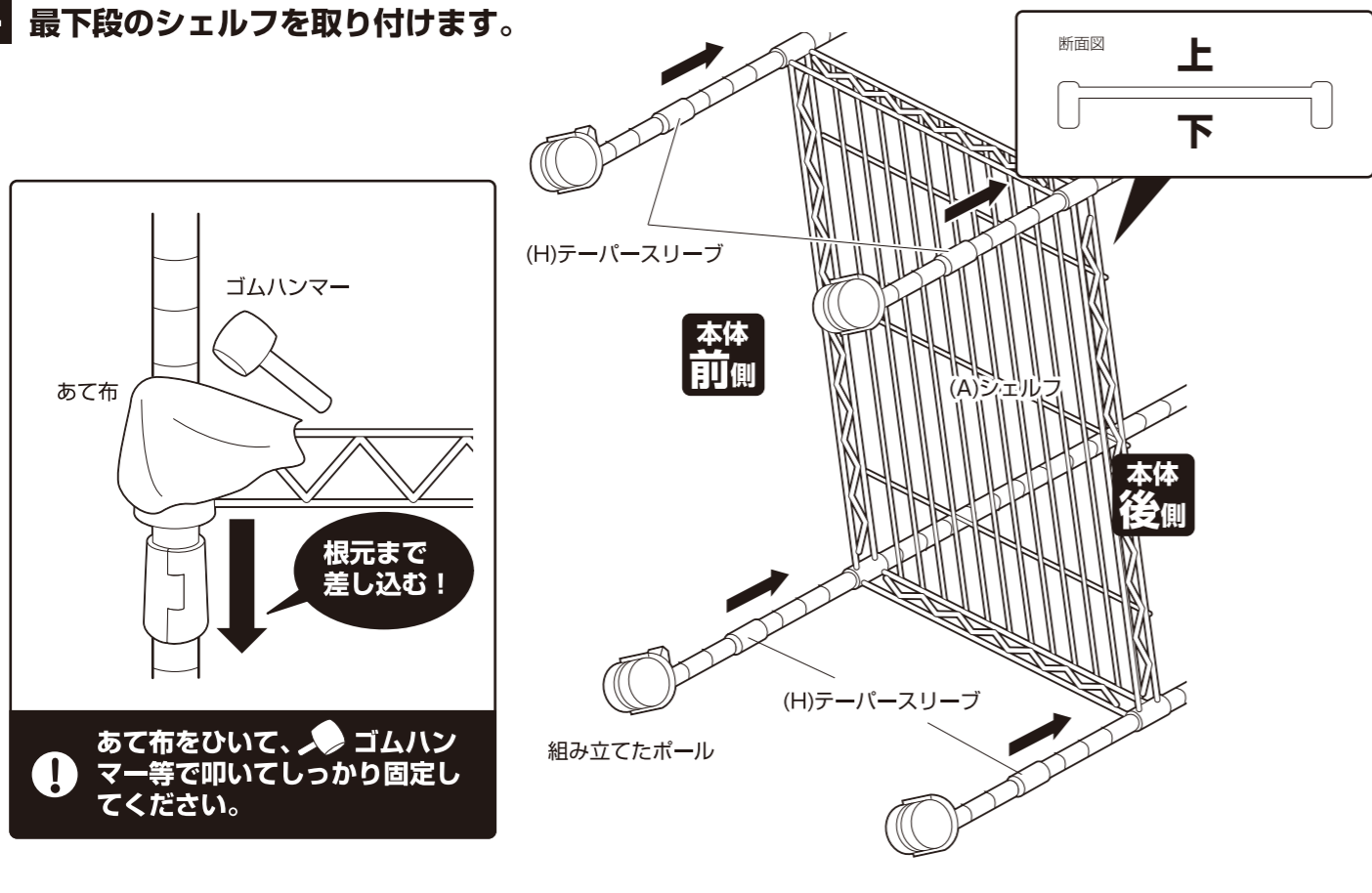
3 組み立てたポールの最下段の位置にテーパースリーブを取り付けます。



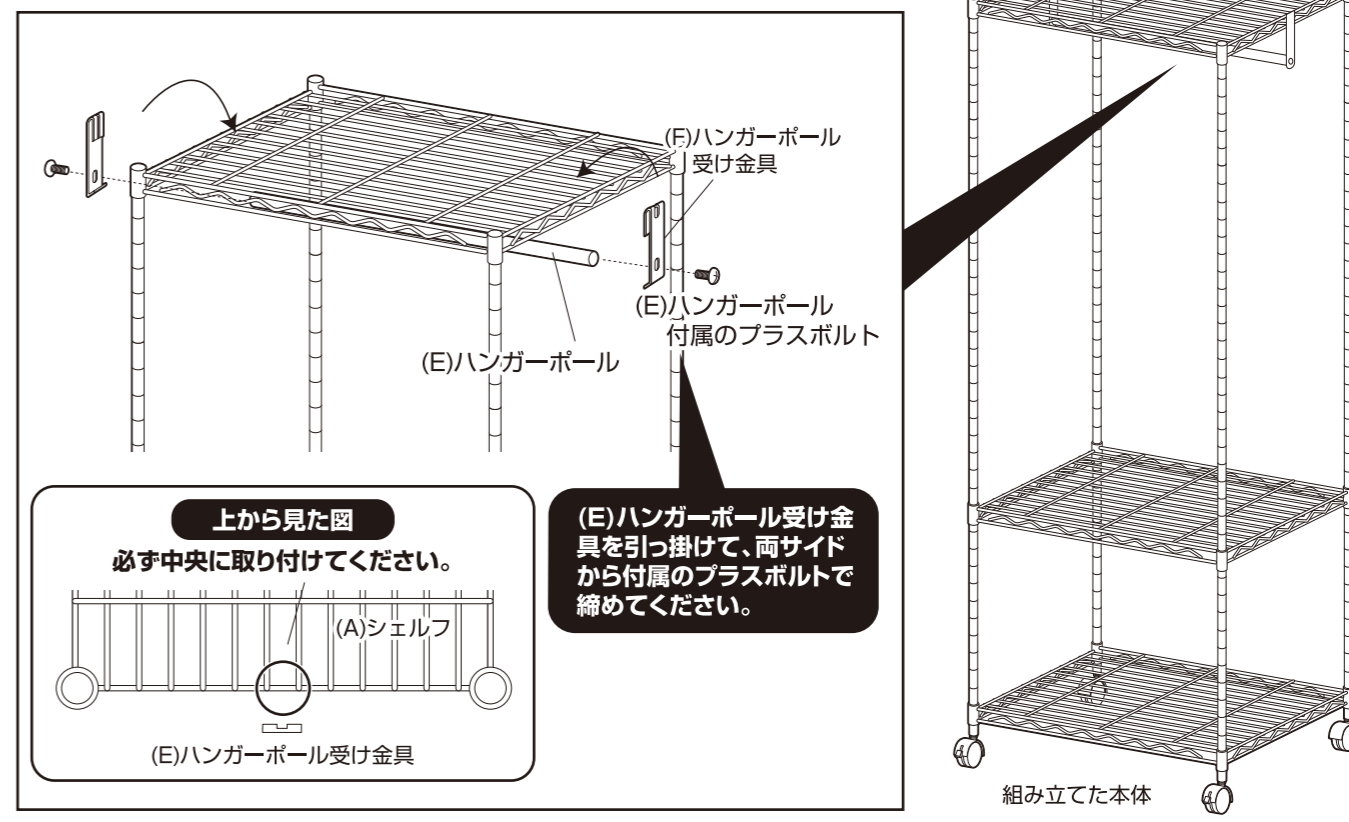
5 3 4 の手順を繰り返し、2段目と最上段のシェルフを取り付けます。



4 最下段のシェルフを取り付けます。




6 組み立てた本体にハンガーポールを取り付けます。最後に各部にゆるみがない事を確認して完成です。



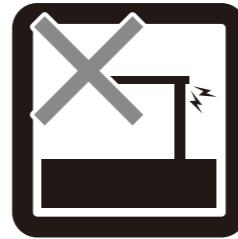
危険



家庭用ですので
業務用には使用し
ないでください



本来の用途以外
の使い方はしな
いでください




異常が生じたま
ま使用しない
でください

注意



本組立説明書を
許可無く転載す
ることは禁止し
ております


警告




踏み台代わりに
使用しないで
ください



偏った荷重や過
度な荷重は掛け
ないでください



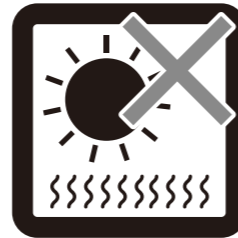
物品をのせたま
ま移動を行わ
ないでください



製品にぶら下が
ったりしないで
ください



熱い鍋やヤカン
等を置かない
でください



直射日光や高温
多湿な場所に設
置しないで
ください




ストーブ等の火
気の近くには設
置しないで
ください



分解・改造はし
ないで
ください

注意



開梱の際は換気
に十分注意し
てください



各部の組み立て
がきちりな
されている事
をご確認の上
で
ご使用
ください




回転部や可動部
の指はさみ等
に注意し
て
ください




お子様が乗っ
たり、押したり、
遊んだりしない
ように注意し
て
ください



水平な場所に設
置し
て
ください



設置の際はキャ
スターをロック
し
て
ください




定期的にボルト
・ネジ類を締め
直して
ください




キャスターは定
期的に掃除し
て
ください



お手入れにはか
たく絞ったタ
オル等をお使
い
ください



水気のあるもの
をこぼしたら
すぐに拭き取
って
ください



お客様のお取
扱
いの不注意に
よ
る破損等の補
償
はいたしかね
ま
す



廃棄する際は居
住地域の処理
法
に従
っ
て
ください

取扱い・組立説明書は大切に保管してください

この度は、弊社商品をお買い上げいただき誠にありがとうございます。

1. 製品購入後すみやかに、部品・部材を確認してください。不足及び不具合があった場合は、部品・部材の発送、不具合品の交換対応させていただきます。
2. 以下に該当する場合には、1の適用はできませんので予めご了承ください。
 - (1)取扱い・組み立て説明書、製品ラベルなどの記載に反するお取り扱いによる故障または損傷。
 - (2)ご購入後の設置場所の移動やご使用中における落下・衝撃などに起因する故障または損傷。
 - (3)保管上の不備及び手入れの不備による故障または損傷。
 - (4)一般家庭以外での使用（業務用での長時間使用等）による故障または損傷。
 - (5)ご使用上の誤りあるいは不当な改造や修理に起因する故障または損傷。
 - (6)ご使用の経年による消耗品の損傷。
 - (7)火災・地震・落雷その他天変地異あるいは外部要因の異常に起因する故障または損傷。
 - (8)オークションなどの個人間売買を含む中古販売による製品。

当製品につきまして
ご不明な点がございましたら
右記までご連絡ください。

消費者窓口 フリーダイヤル



0120-069-060

■AM9:00~PM5:30 土・日・祝除く
発売元:株式会社 山善
〒550-8660 大阪市西区立売堀2-3-16

※故障及びお問い合わせは、お買い求められました販売店までお申し付けください。
※商品の仕様は予告なく変更する事があります。