

この度は、当製品をお買い上げいただき誠にありがとうございます。
使用前に、この説明書を最後までお読みのうえ正しくお使いください。
この説明書は組み立て後も捨てずに、必要なときにお読みください。

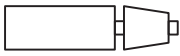
リビング、オフィスなど場所を選ばないフィットネスもできるバランススツール

組み立て方

梱包内容

- ① ボールカバー ×1
 - ② インナーボール ×1
 - ③ 台座 ×1
 - ④ アジャスター ×3
- ※③台座と④アジャスターはセットされた状態で梱包しています。

- ⑤ ハンドポンプ ×1



※ハンドポンプは定期的な空気を入れるのに必要なため、大切に保管してください。

- ⑥ 止め栓 ×2 (予備1)



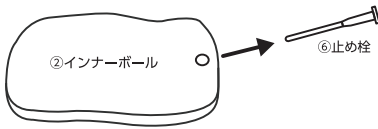
※1個はインナーボールにセットされています。もう1個は予備用です。

- ⑦ 止め栓抜き ×1

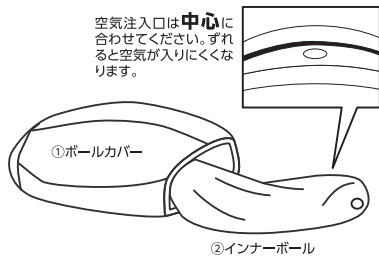


工具は要りません

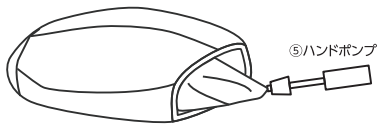
- 1** ②インナーボールにセットされている⑥止め栓を抜きます。




- 2** ①ボールカバーの中に②インナーボールをセットします。その際、空気注入口が見えるよう中央にセットしてください。



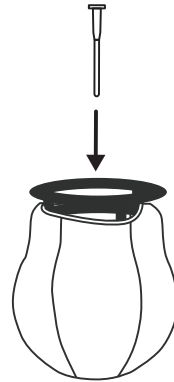
- 3** ②インナーボールの空気注入口に⑤ハンドポンプの先端を差し込み、空気を入れてください。




- 4** 半分くらい空気を入れたところで、①ボールカバーを調整して②インナーボールを下に寄せてください。④アジャスターを取り外します。③台座をカバーの穴の位置と合わせて入れてください。
※その際、空気注入口が中心からずれないようにしてください。



- 5** 最大直径(約45cm)まで膨らんだら、⑤ハンドポンプを取り外して、⑥止め栓で栓をします。

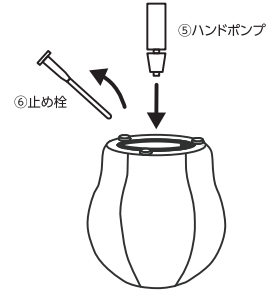


- 6** 台座をカバーの中に完全に、④アジャスターを取り付けます。空気によってボールの直径が変わります。好みの固さに調整してください。

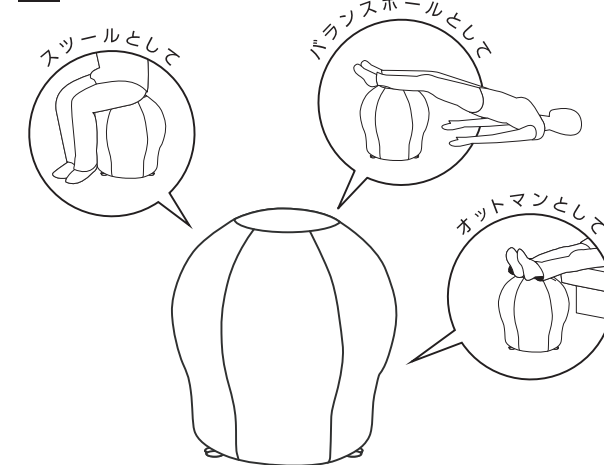


底面からはみ出すほど膨らませないでください。安定性が悪くなり、転倒の恐れがあります。

- 7** 空気によってボールの直径が変わります。⑥止め栓を一度ボールから外し、⑤ハンドポンプで空気を入れ、好みの固さに調整してください。



- 8** 本体を起こして完成です。



〈お取り扱い上の注意〉

- 【使用上の注意】**
- 開梱した際に塗料や接着剤の匂いがこもっている場合があります。十分に換気を行ってください。
 - お子様が乗ったり、飛び跳ねたりして遊ばないように注意してください。事故につながる恐れがあります。
 - 製品の上にはったり、踏み台として使用しないでください。転倒してケガをする恐れがあります。
 - 用途以外の目的では使用しないでください。事故や破損につながる恐れがあります。
 - 各部の組み立てがしっかりされていることを確認の上ご使用ください。
 - 過度な重いものを乗せないでください。商品の破損や事故につながります。
 - 使用する際は一点に荷重がかからないようにしてください。
 - 重量物や先の尖ったもの、濡れたもの、また湿気のあるものは入れないでください。
 - 本製品の破れ・ほつれ・変形・劣化などが見られる場合は、ただちに使用を中止してください。
 - 素材の特性上、サイズや色合いが若干異なる場合があります。
 - 本製品はご家庭での使用を想定して設計されています。業務用のように過酷な条件でのご使用は避けてください。
 - 長時間のご使用により、空気が抜けてくる場合がございます。定期的に空気が入っているか確認し、空気を入れて調整してください。

- 【設置時の注意】**
- 水平を保てる場所に設置し、ご使用ください。転倒して事故につながる恐れがあります。
 - 直射日光が当たる場所や高温多湿の場所には設置しないでください。商品の変形、変色、変質の原因になります。
 - ストーブ等の火気の近くには設置しないでください。本体が加熱し、火災の原因になります。
 - 空気が抜けた状態を使用すると大変危険です。空気が抜けた場合は必ず空気を入れなおしてください。
 - 口でボールを膨らませると、めまいや失神をおこす場合があります。必ず、付属のハンドポンプで膨らませてください。

- 【お手入れ方法】**
- 製品にグリス、異音、ゆるみが生じたまま使用しないでください。製品の破損や事故につながる恐れがあります。
 - ボールカバーはドライクリーニングのみできます。インナーボールは洗濯できません。汚れた場合は固くしぼったタオルなどで水拭きし、よく乾燥させてからご使用ください。
 - 本体上に水気のあるものをこぼしたらずばやく拭き取ってください。変形・変色やカビ発生の原因になります。
 - 製品の分解・改造をしないでください。破損・事故のときに補償いたしかねます。
 - 廃棄にあたっては居住地域の処理法に基づいて行ってください。

品質表示

- 寸法 幅450x奥行450x高さ480mm
- 構造部材 本体:塩化ビニル樹脂
台座:金属(スチール)
アジャスター:ポリエチレン
- カバー 本体:ポリエステル

MADE IN CHINA

発売元：株式会社山善

0120-069-060
(通話無料のフリーダイヤル)

●受付時間/月曜日～金曜日午前 9:00 ～午後 5:30
(土・日曜日・祝日はお休みさせていただきます。)

※故障等のお問い合わせは、お買い求められた販売店までお申し付けください。
※本製品の仕様は改良の為、予告なく変更される事があります。

本製品につきましてご不明な点がございましたら上記まで御連絡ください。