

ご案内

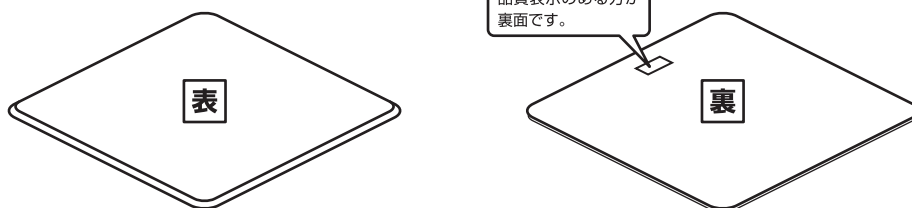
コタツ天板と本体のサイズ

コタツ天板は、対応サイズに合った本体にのせてご使用ください。対応サイズ以外の本体にご使用になると、転倒や破損の恐れがございます。

コタツ天板サイズ	コタツ本体サイズ
75cm × 75cm	75cm × 75cm
80cm × 80cm	80cm × 80cm
90cm × 90cm	90cm × 90cm
105cm × 75cm	105cm × 75cm
120cm × 80cm	120cm × 80cm

コタツ天板の向き

コタツ天板をのせる際は、裏表の向きにご注意ください。

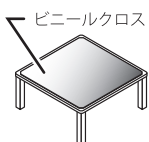


安全上のご注意 (必ずお守り下さい)

注意

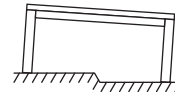
- ビニールクロス等をテーブルに密着させて使用しない。

ビニールクロスが貼りつき、天板の塗装が痛んだり、変色したりする恐れがあります。



- テーブルを傾きのある場所に置かない。

傾きのある場所に置くと、けがや故障の原因となる恐れがあります。



- テーブルに熱いものを直接置かない。

加熱したやかんや鍋、熱い急須やコップ、加熱調理器具などを置くと、天板の塗装が傷んだり、変色したりする恐れがあります。



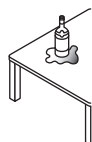
- テーブルをざらついたものでこすらない。

茶わんや皿などの底面がざらついてもこすると、天板に傷がつく恐れがあります。



- テーブルに水分を放置しない。

水分を放置すると、天板に水がしみ込み塗装が傷んだり、変色したりする恐れがあります。



お手入れと保管方法

■ テーブルのお手入れ

- ・台所用中性洗剤を溶かしたぬるま湯に浸した布で拭き取ってください。その後、洗剤や水分が残らないように、しっかり乾拭きしてください。
- ・ワックスやクリーナーを使用するときには、説明書をよく読み、ご理解の上でご使用ください。

■ 保管

- ・ごみやほこりが被らないように覆い、湿気の少ない場所に保管してください。

商品に関するお問い合わせ

山善サポートセンター



0570-00-2112

受付時間 (土・日・祝祭日・年末年始を除く)

月～金 午前10時～午後5時30分

※ナビダイヤルは一部の電話ではご利用になれない場合がございます。

メールでのお問い合わせ

E-mail: support@qriom.com