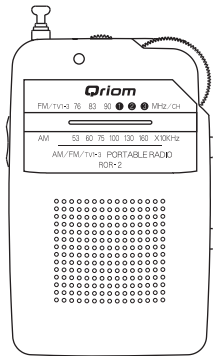




AM/FM/TV 1-3ch
イヤホン巻取式ポータブルラジオ

ROR-2 取扱説明書

ご使用になる前に
この取扱説明書(保証書付)
を最後までお読みのうえ
正しくお使いください。



お買い上げいただきありがとうございました。
この取扱説明書(保証書付)は、大切に保管
してください。万一ご使用中にわからないこと
や不都合が生じたとき、きっとお役にたちます。

安全上のご注意

※ご使用の前に、「安全上のご注意」と「取扱説明書」の内容をよくお読みのうえ、正しくお使いください。
※ここに示した項目は、製品を安全に正しくお使い頂き、お使いになる人や他の人々への危害や財産への
損害を未然に防止するためのものです。また、危害や損害の大きさや切迫の程度を明示するために、誤
った取扱いをすると生じることが想定される内容を、「警告」「注意」の2つに区分しています。いずれ
も安全に関する重要な内容ですので、必ず守ってください。

警告 この表示を無視して、誤った取扱いをすると、人が死亡又は重傷を負う可能性
が想定される内容を示しています。

注意 この表示を無視して、誤った取扱いをすると、人が傷害を負う可能性及び物的
損害のみの発生が想定される内容を示しています。

絵の表示の例

① 〇記号は、禁止の行為であることを告げるものです。図の中や近くに具体的な禁止内容(左
図の場合は分解禁止)が描かれています。

② ●記号は、行為を強制したり指示したりする内容を告げるものです。図の中に具体的な指示
内容(左図の場合は電源プラグをコンセントから抜いてください)が描かれています。

※お読みになった後は、お使いになる方がいつでも見られるところに必ず保管してください。

警告

水ぬれ禁止 本体内部に水や異物を入
れない
●火災や感電、故障の原因に
なります。

禁止 自動車やオートバイの運
転中は使用しない
●運転中の機器の操作は交通
事故の原因になります。

禁止 煙がでたり、異常な音や
臭いがするなど、異常な
状態のまま使用しない
●火災や感電の危険がありま
す。

禁止 落下させた機器やカバー
やケースの壊れた状態で
使用しない
●火災や感電の原因になりま
す。

浴室使用禁止 浴室、シャワー室など湿気
のある場所では使用しない
●火災や感電の原因になりま
す。

禁止 乾電池は充電しない
●乾電池の破裂、液もれにより、
火災やけがの原因となりま
す。

分解禁止 修理技術者以外の人は、絶対に分解したり修理・改造は
行わない
●発火したり、異常動作してけがの原因になります。

禁止 屋外での使用中に雷が鳴ったら、落雷の原因になりますの
で、すぐにロッドアンテナをたたみ、使用を止めて、機器
から離れて下さい。

注意

禁止 湿気やほこりのある場所で使用しない
●火災や感電、故障の原因になります。

禁止 自動車内など高温になる場所に放置しない
●機器の変形や故障の原因となります。

禁止 大音量で長時間続けて聞きすぎない
●聴力に悪い影響を及ぼすおそれがあります。

禁止 はじめからボリュームを上げすぎない
●突然大きな音がでて耳を痛める原因となります。

禁止 スピーカーにクレジットカード、キャッシュカード、
テレホンカードなどの磁気カードを近づけない
●スピーカーの磁気によりカードが使えなくなるおそれがあります。

ご使用の前に

電池について安全上のご注意

- 危険** 火の中へ入れない。ショートさせたり、分解、加熱しない。コインやヘアピンなどの金属類と一緒に携帯、保管するとショートすることがあります。
- 警告** 指定以外の電池は使用しない。また、新しい電池と古い電池を混ぜて使用しない。
- 長時間使用しないときは、電池を取り出しておく。
- 警告** 液もれが発生した場合は、電池ふた・電池ケースについた液をよく拭き取り、新しい電池を入れてください。万一、もれた液が体に付着した場合は、水でよく洗い流してください。電池は誤った使い方をすると、感電、破裂、発火の危険があります。また、乾電池は液もれにより機器を浸食させたり、手や衣類を汚す原因にもなります。
- 注意** 電池の極性表示(⊕プラスと⊖マイナス)に注意し、表示通りに入れる。

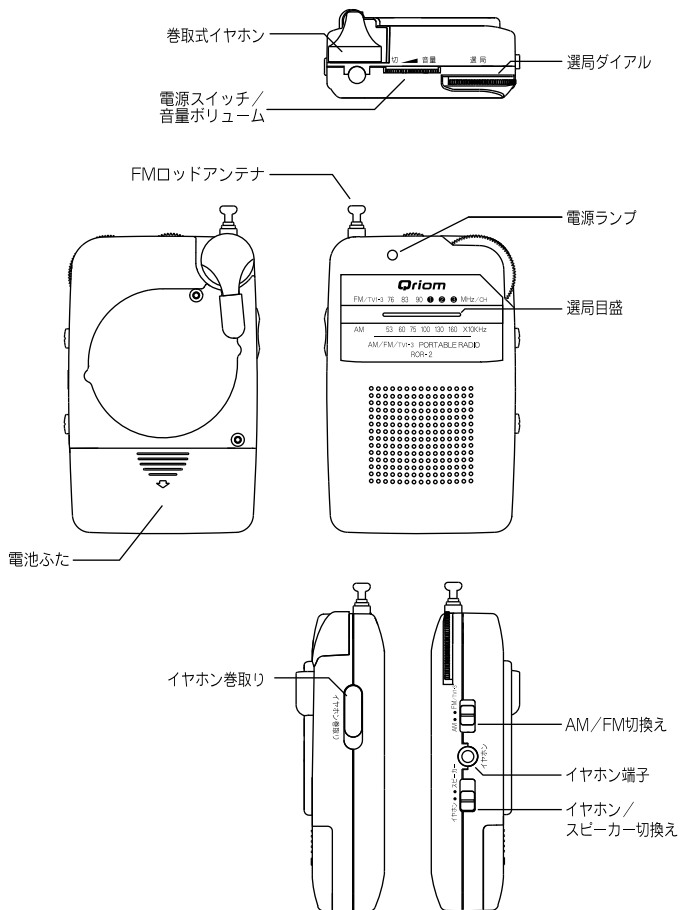
本機使用上のご注意

- 鉄筋コンクリート建物の内部、鉄筋や金属を使用した高い建物の立ち並ぶ所、電波発信場所から遠い場所では、電波を受信出来ない場合があります。

主な仕様

受信周波数範囲	FM	76~108MHz (TV音声: 1~3ch)
	AM	540~1600KHz
スピーカー	直径30mm	
電源	DC3V (単4乾電池2本使用) 電池は別売りです。	
外形寸法	W58×H92×D22 mm (突起部分含まず)	
重量	約 90 g (両耳イヤホン・乾電池含まず)	
出力端子	3.5mmφステレオミニジャック (出力はモノラル)	
乾電池持続時間	約30時間 (JEITA、アルカリ乾電池、イヤホン使用時)	

各部の名称



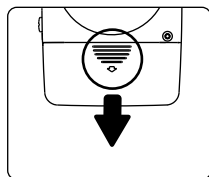
付属品

1. 両耳イヤホン
(※このラジオはモノラルです。ステレオではお聞きになれません)
 2. 取扱説明書/保証書
- ※ 乾電池は付属していません。

電源について

●乾電池の入れ方

1. 本体裏側の電池ふたを外します。
2. 単4乾電池2本を、プラス(+) マイナス(-)を確認して、間違えないように入れます。
3. 電池ふたを取り付けます。



ご注意

1. 長時間使用しない時は、乾電池を取り外して下さい。乾電池の液もれにより、ラジオを損傷する場合があります。液もれがあった時は、布でよくふき取ってから新しい電池を入れて下さい。
2. 新しい電池と、すでに使用している電池を混ぜて使用しないで下さい。

イヤホンの使用

1. 巻取式イヤホンの使用

- 1) 音量ボリュームを回して音量を下げおきます。
- 2) 巻取式イヤホンを適当な長さまで引き出して使用します。コードは無理に引き出すと断線の原因となります。
- 3) 巻取る場合は、片手でイヤホンを持ちながら、「イヤホン巻取り」つまみを押し下げコードに無理な力が加わらないようにゆっくり巻取るようにします。急に巻取るとコードの断線の原因となります。

2. 両耳イヤホンの使用

- 1) イヤホン端子に「両耳イヤホン」のプラグを差し込みます。
- 2) 「両耳イヤホン」はステレオイヤホンですが、ラジオ出力はモノラルです。

ラジオを聞く

1. AMかFMを「AM/FM切換え」スイッチで選択します。
2. 「巻取式イヤホン」で聞く場合は、「イヤホン/スピーカー」スイッチを「イヤホン」に切換え、「巻取式イヤホン」を引き出します。「スピーカー」、あるいは「イヤホン端子」に接続した「両耳イヤホン」で聞く場合は「スピーカー」にします。
3. 「電源スイッチ/音量ボリューム」を回して電源を入れます。「電源ランプ(POWER)」が点灯します。
4. 1) FMを受信する場合は、ロッドアンテナを出るだけ長く伸ばし、最もよく受信出来るようにアンテナの向きを調節します。
- 2) AMを受信する場合は、ロッドアンテナは使用しないため短くし、ラジオ全体の方向を変えて最もよく受信出来る位置に調節します。
5. 「選局ダイヤル」を回して受信したい放送に合わせます。
6. 「音量ボリューム」を回して、音量を調節します。
7. 電源を切るには「電源スイッチ/音量ボリューム」を回し「切」にします。

お手入れの仕方

汚れは、ぬるま湯か台所用中性洗剤に浸した柔らかい布を固くしぼって拭き、さらに乾いた布で洗剤が残らないように拭いて下さい。

アフターサービスについて

- ①この製品は保証書がついております。お買上げの際に、販売店より必ず保証欄の「お買上げ年月日」と「販売店印」の記入をお受けください。
- ②保証期間はお買上げ日より1年です。保証書の記載内容によりお買上げの販売店が修理致します。その他詳細は保証書をご覧ください。
- ③保証期間経過後の修理についてはお買上げの販売店にご相談ください。(株)山善は販売店からの注文により、補修用性能部品を販売店に供給します。
- ④アフターサービスについてご不明な場合は、本書に記載のお買上げの販売店が弊社にお問合わせください。また、本書に乱丁、落丁があった場合はお取り替えいたしますので、弊社までご連絡ください。

※本取扱説明書の内容は、予告なしに変更する場合があります。