



充電式
ポータブル卓上扇風機
YDS-H15

取扱説明書

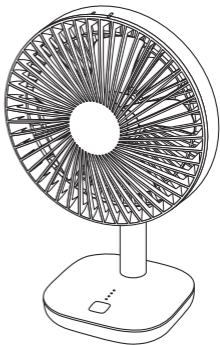
保証書付

家庭用

- 業務用としてご使用にならないでください。
- 他の用途でご使用にならないでください。
思わぬ事故の原因になります。

もくじ

安全上のご注意	1~4
ご使用上の注意	4
仕様	4
各部の名称	5
使用前の準備	6
使いかた	7~8
送風運転をする	7
リズム風運転をする	8
風向きを上下に調節する	8
お手入れと保管	9~12
製品の廃棄について	12
故障かな?と思ったら	13
アフターサービスについて	13
保証書	14~15



この商品は、海外ではご使用になれません。 FOR USE IN JAPAN ONLY

- このたびは、弊社扇風機をお買い上げいただきまして誠にありがとうございました。
- ご使用の前に、この取扱説明書を必ずよくお読みになり、正しく安全にお使いください。
- お読みになったあとは、大切に保管してください。

安全上のご注意

※お使いになる人や他の人への危害、財産への損害を未然に防止するため、安全に関する内容を記載しています。

内容をよく理解して記載事項を必ずお守りください。

※お読みになったあとは、お使いになる方がいつでも見られる場所に必ず保管してください。



危険

誤った取り扱いをしたときに死亡または重傷を負う度合いが高いもの



警告

誤った取り扱いをしたときに死亡や重傷に結びつく可能性のあるもの



注意

誤った取り扱いをしたときに傷害または物的損害に結びつくもの

図記号の説明



禁止 (してはいけないこと) を示します。具体的な内容は、図記号の中や文章で示します。



指示する行為の強制 (必ずすること) を示します。具体的な内容は、図記号の中や文章で示します。

⚠ 危険



分解禁止

分解、修理、改造をしない

● 発熱・感電・破裂・火災の原因になります。

※修理は、お買い上げの販売店にご相談ください。



禁止

USBポート、USBプラグ、本体のすき間にピンや針金など金属物や異物を入れたり、接触させない

● 発熱・ショート・感電・火災の原因になります。



禁止

加熱したり、火の中に入れてない

● 発熱・破裂・火災の原因になります。



禁止

火気や熱源の近く、直射日光のあたる場所、高温になる場所で使用しない

● 発熱・破裂・火災の原因になります。

◎破裂や発火したとき、延焼の原因になるので燃えやすいものの近くで使用しない。



禁止

強い衝撃を与えたり、圧力を加えない

● 発熱・破裂・火災の原因になります。

警告



指示に従う

USBプラグは、根元まで確実に差し込む

- 発熱・感電・火災の原因になります。
- 定期的にUSBプラグやUSBポートのほこりをふき取る。



禁止

USBケーブルやUSBプラグが傷んでいたり、USBポートの差し込みがゆるいときは、使用しない

- ショート・感電・火災の原因になります。



指示に従う

前ガードの組み立ては、確実に起こそう

- 前ガードがはずれて、破損・けがの原因になります。
- 前ガードを取りはずした状態で使用しない。



禁止

可燃性ガスや引火性のもの(ガソリンやシンナーなど)がある場所で使用しない

- 爆発・火災の原因になります。



禁止

DC5V以外で充電しない

- 充電できなかつたり、液漏れ・発熱・破裂・火災の原因になります。



指示に従う

本製品への充電は、必ず付属のUSBケーブルを使用する

- 故障・発熱・火災の原因になります。
- 付属のUSBケーブルは、本製品専用です。
- 他製品や市販品のUSBケーブルを使用しない。
- 他製品に転用しない。



禁止

USBケーブルやUSBプラグを傷つけたり、破損させたり、加工したり、熱器具に近づけたり、無理に曲げたり、ねじったり、引っ張ったり、たばねて使用したり、重いものをのせたり、挟み込んだりしない

- ショート・感電・火災の原因になります。
- 結束バンドは必ずはずす。



指示に従う

異臭、異常、故障、破損があったり、異常に熱くなるときは、直ちに使用を中止する

- ショート・感電・火災の原因になります。
- ※ お買い上げの販売店に点検・修理をご相談ください。



指示に従う

前ガードの組み立てや取りはずしのときは、必ず運転を停止する

- けがの原因になります。



禁止

浴室など湿気が多い場所、雨や水のかかる場所で使用しない

- ショート・感電・火災の原因になります。



指示に従う

充電は、5℃～35℃の環境でおこなう

- 発熱・破裂・火災の原因になります。
- 火気や熱源の近くなど高温になる場所で充電しない。



禁止

ガードに布などをかけたり、かぶせてふさぐなどして使用しない

- モーターの過熱・火災の原因になります。

⚠ 警告



禁止

ガードの中や可動部に指や棒などを入れない

- 指を挟んだり、回転部に触れてけがの原因になります。
- ◎ 特にお子さまには注意する。



禁止

お子さまや取り扱いに不慣れな方だけで使用しない
乳幼児の手の届く場所で使用したり、保管しない

- けが・感電の原因になります。



ぬれ手禁止

ぬれた手で操作したり、USBプラグを抜き差ししない

- ショート・感電の原因になります。



禁止

電池から液漏れしたときは、素手で液に触れない

- 皮膚の炎症や失明などの原因になります。

※万一起きたときは、水でよく洗い医師にご相談ください。



禁止

充電中や運転中にお手入れをしない

- けが・ショート・感電・火災の原因になります。



水ぬれ禁止

水に入れたり、水をかけたり、丸洗いをしない

- ショート・感電・火災の原因になります。

⚠ 注意



プラグを抜く

使用しないときは、USBプラグを抜く

- 充放電をくりかえし、電池が劣化する原因になります。



禁止

USBケーブルを引っ張ってUSBプラグを抜かない

- ショート・感電・火災の原因になります。

◎ 必ずUSBプラグを持って引き抜く。



禁止

次のような場所で使用しない

- 変質・破損・感電・火災の原因になります。
- カーテンなどの障害物の近くや不安定な場所。
- 厨房や工場など油や油煙が発生する場所。
- ほこりや金属粉の多い場所。



禁止

運転中にガードを持って風向きをかえない

- ガードを持って強く操作すると、羽根がガードにあたることがあり、羽根が破損したり、けがの原因になります。



禁止

風を長時間、身体にあてない

- 健康を害する原因になります。



禁止

ペットには使用しない

- ペットが本体やUSBケーブルを傷め、故障・感電・火災の原因になります。

⚠ 注意



禁止

運転中は、ガードに頭髮や衣類(ひも類)を近づけない

- 頭髮や衣類が巻き込まれ、破損・故障・けがの原因になります。



禁止

お手入れには、シンナー、ベンジン、みがき粉、たわし、化学ぞうきんなどは使用しない

- 変色・変質・破損の原因になります。

◎お手入れは、9～12ページの「お手入れと保管」を参照する。

ご使用上の注意

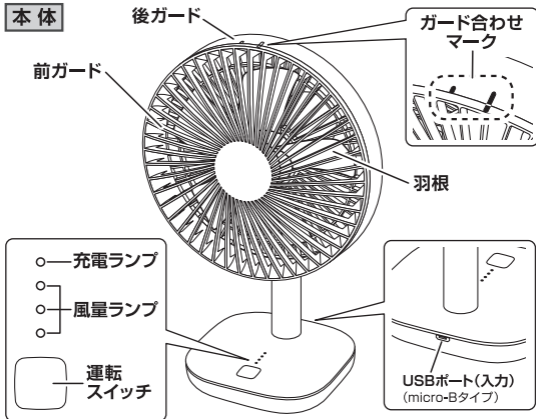
- 本製品を接続したUSB機器の故障やデータおよびプログラムの消失などいかなる損失も保証対象外となります。
※定期的にデータおよびプログラムのバックアップをおこなってから接続してください。
- 本製品は医療などの人命に関わる設備や機器、航空機などの高度な信頼性を必要とする設備や機器での使用は、意図されておりません。
これらの設備や機器に本製品を使用され、人身事故、火災事故、社会的な障害などが生じても、弊社ではいかなる責任も負いかねます。

仕 様

電 源	USB:DC5V 1A
内 蔵 電 池	充電式リチウムイオン電池 3.7V 2000mAh
内蔵電池の充電時間(約)	4時間 ※1
充 電 環 境 温 度(約)	5℃～35℃の範囲内
使 用 時 間(約)	弱:6時間 中:3時間 強:2時間 ※2
製 品 寸 法(約)	幅:172mm × 奥行:123mm × 高さ:270mm
製 品 質 量(約)	400g
風向上下角度調節(約)	上向き:35°、下向き:10°
USBケーブル長さ(約)	80cm
付 属 品	USBケーブル

- 製品の仕様や外観などは、改善などのため予告なく変更することがあります。
- ※1 充電時間はDC5V 1Aで充電したときの目安です。
USBポートの規格など充電条件によってかわることがあります。
- ※2 使用時間は目安です。使用条件によってかわることがあります。

各部の名称

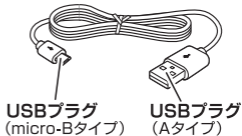


- 本書は、イラストを用いて説明しています。
実際の製品とは、多少異なることがあります。

付属品

USB ケーブル

- 充電専用です。
データ通信はできません。
※本製品への充電は、必ず付属の
USBケーブルをご使用ください。

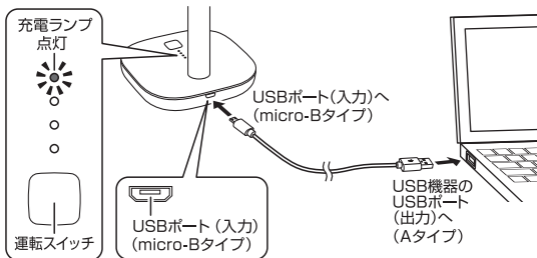


使用前の準備

※はじめてご使用になるときは、満充電してください。

充電する

- 付属のUSBケーブルで、本体とUSB機器を接続します。
- 充電が開始され、充電ランプが点灯します。
- 充電ランプが消灯したら充電完了です。
- 充電が完了したら、USBプラグを抜きます。



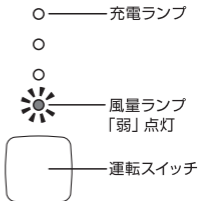
お知らせ

- 本製品の電源(入力)は、USB DC 5V 1Aです。
パソコンなど接続するUSBポートの規格によっては、充電時間が長くなる
ことがあります。
- USB機器と接続するときは、機器のUSBポートに直接接続します。
複数機器の同時接続、USBハブ経由の接続などは、電力不足になり充電
時間が長くなったり、充電できないことがあります。
- 本製品は充電しながら運転することができますが、充電しながら運転すると
風量や接続するUSBポートの規格によっては、充電時間が長くなったり
充電できないことがあります。
- 充放電を繰り返すと、300回程度を目安に徐々に電池が劣化します。
これは電池の特性上のもので、ご使用上問題はありますが、満充電時の
使用時間がご購入時にくらべて短くなります。

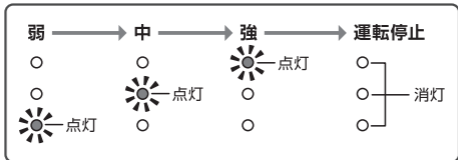
使いかた

送風運転をする

- 運転スイッチを押します。
- 風量ランプ「弱」が点灯し、風量「弱」で送風運転を開始します。
- 送風運転中に運転スイッチを押すと、風量が下図のようにかわります。
- 風量ランプを見ながら設定します。



■ 運転スイッチを押すごとに風量が変わります。

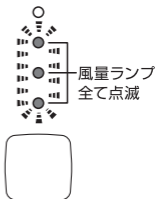


電池の残量がなくなったときは

- 電池の残量がなくなると、風量ランプが全て（3つ）点滅になり、運転を停止します。
※つけて運転するときは、充電してください。

ご使用上の注意

※ご使用後は、電池の残量が少ない状態で放置せず、満充電してください。
電池は使用していなくても放電するため、過放電状態となり電池の寿命が短くなる原因になります。

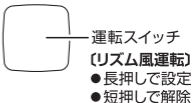
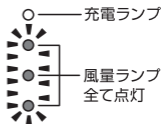


使いかた

リズム風運転をする

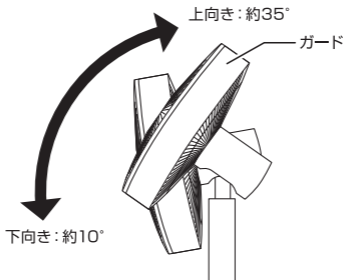
リズム風運転を設定すると、自動的に風の強さをかえて運転します。

- 送風運転中に運転スイッチを長押しすると、風量ランプが全て(3つ)点灯し、リズム風運転が設定されます。
- リズム風運転中に運転スイッチを押すと、リズム風運転を解除し、リズム風運転を設定したときの風量で、送風運転をします。



風向きを上下に調節する(手動)

- 運転を停止して羽根が完全に止まってから、ガードを持って上下に動かします。
※無理に動かすと破損の原因になります。



お手入れと保管

ガードや羽根にほこりが多量に付着すると、異常音、振動、過熱の原因になります。

※こまめに前ガードを取りはずし、お手入れをしてください。

警告



充電中や運転中にお手入れをしない

禁止

●けが・ショート・感電・火災の原因になります。



水ぬれ禁止

水に入れたり、水をかけたり、丸洗いをしない

●ショート・感電・火災の原因になります。



ぬれ手禁止

ぬれた手で操作したり、USBプラグを抜き差ししない

●ショート・感電の原因になります。

注意



お手入れには、シンナー、ベンジン、みがき粉、たわし、化学ぞうきんなどは使用しない

禁止

●変色・変質・破損の原因になります。

必ずお守りください

※前ガードを取りはずすときは、前ガードを正面に向けておこなってください。

※お手入れのときは、けがをしないようにゴム手袋を着用してください。

前ガード、羽根、後ガード

- 羽根は前ガードを取りはずした状態でお手入れします。
- 掃除機のソフトブラシで、ほこりを吸い取ります。
- 乾いた柔らかいふきんで、ほこりや汚れをふき取ります。
- 落ちにくい汚れは、水やぬるま湯で薄めた食器用中性洗剤に柔らかいふきんを浸し、よくしぼってふき取ります。
さらに乾いた柔らかいふきんで、洗剤が残らないようにきれいにふき取ります。

お知らせ

- 羽根と後ガードは、取りはずしできません。

お手入れと保管

※取りはずしや組み立てのときは、
けがをしないように十分ご注意ください。

警告



指示に従う

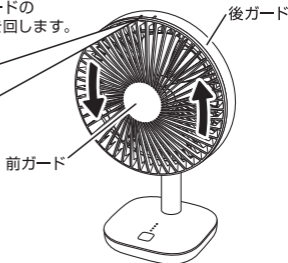
前ガードの組み立てや
取りはずしのときは、
必ず運転を停止する

●けがの原因になります。


前ガードの取りはずしかた

- 前ガードの「■」マークが後ガードの「■」マークに合うまで前ガードを回します。

前ガードの「■」マークが
後ガードの「■」マーク（短）に
合うまで左に回す（反時計回り）



- 前ガードを手前に引いて取りはずします。



お手入れと保管

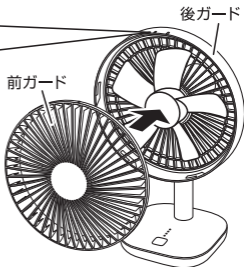
前ガードの組み立てかた

- 前ガードの「■」マークを後ガードの「■」マークに合わせて差し込みます。

前ガードの「■」
マークを後ガード
の「■」マーク（短）
に合わせて差し込む

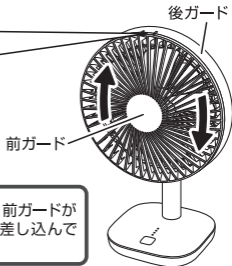


マークを合わせて
差し込んだ状態



- 前ガードの「■」マークが後ガードの「■」マークに合うまで前ガードを回します。

前ガードの「■」
マークが後ガード
の「■」マーク（長）
に合うまで右に回す
（時計回り）



ご使用上の注意

※前ガードが確実に差し込まれていないと、前ガードが回らず取り付けられませんので、確実に差し込んでください。

お手入れと保管

■ 本体

- 掃除機のソフトブラシで、ほこりを吸い取ります。
- 乾いた柔らかいふきんで、ほこりや汚れをふき取ります。
- 落ちにくい汚れは、水やぬるま湯で薄めた食器用中性洗剤に柔らかいふきんを浸し、よくしぼってふき取ります。
さらに乾いた柔らかいふきんで、洗剤が残らないようにきれいにふき取ります。

ご使用上の注意

※ 運転スイッチやUSBポートのほこりや汚れは、必ず乾いた柔らかいふきんでふき取ってください。

■ 保管

- 保管の前は、必ずお手入れをします。
- お手入れ後は、よく乾燥させ包装ケースに納めるかポリ袋をかぶせ、直射日光や湿気を避けて保管します。
(湿ったまま保管するとカビの発生、異臭、故障の原因になります)

ご使用上の注意

※ 電池は保管中も放電します。
過放電状態になるのを防止するため、定期的(半年~1年ごと)に満充電してください。
過放電状態になると、電池の寿命が短くなる原因になります。

製品の廃棄について

■ 本製品は、充電式リチウムイオン電池を内蔵しています。

- 一般家庭ゴミとして廃棄することはできません。
廃棄された製品がゴミ収集車などで破壊され、電池のショート・破裂・火災の原因になります。
- ※ 製品を廃棄するときは、自治体の指導に従って廃棄してください。

故障かな?と思ったら

※お問い合わせや修理をご依頼される前に、下記をご確認ください。

症 状	原 因	処置 または お知らせ
運転しない	● 電池の残量が無くなっていませんか?	● 充電してからご使用ください。
充電しない	● USB機器の電源が切れていませんか?	● USB機器の電源を入れてください。
	● 複数の機器を同時に接続していたり、USBハブを経由して接続していたり、USB機器からの電力供給が弱いのですか?	● 電力不足が考えられます。本製品のみをUSB機器に直接接続するか、別のUSB機器に接続してください。
充電時間が長い	● USB機器からの電力供給が弱いのですか?	● 本製品の異常ではありません。接続するUSBポートの規格によっては、電力供給が弱く充電時間が長くなることがあります。

アフターサービスについて

- この製品は、保証書がついております。

お買い上げの際に、販売店より必ず保証欄の「お買い上げ年月日」と「販売店印」の記入をお受けください。

- 保証期間は、お買い上げ日より1年です。

保証期間中の修理は、お買い上げの販売店にご依頼ください。

保証書の記載内容により修理いたします。その他詳細は、保証書をご覧ください。

- 保証期間経過後の修理（有料）については、お買い上げの販売店にご相談ください。
- サービスパーツについては、お買い上げの販売店にご相談ください。

S-200221