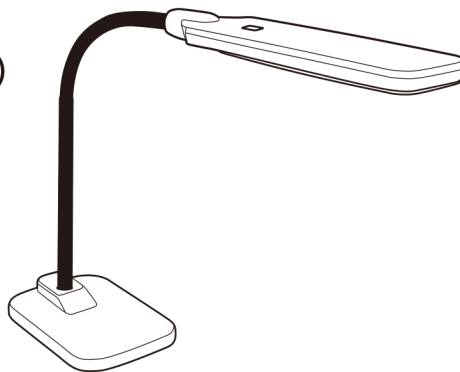




ご使用になる前に
この取扱説明書（保証書付）
を最後までお読みのうえ
正しくお使い下さい。

YAMAZEN LED卓上スタンド YLS-A04

取扱説明書（保証書付）



ご購入いただきありがとうございます。

なお、この取扱説明書（保証書）は、大切に保管してください。

万一ご使用中にわからないことや不都合が生じたとき、きっとお役に立ちます。

安全上のご注意

※ ご使用前に、取扱説明書「安全上のご注意」の内容をよくお読みの上、正しくお使いください。

※ ここに示した項目は、製品を安全に正しくお使い頂き、お使いになる人や他の人々への危害や財産への損害を未然に防止するためのものです。また、危害や損害の大きさと切迫の程度を明示するために、誤った取扱いをする
と生じることが想定される内容を、「警告」「注意」の2つに区分しています。いずれも安全に関する重要な内容で
すので、必ず守ってください。



警告

この表示を無視して、誤った取扱いをすると、人が死亡又は重傷を負う可能性が
想定される内容を示しています。



注意

この表示を無視して、誤った取扱いをすると、人が傷害を負う可能性及び
物的損害のみの発生が想定される内容を示しています。

絵表示の例



○記号は、禁止の行為であることを告げるものです。図の中や近くに具体的な禁止内容（左図の場合は分解禁
止）が描かれています。

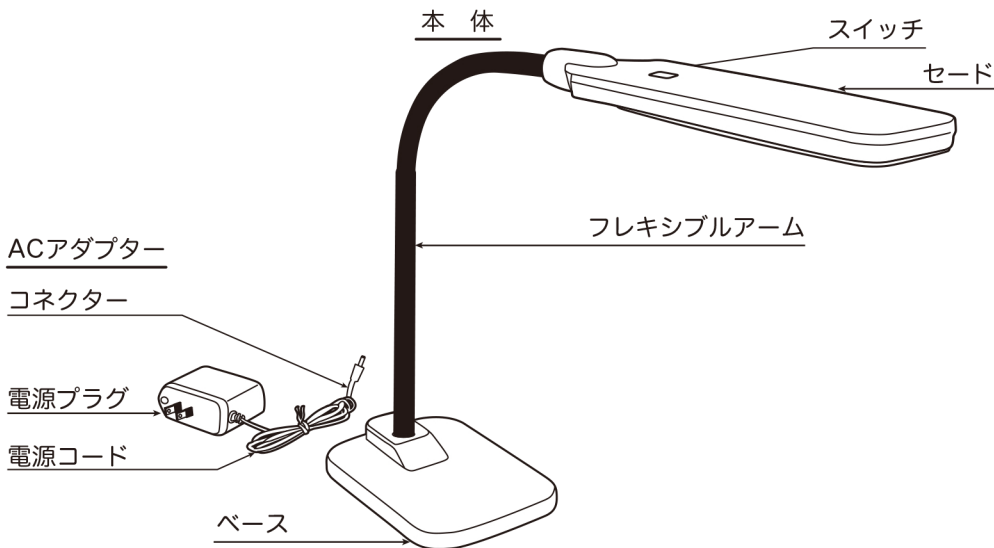


●記号は、行為を強制したり指示したりする内容を告げるものです。図の中や近くに具体的な指示内容（左図
の場合は電源プラグをコンセントから抜いてください）が描かれています。

※お読みになった後は、お使いになる方がいつでも見られるところに必ず保管してください。

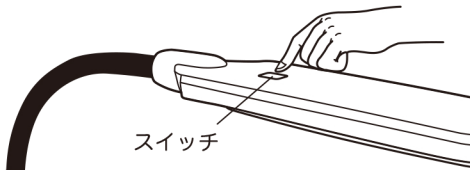

各部の名称

■光源部 LED×24灯



点灯・消灯のしかた

- ①製品を机等の安定した場所に設置してください。
- ②ベース後ろにある差し込み口(丸い穴)に AC アダプターのコネクターを差し込み電源プラグをコンセントに差し込んでください。
- ③スイッチを押すと点灯 (ON) します。
再度押すと消灯 (OFF) します。



使用上のご注意

- リモコンで動作する機器の近くで、このスタンドを使用しますと誤動作する場合があります。このような場合は、正常に動作する場所まで離してご使用ください。
- 近くでテレビ・ラジオ・携帯電話などを使用されると、雑音が入る場合があります。その時は、製品をテレビ・ラジオ・携帯電話などから遠ざけるかまたは、テレビ・ラジオ・携帯電話などの向きを変えてください。

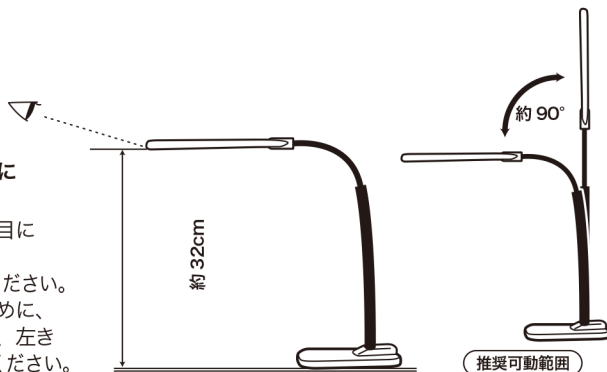
正しい使い方

- アームはお好みの角度に曲げてください。アームの屈曲部分は可動範囲内でどの角度でもとまります。
- アームの推奨可動範囲は垂直から前方へ90°です。無理に曲げたり、ねじったりすると故障の原因になりますので、可動範囲以上には曲げないでください。
- セードを360°回転させると中のコード（導電線）がねじれますのでおやめください。漏電事故の原因になります。

上手な使い方

目の疲れを少なくするため、次のようにしてご使用ください。

- セードは下向きにして、光源が直接目に入らない状態でご使用ください。
- 室内照明とスタンドを併用してご使用ください。
- 手元を明るくご使用していただくために、右ききの方は左または左斜め前方に、左ききの方は右または右斜め前方に置いてください。



お手入れ・保管のしかた

警告



ぬれ手禁止

お手入れの際は必ず電源プラグをコンセントから抜いてください。またぬれた手で抜き差ししないでください。

- 感電やけがの原因となります。



ぬれれ禁止

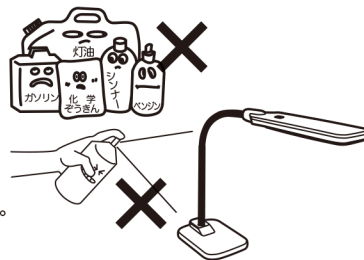
お手入れの際は水洗いしないでください。

- 感電・ショートの原因となります。

- 明るく安全にご使用していただくために定期的にお掃除・点検をしてください。(6ヶ月に1回程度)
- 汚れは、ぬるま湯かうすめた中性洗剤に浸した柔らかい布をかたくしぼってふき、さらに乾いた柔らかい布で洗剤が残らないように拭き取ってください。

お願い

- お手入れには、中性洗剤をうすめて使用してください。シンナー・ベンジン・みがき粉・たわし類は使用しないでください。破損・変質の原因になります。
- スプレーをかけないでください。(掃除用・殺虫剤・整髪用など) 破損・変質の原因になります。
- 高温(40℃以上)の所や常に薬品、油など使用する場所では使用しないでください。プラスチック部分が破損・変質する原因となります。
- 化学そうぎんを使うときは、その注意書きに従ってください。



〈保管〉包装ケースに納めるか、ポリ袋をかぶせ、湿気の少ないところに保管してください。

故障かな？と思ったら 次の点検を行ってください。

症 状	原 因	処 理
点灯しない。	ACアダプターは接続されていますか？	ACアダプターを確実に接続します。
	スイッチがOFFになっていませんか？	スイッチをONにしてください。

点検のお願い

安全に長くご愛用いただくために
日頃から点検をおこなってください。

<ul style="list-style-type: none"> ●ACアダプターや電源コードが異常に熱い。 ●電源コードに深い傷や変形がある。 ●こげくさい臭いがする。 ●器具に触れるとビリビリと電気を感ずる。 ●その他の異常や故障がある。 	<p>★ 異常があれば</p>	故障や事故防止のため、電源スイッチを切り、コンセントから電源プラグを抜いて、必ず販売店に点検・修理をご相談ください。
<ul style="list-style-type: none"> ●電源プラグやコンセントにほこりやゴミが溜まっている。 		ほこりやゴミを取り除いてください。

仕 様

	定 格 電 圧	周 波 数	消 費 電 力
ACアダプター 組み合わせ時	AC100V	50/60Hz	4W
	入 力 電 圧	入 力 電 流	質 量
本 体	DC12V	220mA	約 0.6kg (ACアダプター含まず)

アフターサービスについて

- ① この製品は保証書がついております。
お買上げの際に、販売店より必ず保証欄の「お買上げ年月日」と「販売店印」の記入をお受けください。
- ② 保証期間はご購入日より1年です。
保証書の記載内容によりお買上げの販売店が修理致します。その他詳細は保証書をご覧ください。
- ③ 保証書期間経過後の修理についてはお買上げの販売店にご相談ください。
株式会社山善は販売店からの注文により、補修用性能部品を販売店に供給します。
- ④ この照明器具の補修用性能部品の保有期間は製造打ち切り後5年です。
補修用性能部品とはその製品の機能を維持するために必要な部品です。
- ⑤ アフターサービスについてご不明な場合は、本書に記載のフリーダイヤルへお問い合わせください。

お客さま窓口

株式会社山善サービスセンター
(クレオ工業株式会社)






〒411-0917 静岡県駿東郡清水町徳倉2330-82
フリーダイヤル ☎ 0120-55-6628

〔受付時間：月～金曜日 9:00～17:00 まで営業(土・日・祝祭日・年末年始は除く)〕



(安全上のご注意)

LED卓上スタンドを正しく安全にお使いいただくために、つぎのことを必ずお守りください。

警告

 禁止	<ul style="list-style-type: none">●専用アダプター以外は、使用しないでください。 火災の原因となります。
	<ul style="list-style-type: none">●交流100ボルト以外では使用しないでください。 直流や交流200Vを使用すると火災や感電の原因となります。
	<ul style="list-style-type: none">●布や紙など燃えやすいものをかぶせたりしないでください。 火災の原因となります。
	<ul style="list-style-type: none">●不安定な場所や、燃えやすいものの近くで使用しないでください。 倒れたり、落ちたりして、火災・けがの原因となります。
	<ul style="list-style-type: none">●幼児の手の届くところで使わないでください。 やけど・感電・けがの原因となります。
	<ul style="list-style-type: none">●電源コードを傷つけたり、加工したり、無理に曲げたり、引っ張ったり、ねじったり、束ねたりしないでください。また、重いものをのせたり、挟み込んだりしないでください。 コードが破損し、火災や感電の原因となります。
	<ul style="list-style-type: none">●製品のすき間に、金属類や燃えやすいもの、異物などを差し込まないでください。 火災・感電の原因となります。
 プラグを抜く	<ul style="list-style-type: none">●電源コードが傷んだら(芯線の露出、断線など)修理(交換)をご依頼ください。 そのまま使用すると、火災・感電の原因となります。
 分解禁止	<ul style="list-style-type: none">●異常を感じた場合は、速やかに電源プラグをコンセントから抜いてください。 火災・感電の原因となります。
 ぬれ手禁止	<ul style="list-style-type: none">●修理技術者以外の人は、絶対に製品を分解したり修理・改造は行わないでください。 火災・感電によるけがの原因となります。
 水ぬれ禁止	<ul style="list-style-type: none">●濡れた手で電源プラグを抜き差しをしないでください。 感電やけがの原因となります。
	<ul style="list-style-type: none">●お手入れの際は、水洗いをしないでください。 火災・感電の原因となります。●浴室など、水や湿気の多い場所や屋外で使用しないでください。 この製品は非防水ですので、火災・感電の原因となります。

注意

 禁止	<ul style="list-style-type: none">●高温な場所や暖房器具などの前で使用しないでください。 火災の原因となります。
	<ul style="list-style-type: none">●ACアダプターを抜くときは、必ず電源プラグを持って抜いてください。 コードが損傷して、火災・感電の原因となります。
	<ul style="list-style-type: none">●電源プラグはまっすぐに奥まで差し込んでください。 差し込みがゆるかったり、コンセントとの間にホコリや水分が付着すると火災・感電の原因となります。
	<ul style="list-style-type: none">●電源プラグの刃および刃の取付面にホコリが付着している場合は拭きとってください。 漏電・火災の原因となります。
 プラグを抜く	<ul style="list-style-type: none">●点灯時LEDを直視しないでください。 目の疲れ・視力低下の原因となります。
	<ul style="list-style-type: none">●長期間使用しない場合はACアダプターをコンセントから抜いてください。 絶縁劣化により火災・感電の原因となります。
	<ul style="list-style-type: none">●点灯中・消灯直後のLEDやセードに触らないでください。 やけどの原因となります。