



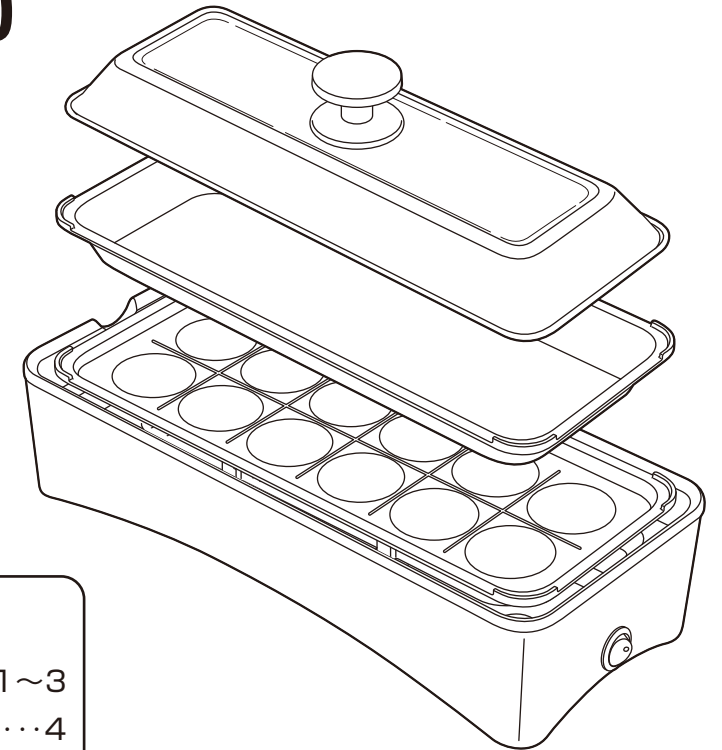
# 取扱説明書

保証書付

家庭用

- 業務用として使用しないでください。
- 他の用途での使用はしないでください。思わぬ事故の原因になります。

## 2WAY スリムたこ焼き器 YOF-W120



### も く じ

安全上のご注意	1~3
各部の名称	4
使いかた	5~6
調理例	7
フッ素加工を長持ちさせるために	8
お手入れと保管	8~9
仕様	9
故障かな?と思ったら	10
アフターサービスについて	10
保証書	裏表紙

この商品は、海外ではご使用になれません。  
FOR USE IN JAPAN ONLY

- このたびは、弊社たこ焼き器をお買い上げいただきまして誠にありがとうございました。
- ご使用前に、この取扱説明書を必ずよくお読みになり、正しく安全にお使いください。
- お読みになったあとは、大切に保管してください。

この製品についてのお取り扱い・お手入れ方法などのご相談、ご転居されたりご贈答品などで、販売店に修理のご相談ができない場合は、右記までご相談ください。

「山善 家電お客様サービス係」

ナビダイヤル ☎ 0570-077-078

※PHS、IP電話など一部の電話からのご利用はできません。  
受付時間：10:00~17:00（土・日・祝日を除く）

●FAXまたはEメールでのご相談も受け付けております。その際は商品名・品番・ご相談内容・お名前・お電話番号をご記入のうえ、ご相談ください。

●FAXでの フリーダイヤル 0120-680-287  
ご相談は ☎

●Eメールでの フリーダイヤル info\_m@yamazen.co.jp  
ご相談は ☎

株式会社 **山善** 家庭機器事業部

〒550-8660 大阪市西区立売堀3丁目2番5号

# 安全上のご注意

ご使用前に「安全上のご注意」をよくお読みのうえ、必ずお守りください。

※ここに示した項目は、製品を安全に正しくお使いいただき、お使いになる人や他の人々への危害や財産への損害を未然に防止するためのものです。また、危害や損害の大きさと切迫の程度を明示するために、誤った取り扱いをすると生じることが想定される内容を、「警告」「注意」の2つに区分しています。いずれも安全に関する重要な内容ですので、必ず守ってください。

**警告** この表示を無視して誤った取り扱いをすると、死亡または重傷を負うことが想定される内容を示しています。

**注意** この表示を無視して誤った取り扱いをすると、軽傷や物的損害の発生が想定される内容を示しています。

絵表示の例

⊘記号は禁止「してはいけないこと」を表示しています。図の中や近くに具体的な禁止内容（左図の場合は分解禁止）が描かれています。

Ⓜ記号は強制「しなければいけないこと」を表示しています。図の中に具体的な指示内容（左図の場合は電源プラグをコンセントから抜いてください）が描かれています。

※お読みになったあとは、お使いになる方がいつでも見られる所に必ず保管してください。

## 警告

**交流100V以外での使用、コンセントや配線器具の定格を超える使いかたはしない**

禁止

●延長コードやタコ足配線などでコンセントや配線器具の定格を超えると、感電や異常発熱して、発火・火災の原因になります。

**異常、故障、破損があったり、電源プラグや電源コードが異常に熱くなるときは、直ちに使用を中止する**

指示に従う

●火災・感電・けがの原因になります。

※異常・故障例

10ページの「点検のお願い こんな症状はありませんか?」を参照し、異常がある場合は直ちに使用を中止し、電源プラグをコンセントから抜いて、お買い上げの販売店に点検・修理をご相談ください。

**使用しないときは、電源プラグをコンセントから抜く**

プラグを抜く

●けがや絶縁劣化による、感電・漏電・火災の原因になります。

**ぬれた手で電源プラグを抜き差ししない**

ぬれ手禁止

●感電・ショート・けがの原因になります。

**分解、修理、改造しない**

分解禁止

●感電・ショート・火災の原因になります。  
※修理は、お買い上げの販売店にご相談ください。

**電源コードや電源プラグが傷んだりコンセントの差し込みがゆるいときは使用しない**

禁止

●感電・ショート・火災の原因になります。

**電源プラグは、根元まで確実に差し込む**

指示に従う

●感電・発熱・火災の原因になります。

**定期的に電源プラグのほこりをふき取る**

指示に従う

●電源プラグにほこりなどがたまるとう湿気などで絶縁不良となり、感電・ショート・火災の原因になります。  
※電源プラグのほこりは、乾いたふきんでふき取ってください。

**お手入れのときは、必ず電源プラグをコンセントから抜く**

プラグを抜く

●高温部に触れやけどをしたり、感電・ショートの原因になります。

## 警告

禁止

**電源コードの上に重いものや本体をのせたり、挟み込まない**

●電源コードが破損し、感電・ショート・火災の原因になります。

禁止

**揚げ物料理に使用しない**

●火災の原因になります。

禁止

**電源を入れたまま放置するなど、使用中はその場を離れない**

●過熱により調理物がこげたり、発煙・発火・火災の原因になります。  
※離れる場合は、電源スイッチを切ってください。

接触禁止

**使用中や使用後しばらくは、プレートやヒーターなどの高温部に触れない手や顔を近づけない**

●高温のため、やけどの原因になります。  
※特にお子さまには触らせないように注意してください。

禁止

**すき間や開口部にピンや針金などの異物を入れない**

●感電・ショート・故障の原因になります。

水ぬれ禁止

**本体を水に入れたり、水をかけたり丸洗いをしない**

●故障・感電・ショート・火災の原因になります。

禁止

**お子さまや取り扱いに不慣れな方だけで使用しない乳幼児の手の届く場所で使用したり保管しない**

●やけど・感電・けがの原因になります。

禁止

**電源コードを傷つけたり、破損させたり、加工したり、熱器具に近づけたり、無理に曲げたり、ねじったり引っ張ったり、たばねて使用しない**

●発熱・感電・火災の原因になります。  
※結束バンドは必ずはずしてください。

禁止

**フローリング・畳・じゅうたん・熱に弱い敷物（テーブルクロスなど）の上で使用しない**

●床面や敷物が熱で変色・変質したり発火・火災の原因になります。  
※使用後も余熱で熱くなっていますので十分注意してください。

禁止

**カーテンや新聞紙などの燃えやすいもの、熱に弱いものが周辺にある場所で使用したり、本体やプレートに触れさせない**

●発火・火災の原因になります。  
※使用後も余熱で熱くなっていますので十分注意してください。

指示に従う

**プレートをはずすときや本体を持ち運ぶときは、十分冷めてからおこなう**

●高温部に触れ、やけど・けがの原因になります。  
※使用中に持ち運ばないでください。

指示に従う

**お手入れは、十分冷めてからおこなう**

●高温部に触れ、やけど・けがの原因になります。

指示に従う

**包装用ポリ袋は、お子さまの手の届かない場所に保管する**

●誤って顔にかぶったり、巻きついたりして窒息する原因になります。

## 注意

禁止

**電源コードを引っ張って電源プラグを抜かない**

●感電・ショート・発火の原因になります。  
※必ず電源プラグを持って引き抜いてください。

禁止

**プレートをはずしたまま電源を入れたりヒーターの上にプレート以外のもの（やかんや鍋など）を置かない**

●故障・やけど・火災の原因になります。

禁止

**電源コードを持って本体を引っ張らない**

●設置場所が傷ついたり、破損・ショート・発火の原因になります。

禁止

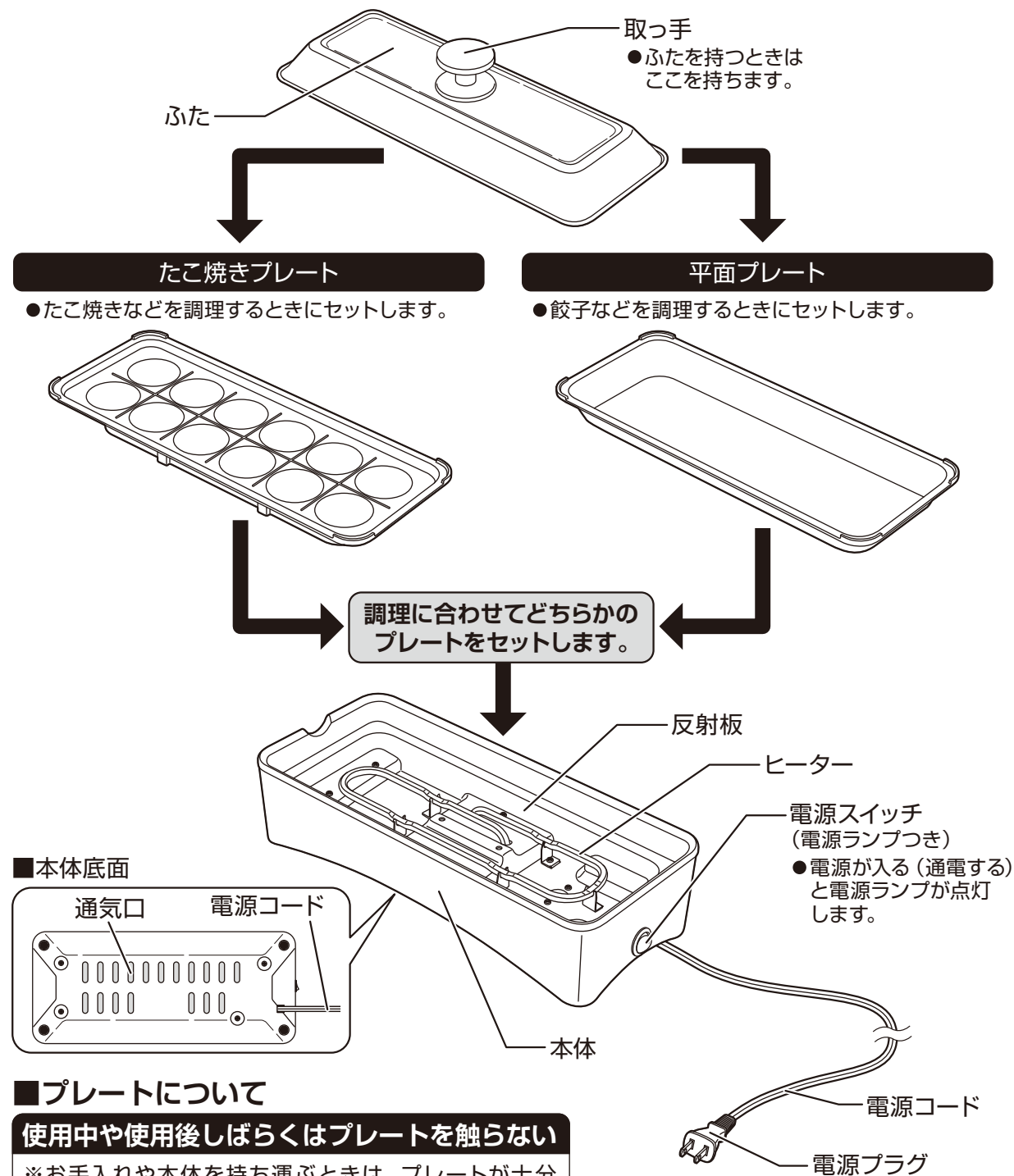
**調理物以外のものをプレートに直接のせて加熱しない（缶詰や瓶詰など）**

●缶または瓶が破裂したり、やけど・けがの原因になります。

# ⚠ 注意

<p><b>禁止</b> 予熱以外のカラ焼きをしない</p> <ul style="list-style-type: none"> <li>●変形・変質・故障の原因になります。</li> </ul>	<p><b>禁止</b> 必要以上に加熱しない</p> <ul style="list-style-type: none"> <li>●過熱して発火する原因になります。</li> </ul>
<p><b>禁止</b> 本体やプレートを直接コンロなど直火にかけない</p> <ul style="list-style-type: none"> <li>●本体が燃えたり、プレートの変形・腐食の原因になります。</li> </ul>	<p><b>禁止</b> ヘラまたは串などでプレートの表面や角部(コーナー)を強くこすらない</p> <ul style="list-style-type: none"> <li>●プレートに傷がついて腐食する原因になります。</li> </ul>
<p><b>禁止</b> 金属製のヘラ・ナイフ・フォーク・串(ピック)などを使用しない</p> <ul style="list-style-type: none"> <li>●プレートに傷がついて腐食する原因になります。</li> <li>※市販の耐熱樹脂製ヘラ・木製ヘラ・竹串を使用してください。</li> </ul>	<p><b>禁止</b> 次のような場所で使用しない</p> <ul style="list-style-type: none"> <li>●変色・変形・感電・火災の原因になります。</li> <li>●火気(コンロやストーブ)など熱源の近くや直射日光のあたる所</li> <li>●高温(40℃以上)になる所</li> <li>●厨房や工場などの油や油煙が発生する所</li> <li>●ほこりや金属粉の多い所</li> <li>●灯油・ガソリン・シンナー・ベンジン・塗料などの引火性のものがある所</li> </ul>
<p><b>禁止</b> 壁や家具の近くで使用しない</p> <ul style="list-style-type: none"> <li>●蒸気または熱により、壁や家具を傷めたり変色・変形の原因になります。</li> <li>●天然木や白木のテーブルなどの上で使用すると、変色・こげの原因になります。</li> </ul>	<p><b>水ぬれ禁止</b> 水しぶきが直接本体にかかる場所を使用しない</p> <ul style="list-style-type: none"> <li>●故障・感電・ショートの原因になります。</li> </ul>
<p><b>禁止</b> 本体のプラスチック(樹脂)部分に油を付着させたままにしない</p> <ul style="list-style-type: none"> <li>●油の種類によっては、プラスチック(樹脂)を侵すものがあり、変質・変形・破損の原因になります。</li> <li>※油が付着した場合は、きれいにふき取ってください。</li> </ul>	<p><b>指示に従う</b> 安定した水平な場所を使用する</p> <ul style="list-style-type: none"> <li>●不安定な場所を使用すると落下や転倒して、やけど・けが・破損の原因になります。</li> </ul>
<p><b>禁止</b> 異物が付着したまま使用しない</p> <ul style="list-style-type: none"> <li>●プレート裏面やヒーターなどに異物が付着したまま使用すると、故障・発煙・発火の原因になります。</li> </ul>	<p><b>指示に従う</b> 持ち運ぶときは、本体とプレートをしっかり持っておこなう</p> <ul style="list-style-type: none"> <li>●落下すると破損・故障・けがの原因になります。</li> </ul>
<p><b>禁止</b> 調理物・食材・油分が残ったまま放置しない</p> <ul style="list-style-type: none"> <li>●プレートが腐食する原因になります。</li> </ul>	<p><b>禁止</b> 調理以外の目的で使用しない</p> <ul style="list-style-type: none"> <li>●火災・やけどの原因になります。</li> </ul>
<p><b>指示に従う</b> 使用後は毎回お手入れをする</p> <ul style="list-style-type: none"> <li>●調理くずや調理物から出る油分が残ったまま調理すると、発煙・発火の原因になります。</li> </ul>	<p><b>禁止</b> 本体やプレートの上にとったり、重いものをのせない</p> <ul style="list-style-type: none"> <li>●破損・故障・けがの原因になります。</li> </ul>
<p><b>禁止</b> 落としたり、強い衝撃を与えない</p> <ul style="list-style-type: none"> <li>●破損・故障・けがの原因になります。</li> <li>●プレートのフッ素加工がはがれて腐食する原因になります。</li> </ul>	<p><b>禁止</b> 本製品は一般家庭用です絶対に業務用には使用しない</p> <ul style="list-style-type: none"> <li>●本製品に無理な負担がかかり、破損・故障・火災の原因になります。</li> </ul>
<p><b>禁止</b> 掃除用・整髪用・殺虫剤などのスプレーを吹きつけない</p> <ul style="list-style-type: none"> <li>●変色・変質・破損の原因になります。</li> </ul>	<p><b>禁止</b> お手入れにはシンナー・ベンジン・みがき粉・たわし・化学ぞうきんなどは使用しない</p> <ul style="list-style-type: none"> <li>●変色・変質・破損・故障の原因になります。</li> <li>※お手入れは8~9ページの「お手入れと保管」を参照してください。</li> </ul>

# 各部の名称



## ■プレートについて

### 使用中や使用後しばらくはプレートを触らない

※お手入れや本体を持ち運ぶときは、プレートが十分冷めたのを確認してから、おこなってください。やけどの原因になります。

- プレートの表面にフッ素加工が施されています。
- プレートは多少の色ムラがある場合がありますが、使用上支障ありません。
- 長時間使用していると、調理物の油によって変色することがありますが、使用上支障ありません。

**⚠ 警告**

**禁止** 電源コードの上に重いものや本体をのせたり、挟み込まない

- 電源コードが破損し、感電・ショート・火災の原因になります。

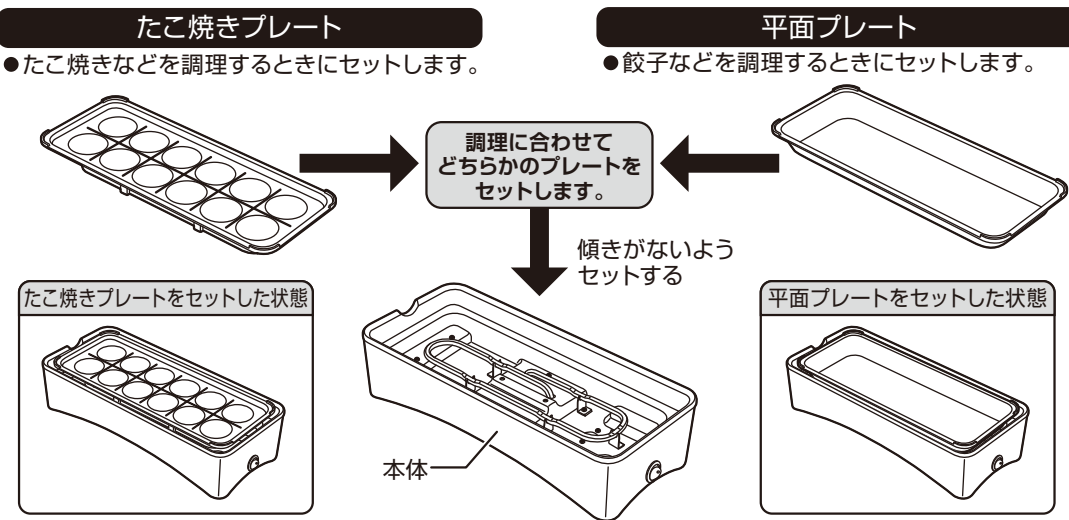
# 使いかた

## 使用前の注意

- ※はじめて使用するときは、8～9ページの「お手入れと保管」を参照して各プレートを手洗いしてください。
- ※はじめて使用するときは、においや煙が出ることがありますが、故障や異常ではありません。においや煙は、使用にともない出なくなりますので、そのまま使用してください。
- ※においや煙が気になる場合は換気扇を回したり、窓を開けるなどして換気をおこなってください。
- ※天板の材質が天然木のキッチンカウンターなどの上で使用しないでください。特に白木の上で使用すると変色・こげなどの原因になります。

## 1 たこ焼きプレートまたは平面プレートを本体にセットする

- 調理に合わせて、たこ焼きプレートまたは平面プレートを本体にセットする。



### 使用上の注意

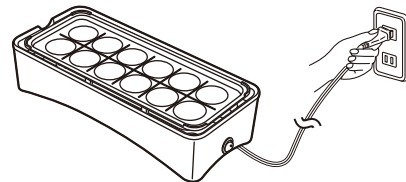
- ※プレート裏面やヒーターに水・油・調理くずなどの異物が付着したままプレートをセットしないでください。故障・発煙・発火の原因になります。
- ※プレートは傾きなどが無いよう、ていねいにセットしてください。またプレートを重ねて使用しないでください。調理物がこぼれたり、けが・やけど・故障の原因になります。
- ※使用中や使用後しばらくはプレートを交換したり、取りはずしたりしないでください。やけどの原因になります。

## 2 電源コードの結束バンドを必ずはずし、電源プラグをコンセントに差し込む

- 電源スイッチが切れているのを確認し、電源プラグを根元まで確実にコンセントに差し込みます。

### 警告

- 交流100V以外での使用、コンセントや配線器具の定格を超える使いかたはしない
- 延長コードやタコ足配線などでコンセントや配線器具の定格を超えると、感電や異常発熱して、発火・火災の原因になります。



### 使用上の注意

- ※プレートを本体にセットしていない状態で通電しないでください。
- ※フローリング・畳・じゅうたん・熱に弱い敷物(テーブルクロスなど)の上で使用しないでください。
- ※本体底面の通気口をふさがしないでください。発熱・火災の原因になります。

# 使いかた

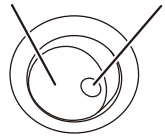
## 3 調理する

- 電源スイッチを入れて、約5分予熱します。
- 電源スイッチを入れると、電源ランプが点灯します。
- 予熱が終わったら、プレートに食用油を薄く引き食材をのせ調理します。

### 予熱について

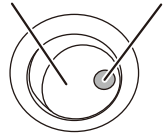
- 予熱は約5分が目安です。
- ※必要以上の予熱はしないでください。(予熱は自動的に終了しないのでキッチンタイマーなどで時間を計ってください)
- ※予熱以外のカラ焼きはしないでください。
- 予熱をするときや使用中に、ときどきカチカチと音がすることがありますが、ヒーターの熱による金属の膨張音であり、異常ではありません。

電源スイッチ 電源ランプ




電源「切」の状態  
(電源ランプ: 消灯)

電源スイッチ 電源ランプ



電源「入」の状態  
(電源ランプ: 点灯)



電源スイッチ

### 警告



使用中や使用後しばらくは、プレートやヒーターなどの高温部に触れない  
手や顔を近づけない

- 高温のため、やけどの原因になります。
- ※特にお子さまには触らせないように注意してください。

## 知っておいていただきたいこと

- 本製品には、本体内部にサーモスタットが内蔵されています。サーモスタットは、ヒーターへの通電を「入」「切」しながら自動的に温度をコントロールします。サーモスタットが働くと「カチッ」と音がしますが製品の異常ではありません。
- サーモスタットによるヒーターの「入」「切」に関わらず電源ランプは点灯したままです。
- 使用中はサーモスタットの働きで、プレートの温度が一定に保たれています。手動で電源スイッチの入切操作をおこなう必要はありません。
- 本製品には、好みの温度に調節できる温度調節機能や保温機能はありません。

### 使用上の注意

- ※プレートと本体のすき間に、水・油・調理物が入らないように注意してください。故障・感電・発火の原因になります。
- ※材料やたれなどの水分により、油が飛び散る場合があるので注意してください。
- ※使用中は、本体の近くに熱に弱い容器類などを置かないでください。変形・発火の原因になります。
- ※金属製のヘラ・ナイフ・フォーク・串(ピック)などは使用しないでください。プレート表面に傷がつき、腐食の原因になります。

## 4 使用後は電源プラグをコンセントから抜く

- 電源スイッチを切り、電源プラグをコンセントから抜きます。
- 本体やプレートが十分冷めてから、8～9ページの「お手入れと保管」にしたがってお手入れをします。

# 調理例

## たこ焼きプレートの調理例

### たこ焼き

#### ■材料 (12個分)

##### 生地

小麦粉 (薄力粉) ……80g  
水 (またはだし汁) ……240mL  
卵 ……1個  
塩 ……少々

##### 具

ゆでだこの切り身 ……適量  
ネギ、キャベツ、紅しょうが ……適量  
かつおぶし ……適量

#### ■作りかた

- ①ネギ、キャベツ、紅しょうがをみじん切りにします。
- ②ボウルで卵をとき、水 (またはだし汁) と塩を入れ、小麦粉を少しずつ入れ、だまができないようによく混ぜ生地を作ります。
- ③約5分予熱をしてから、プレートに食用油を薄く引き、生地をプレートの穴の約半分まで入れます。
- ④少し焼いたあと具を入れ、ふたたび穴を満たすように生地を入れます。
- ⑤竹串などで返せる程度に焼けたら少しずつ回転させ、形を丸く整えながらさらに焼きます。
- ⑥焼き上がったら皿などに移し、お好みでソース・かつおぶし・青のりなどをかけたらできあがり。

■上記分量は、たこ焼き12個分の目安です。お好みに合わせて分量を調節してください。

■小麦粉のかわりに市販のたこ焼き粉でも調理できます。

■比較的早く焼ける穴と遅く焼ける穴がありますが、異常や故障ではありません。

## 平面プレートの調理例

### 餃子

#### ■材料 (7個分)

豚ひき肉 ……50g  
ニラ ……6g  
キャベツ ……20g  
にんにく ……1/4片  
市販の餃子の皮 ……7枚  
お湯 ……適量

##### 調味料

しょうゆ ……少々  
ごま油 ……少々  
塩・こしょう ……少々

#### ■作りかた

- ①ニラ、キャベツ、にんにくをみじん切りにします。
- ②ボウルに豚ひき肉と①と調味料を入れ、よく混ぜタネを作ります。
- ③タネを7等分して餃子の皮で包みます。
- ④約5分予熱をしてから、プレートに食用油を薄く引き、③をのせます。
- ⑤プレートに適量のお湯を入れ、すぐにふたをして蒸し焼きにします。  
●途中でふたを開けお湯の量を確認しながら、蒸し焼きにします。
- ⑥お湯が無くなるまで焼き、皮がパリッとしたらできあがり。  
●お湯が無くなったら、ごま油を少量かけ軽く焼き上げるとおいしく焼き上がります。

■上記分量は、餃子7個分の目安です。お好みに合わせて分量を調節してください。

■餃子をプレートにのせるときは、箸などを使ってのせます。

直接手でのせると、プレートに触れたりしてやけどの原因になります。

■餃子を蒸し焼きにするときは、お湯を入れたらすぐにふたをします。

お湯が飛び散ってやけどの原因になります。

## 本書に記載の調理例以外にも調理できます

※その他の調理例については、付属のレシピBOOKを参照して調理してください。

# フッ素加工を長持ちさせるために

プレートの表面には、フッ素加工が施されています。フッ素加工面を保護するために下記の点に注意する。

- ①金属製のヘラ・ナイフ・フォーク・串(ピック)・たわしなどは、プレート表面に傷がつきフッ素加工がはがれたり、腐食の原因になるので使用しない。  
※ヘラを使用する場合は、市販の耐熱樹脂製ヘラか木製ヘラを使用してください。  
※串を使用する場合は、市販の竹串を使用してください。
- ②ヘラの先端や角部または串などでプレートの表面を強くこすらない。  
またプレートの角部(コーナー)を強くこすらない。
- ③プレートを落としたり、強い衝撃を与えない。
- ④調理物が残った状態や、異物が付着したまま放置しない。
- ⑤使用後は必ずお手入れをして、直射日光を避け、湿気の少ない場所に保管する。

## お手入れと保管

お手入れや持ち運ぶときは、電源プラグをコンセントから抜き、本体やプレートが十分冷めてからおこないます。

たこ焼き器は、食品に触れる調理器具のため、いつも清潔な状態で使用します。

※調理くずや油分などが残ったまま使用を続けると、焼きついて取れなくなり、変色・発煙・発火の原因になりますので、使用後は必ずお手入れをおこなってください。

※お手入れをおこなうときは、けがなどを防止するためゴム手袋などを着用しておこなってください。

### 警告



お手入れのときは、必ず電源プラグをコンセントから抜く  
●高温部に触れやけどをしたり、感電・ショートの原因になります。



お手入れは、十分冷めてからおこなう  
●高温部に触れ、やけど・けがの原因になります。



ぬれた手で電源プラグを抜き差ししない  
●感電・ショート・けがの原因になります。



本体を水に入れたり、水をかけたり、丸洗いをしない  
●故障・感電・ショート・火災の原因になります。

### 注意



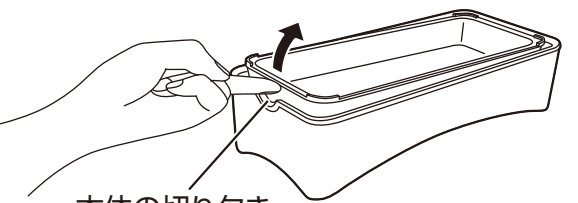
お手入れにはシンナー・ベンジン・みがき粉・たわし・化学ぞうきんなどは使用しない  
●変色・変質・破損・故障の原因になります。



掃除用・整髪用・殺虫剤などのスプレーを吹きつけない  
●変色・変質・破損の原因になります。

### ■プレートを取りはずすときは

- 本体やプレートが十分冷めてから、本体の切り欠きに指を入れ、プレートを持ち上げて取りはずします。



本体の切り欠き (電源スイッチの反対面側に切り欠きがあります)

# お手入れと保管

## ■たこ焼きプレート・平面プレート・ふた ※丸洗いができます

- 食器用中性洗剤を柔らかいスポンジに含ませて水洗いします。
- 洗剤が残らないように水で洗い流し、乾いた柔らかいふきんで水分をふき取って乾燥させます。

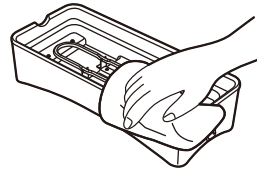


### △ 注意

- 調理物・食材・油分が残ったまま放置しない
- プレートが腐食する原因になります。

## ■本体・反射板・ヒーター ※丸洗いは絶対しない

- 油汚れや調理くすなどは、水に浸した柔らかいふきんをよくしぼってふき取ります。
- 落ちにくい汚れは、薄めた食器用中性洗剤に浸した柔らかいふきんをよくしぼってふき取り、さらに乾いた柔らかいふきんで洗剤が残らないようにきれいにふき取ります。



## ■保 管

- 保管の前は、必ずお手入れをします。
- お手入れしたあとよく乾燥させ、包装ケースに納めるかポリ袋をかぶせ、直射日光や湿気を避けて保管します。(湿ったまま保管するとカビの発生や異臭・故障の原因になります)

### 使用上の注意

- ※プレートをセットしたまま、本体を傾けたり、立てたりしないでください。プレートがはずれて落下し、けが・故障・破損の原因になります。
- ※プレートを重ねて収納するときは、必ずふきんなどの柔らかいものをプレートの間に入れて重ねてください。直接プレートを重ねると表面に傷がつく原因になります。

# 仕 様

電 源	交流100V 50-60Hz共用	
消 費 電 力	650W	
※製 品 寸 法(約)	幅:355mm×奥行:155mm×高さ:145mm(ふた含む)	
製品質量(約)	たこ焼きプレート時	1.5kg(ふた含む)
	平面プレート時	1.3kg(ふた含む)
コ ー ド 長(約)	1.4m	
安 全 装 置	温度ヒューズ	

※製品の仕様や外観などは改善などのため、予告なく変更する場合があります。  
 ※製品寸法については、たこ焼きプレート時・平面プレート時共に同じ寸法です。

# 故障かな?と思ったら 次の点検をおこなってください。

症 状	原 因	処 置
電源ランプが点灯しない	●電源プラグがコンセントから抜けていませんか?	●電源プラグをコンセントに根元まで確実に差し込んでください。
プレートの温度が上がらない	●電源ランプが消灯していませんか?	●電源スイッチを入れてください。
	●プレートが確実にセットされていますか?	●プレートを本体に確実にセットしてください。
使用中に「カチカチ」と音がする	●加熱による金属の膨張音ではありませんか?	●金属が加熱されることで膨張し、音がある場合があります。異常ではありませんので、そのまま使用してください。

## 点検のお願い

安全に長くご愛用いただくために、日頃から点検をおこなってください。

### ★こんな症状はありませんか?

- 電源コード、電源プラグが異常に熱い。
- 電源コード、電源プラグに深い傷や変形がある。
- 電源コードを動かすと通電したり、しなかったりする。
- こげくさいにおいがする。
- 器具に触れるとピリピリと電気を感じる。
- その他の異常や故障がある。

### ★異常があれば

## 使用中止!!

故障や事故防止のため、電源スイッチを切り、電源プラグをコンセントから抜いて必ず販売店に点検・修理をご相談ください。

- 電源プラグやコンセントにほこりやごみがたまっている。

ほこりやごみを取り除いてください。

# アフターサービスについて

- この製品は保証書がついております。お買い上げの際に、販売店より必ず保証欄の「お買い上げ年月日」と「販売店印」の記入をお受けください。
- 保証期間はお買い上げ日より1年です。保証期間中の修理はお買い上げの販売店にご依頼ください。保証書の記載内容により修理いたします。その他詳細は保証書をご覧ください。
- 保証期間経過後の修理(有料)についてはお買い上げの販売店にご相談ください。
- この製品の補修用性能部品の保有期間は製造打ち切り後5年です。補修用性能部品とはその製品の機能を維持するために必要な部品です。
- サービスパーツについては、お買い上げの販売店にご相談ください。

## ■使いかたやお手入れなどのご相談は下記へ

この製品についてのお取り扱い・お手入れ方法などのご相談、ご転居されたりご贈答品などで、販売店に修理のご相談ができない場合は、右記までご相談ください。

### 「山善 家電お客様サービス係」

ダイヤル ☎ 0570-077-078

※PHS、IP電話など一部の電話からのご利用はできません。受付時間:10:00~17:00(土・日・祝日を除く)

- FAXまたはEメールでのご相談も受け付けております。その際は商品名・品番・ご相談内容・お名前・お電話番号をご記入のうえ、ご相談ください。

●FAXでの ☎ 0120-680-287

●Eメールでの ☎ info\_m@yamazen.co.jp

### 個人情報の取り扱いについて

株式会社 山善及びその関係会社は、お客様の個人情報やご相談内容を、ご相談への対応や修理、その確認などのために利用し、その記録を残すことがあります。また、個人情報を適切に管理し、修理業務などを委託する場合や正当な理由がある場合を除き、第三者には提供しません。

※お問い合わせのときは保証書に記載の商品名・品番をご連絡ください。

S-180507