



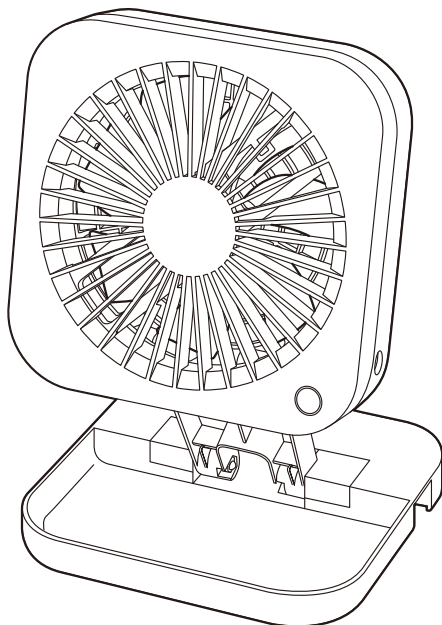
# 取扱説明書

保証書付

家庭用

- 業務用として使用しないでください。
- 他の用途での使用はしないでください。  
思わぬ事故の原因になります。

## ポップアップデスクファン YPS-F10



### も く じ

安全上のご注意	1～3
各部の名称	4
ご使用前の準備	5～6
使いかた	7
お手入れと保管	8
故障かな?と思ったら	9
アフターサービスについて	10
仕様	10
保証書	裏表紙


この商品は、海外ではご使用になれません。  
FOR USE IN JAPAN ONLY


- このたびは、弊社扇風機をお買い上げいただきまして誠にありがとうございました。
- ご使用前に、この取扱説明書を必ずよくお読みになり、正しく安全にお使いください。
- お読みになったあとは、大切に保管してください。

# 安全上のご注意


ご使用前に「安全上のご注意」をよくお読みのうえ、必ずお守りください。


※ここに示した項目は、製品を安全に正しくお使いいただき、お使いになる人や他の人々への危害や財産への損害を未然に防止するためのものです。また、危害や損害の大きさと切迫の程度を明示するために、誤った取り扱いをすると生じることが想定される内容を、「警告」「注意」の2つに区分しています。いずれも安全に関する重要な内容ですので、必ず守ってください。

 **警告** この表示を無視して誤った取り扱いをすると、死亡または重傷を負うことが想定される内容を示しています。

 **注意** この表示を無視して誤った取り扱いをすると、軽傷や物的損害の発生が想定される内容を示しています。


絵表示の例


 ①記号は禁止「してはいけないこと」を表示しています。図の中や近くに具体的な禁止内容（左図の場合は分解禁止）が描かれています。


 ②記号は強制「しなければいけないこと」を表示しています。図の中に具体的な指示内容（左図の場合はプラグ類を抜く）が描かれています。


※お読みになったあとは、お使いになる方がいつでも見られる所に必ず保管してください。


## 警告


 **本体・ACアダプター・USBケーブルを分解、修理、改造しない**  
分解禁止  
●ショート・感電・火災・けがの原因になります。  
※修理は、お買い上げの販売店にご相談ください。


 **すき間や開口部にピンや針金などの異物を入れない**  
禁止  
●感電・けが・故障の原因になります。


 **ガードの中、可動部、すき間などに指や棒などを入れない**  
禁止  
●指を挟むなどして、けがの原因になります。  
特にお子さまには注意してください。


 **本体やACアダプターに布などをかけたり、かぶせてふさぐなどして使用しない**  
禁止  
●過熱して、発火・故障・変形の原因になります。

 **本体・ACアダプター・USBケーブルを水につけたり、水をかけたり、丸洗いをしない**  
水ぬれ禁止  
●感電・ショート・火災・故障の原因になります。

 **本体・ACアダプター・USBケーブルに異常、故障、破損があったり、異常に熱くなるときは、直ちに使用を中止する**  
指示に従う  
●ショート・感電・火災・けがの原因になります。  
異常・故障例  
9ページの「こんな症状はありませんか？」を参照し、異常がある場合はすぐに使用を中止し、ACアダプターやUSBケーブルを抜いて、お買い上げの販売店に点検・修理をご相談ください。

 **本体・ACアダプター・USBケーブルを落としたり、強い衝撃を与えない**  
禁止  
●本体・ACアダプター・USBケーブルに無理な力や強い衝撃を与えると、破損・故障・感電・発火の原因になります。

 **お子さまや取り扱いに不慣れた方だけで使用しない  
幼児の手の届く場所で使用したり保管しない**  
禁止  
●感電・けがの原因になります。

 **包装用ポリ袋はお子さまの手の届かない場所に保管する**  
指示に従う  
●誤って顔に巻きついたりして窒息し死亡の原因になります。

# 警告



禁止

交流100V以外での使用、コンセントや配線器具の定格を超える使いかたはしない

- 延長コードやタコ足配線などで定格を超えると、コンセントの異常発熱や感電・発火・火災の原因になります。
- 海外では使用できません。(日本国内専用)



指示に従う

本体・ACアダプター・USBケーブルのほごりは定期的に取り除く

- 電源プラグ・USBポート・USBプラグ・接続用プラグ・接続用プラグ差込口にほごりがたまると、湿気などで絶縁不良となり、感電・ショート・火災の原因になります。
- ※お手入れするときは乾いた布でふいてください。



禁止

傷んだACアダプター・USBケーブルは使用しない  
コンセントの差し込みがゆるいときは使用しない

- 感電・ショート・発火の原因になります。



指示に従う

必ず付属のACアダプター・USBケーブルを使用する

- 付属のACアダプター・USBケーブルを他製品に転用しない。
- ACアダプター・USBケーブルを他製品から転用したり市販のものを本製品に使用しない。
- 故障・感電・火災の原因になります。



禁止

浴室などの湿気のある場所、雨や水のかかる場所で使用しない

- ショート・感電・故障の原因になります。



禁止

ACアダプター・USBケーブルを傷つけたり、破損させたり、熱器具に近づけたり、無理に曲げたり、引っ張ったり、ねじったり、たばねて使用しない

- また、重いものをのせたり、挟み込んだり、加工すると、破損・火災・感電の原因になります。
- ※USBケーブルの結束バンドは必ずはずしてください。



指示に従う

ACアダプター・USBケーブルのプラグは根元まで確実に差し込む

- 発熱・感電・火災の原因になります。



ぬれ手禁止

ぬれた手でACアダプター・USBケーブルを抜き差ししない

- ショート・感電・けがの原因になります。



プラグ類を抜く

お手入れのときは必ず運転を停止する  
ACアダプターはコンセントから抜く  
USBケーブルは接続用プラグ差込口から抜く

- ショート・感電・故障・けがの原因になります。



プラグ類を抜く

使用しないときはACアダプターはコンセントから抜き、USBケーブルは接続用プラグ差込口から抜く

- 絶縁劣化による漏電・感電・ショート・火災の原因になります。



禁止

本体を折りたたんだ状態で運転しない

- 異常過熱により、故障・発煙・発火の原因になります。

# 注意



禁止

次のような場所では使用しない

- 感電・ショート・火災・爆発・事故・故障の原因になります。
- 火気(コンロ・ストーブ)などの近くや直射日光のあたる所
- 高温(40℃以上)になる所
- 厨房や工場などの油・油煙が発生する所
- ほごりや金属粉の多い所
- 灯油・ガソリン・シンナー・ベンジン・塗料などの引火性の物がある所



禁止

本製品は一般家庭用です  
絶対に業務用に使用しない

- 本製品に無理な負担がかかり、故障・火災・事故の原因になります。



禁止

本製品は屋内専用です  
絶対に屋外で使用しない

- 屋内での使用に基づき設計されています。屋外で使用すると、故障・漏電・発火の原因になります。

# ⚠ 注意



## カーテンなどの障害物の近くや不安定な場所で使用しない

- カーテンなどが吸い込まれ、羽根などの変形・破損・けがの原因になります。
- 不安定な場所に置くと、転倒や落下するなどして、故障・けがの原因になります。

禁止



## ガードに頭髮などを近づけない

- 頭髮などが巻き込まれ、けがの原因になります。

禁止



## 運転中に本体を移動させない

- けが・故障の原因になります。

禁止



## 風を長時間、身体にあてない

- 健康を害することがあります。特にお子さまやお年寄り、ご病気の方にはご注意ください。脱水症状を引き起こす原因になります。

禁止



## 移動するときは本体を引きずらない USBケーブルを持って本体を引っ張らない

- 机や床が傷ついたり、故障・事故の原因になります。

禁止



## ACアダプターを長時間触らない

- 低温やけどの原因になります。

禁止



## ACアダプターやUSBケーブルを抜くときは、USBケーブルを持って引き抜かない

- 接触不良・感電・ショート・発火の原因になります。
- ※必ずACアダプター・USBプラグ・接続用プラグを持って引き抜いてください。

禁止



## お手入れにはシンナー・ベンジン・みがき粉・たわし・化学ぞうきんなどは使用しない

- 製品の変質や劣化による破損・故障・けが・事故の原因になります。
- ※お手入れは水またはぬるま湯か、薄めた台所用中性洗剤を含ませたふきんで汚れをふき取ってください。

禁止



## 掃除用・整髪用・殺虫剤などのスプレーを吹きつけない

- 変質・破損・けが・事故の原因になります。

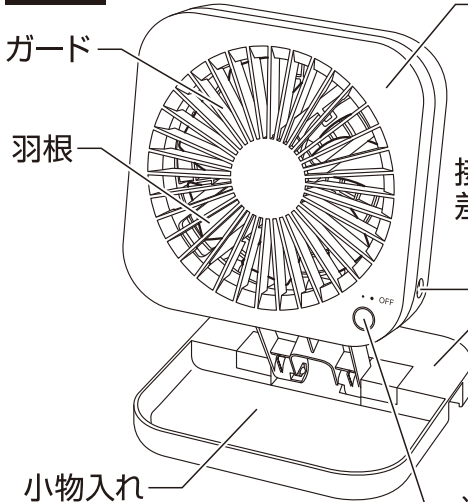
禁止

## ご使用上の注意

- 本製品は、日本国内専用に設計および販売しています。電源電圧や周波数の異なる国では使用できません。
- 付属のACアダプター、USBケーブルは本製品専用です。他製品に転用しないでください。
- ACアダプター、USBケーブルを他製品から転用したり、市販のものを本製品に使用しないでください。
- 本製品をUSBポートを搭載した機器（パソコン、その他USB機器）と接続して使用した場合に、接続した機器の故障やデータおよびプログラムの消失などいかなる損失も保証対象外となります。  
※本製品をUSB機器と接続する場合は、定期的にデータおよびプログラムのバックアップをおこなってください。
- 本製品は医療などの人命に関わる設備や機器、航空機などの高度な信頼性を必要とする設備や機器での使用は意図されておりません。これらの設備や機器に本製品を使用され、人身事故、火災事故、社会的な障害などが生じて、弊社ではいかなる責任も負いかねます。

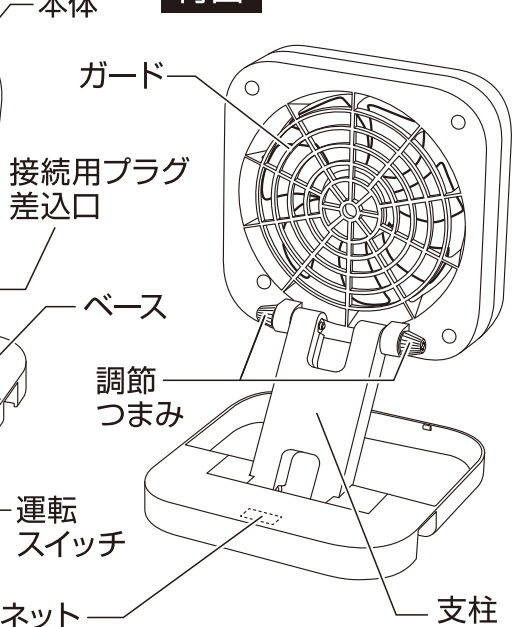
# 各部の名称

## 前面

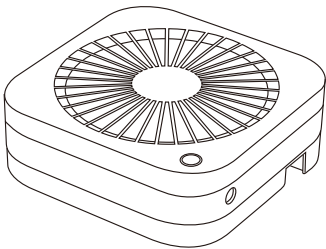


小物入れ  
※折りたたむときは、  
入れた小物類を取り出して  
ください。

## 背面



マグネット  
※折りたたんだ状態の維持をサポートします。  
※マグネットを固定しているカバー（ベース裏面）の  
ねじは取りはずさないでください。



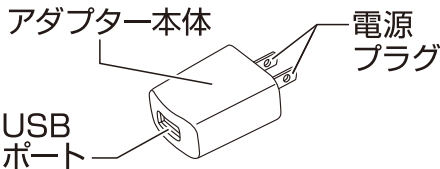
## 折りたたんだ状態

※出荷時は折りたたまれています。  
使用するときは5ページの「ご使用前の準備」を  
参照して本体を起こしてから使用してください。

## ■付属品

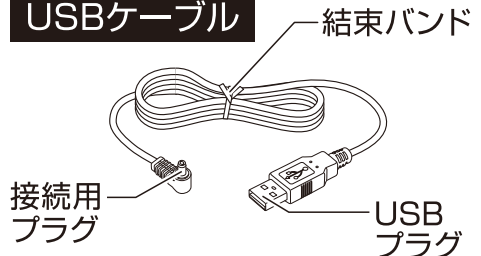
※付属のACアダプター、USBケーブルは本製品専用です。  
他製品に転用しないでください。

### ACアダプター



※付属のUSBケーブルを接続して  
コンセントから給電することができます。

### USBケーブル



※USBポートを搭載する機器から  
給電することができます。

# ご使用前の準備

## 警告



ガードの中、可動部、すき間などに指や棒などを入れない

禁止 ●指を挟むなどして、けがの原因になります。特にお子さまには注意してください。



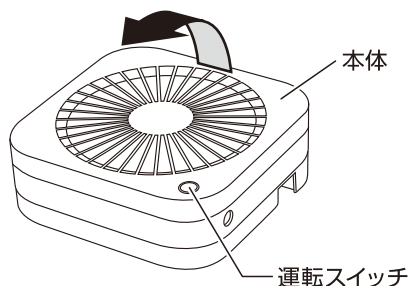
本体を折りたたんだ状態で運転しない

●異常過熱により、故障・発煙・発火の原因になります。

## ■本体を起こして角度を調節する

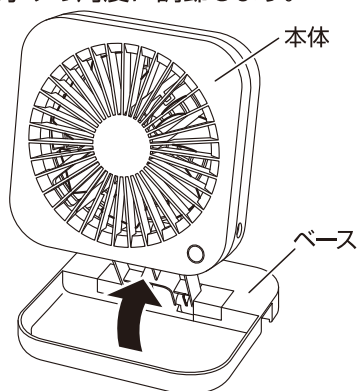
●下記手順で本体を起こして、本体と支柱をお好みの角度に調節します。

1



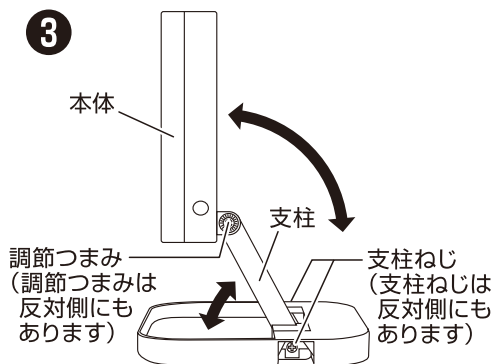
1 運転スイッチを手前側にして上図のように本体奥側を手前に起こす  
※折りたたんだ状態で運転しないでください。

2



2 ベースを押さえながら本体を持って支柱を立てる

3



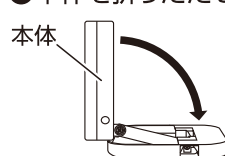
3 本体と支柱をお好みの角度に調節する

## ■収納するときは

1 支柱を折りたたむ



2 本体を折りたたむ



3 折りたたまれた状態



※折りたたむときに、指などを挟まないよう注意してください。

## お知らせ

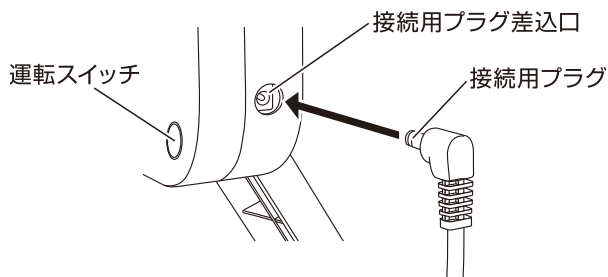
※本体の角度を調節するときに固くて調節しにくいときや、ゆるくて固定できないときは、調節つまみの締め具合を調節してください。

※支柱の角度を調節するときにゆるくて固定できないときは、支柱ねじをプラスドライバーで右に回して締めつけてください。

## ご使用前の準備 つづき

### ■USBケーブルの結束バンドを必ずはずし 接続用プラグを本体に差し込む

- 接続用プラグを本体の接続用プラグ差込口に根元まで確実に差し込みます。

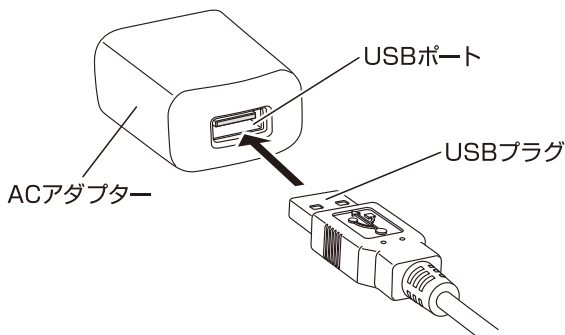


#### ご使用上の注意

- ※USBケーブルを他製品から転用したり、市販のものを本製品に使用しないでください。
- 必ず付属のUSBケーブルを使用してください。

### ■USBプラグをACアダプターに差し込む

- USBプラグをACアダプターのUSBポートに根元まで確実に差し込みます。
- ACアダプターを使用せずに、USBポートを搭載した機器（パソコンなど）と接続して使用することもできます。



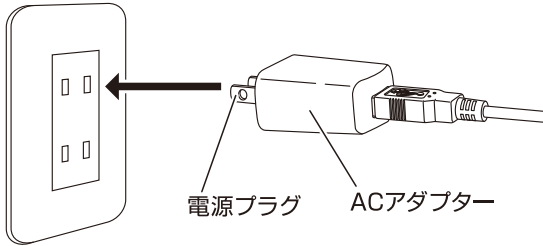
#### ご使用上の注意

- ※ACアダプターを他製品から転用したり、市販のものを本製品に使用しないでください。
- 必ず付属のACアダプターを使用してください。
- ※USBポートを搭載した機器（パソコンなど）と接続して使用する場合は機器のUSBポートに直接接続してください。
- 複数の機器を同時に接続したり、USBハブなどを使用して接続すると電力が不足して本製品が正しく動作しないことがあります。

# 使 い か た

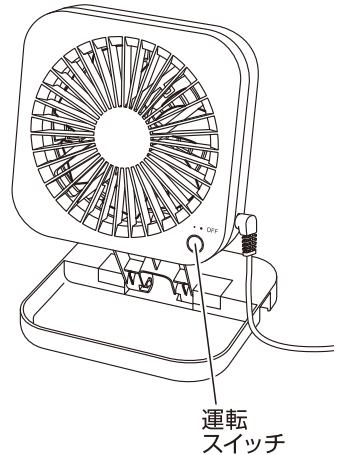
## ■ACアダプターをコンセントに差し込む

- ACアダプターの電源プラグをコンセントに根元まで確実に差し込みます。



## ■運転をする

- 運転スイッチを押すと、風量「弱」で運転します。運転スイッチを押すたびに、下図のように順送りでかわります。



## ■使用しないときはACアダプターとUSBケーブルを抜く

- 運転スイッチを押し運転を停止してから、ACアダプターをコンセントから抜きます。
- USBプラグをACアダプターまたはUSB機器のUSBポートから抜き、接続用プラグを本体から抜きます。

### ⚠ 警告



使用しないときはACアダプターはコンセントから抜き、USBケーブルは接続用プラグ差込口から抜く

プラグ類  
を抜く

- 絶縁劣化による漏電・感電・ショート・火災の原因になります。



# お手入れと保管

## ⚠ 警告



プラグ類  
を抜く

お手入れのときは必ず運転を停止する  
ACアダプターはコンセントから抜く  
USBケーブルは接続用プラグ差込口から抜く  
●ショート・感電・故障・けがの原因になります。



水ぬれ禁止

本体・ACアダプター・USBケーブルを水につけたり、水をかけたり、丸洗いをしない  
●感電・ショート・火災・故障の原因になります。



ぬれ手禁止

ぬれた手でACアダプター、USBケーブルを抜き差ししない  
●ショート・感電・けがの原因になります。

## ⚠ 注意



禁止

お手入れにはシンナー・ベンジン・みがき粉・たわし・化学ぞうきんなどは使用しない  
●製品の変質や劣化による破損・故障・けが・事故の原因になります。  
※お手入れは水またはぬるま湯か、薄めた台所用中性洗剤を含ませたふきんで汚れを  
ふき取ってください。



禁止

掃除用・整髪用・殺虫剤などのスプレーを吹きつけない  
●変質・破損・けが・事故の原因になります。

## 〔お手入れ〕

- ガードに付着したほごりは、掃除機などで吸い取ります。
- 乾いた柔らかいふきんでほごりや汚れをふき取ります。
- 落ちにくいほごりや汚れは、薄めた台所用中性洗剤に浸した柔らかいふきんをよくしぼってふき取り、さらに乾いた柔らかいふきんで洗剤が残らないようにきれいにふき取ります。  
※電源プラグ・USBポート・USBプラグ・接続用プラグ・接続用プラグ差込口のお手入れは乾いた布でおこなってください。

## 〔保管〕

- 保管の前は、必ずお手入れをしてください。
- お手入れしたあとよく乾燥させ、包装ケースに納めるかポリ袋をかぶせ、直射日光や湿気を避けて保管します。（湿ったまま保管するとカビの発生や異臭・故障の原因になります）

# 故障かな？と思ったら

症 状	原 因	処 置
運転しない	● ACアダプターがコンセントから抜けていませんか？	● ACアダプターをコンセントに確実に差し込んでください。
	● USBプラグがACアダプターから抜けていませんか？	● USBプラグをACアダプターに確実に差し込んでください。
	● 接続用プラグが接続用プラグ差込口から抜けていませんか？	● 接続用プラグを接続用プラグ差込口に確実に差し込んでください。
	● 接続した機器の電源が切れていませんか？	● 接続した機器の電源を入れてください。
	● 接続した機器のUSBポートに複数のUSB機器を接続していませんか？	● 電力が不足している場合があります。他のUSB機器を取りはずしてください。
	● USBハブを使用して機器に接続していませんか？	● 電力が不足している場合があります。機器のUSBポートに直接接続してください。

## 点検のお願い

安全に長くご愛用いただくために、日頃から点検をおこなってください。

### ★こんな症状はありませんか？

- 運転スイッチを押しても運転しないことがある。
  - ACアダプター・USBケーブルが異常に熱い。
  - ACアダプター・USBケーブルに深い傷がある。
  - ACアダプター・USBプラグ・接続用プラグが変形している。
  - USBケーブルを動かすと運転したり、しなかったりする。
  - 本体に異常な振動がある。
  - 本体から異常な音がする。
  - こげくさい臭いがする。
  - 器具に触れるとビリビリと電気を感じる。
  - その他の異常や故障がある。
- 電源プラグ・USBポート・USBプラグ・接続用プラグ・接続用プラグ差込口・コンセントにほこりやごみが付着している。

### ★異常があれば

## ご使用中止！！

故障や事故防止のため、運転を停止しACアダプターやUSBケーブルを抜いて必ず販売店に点検・修理をご相談ください。

ほこりやごみを取り除いてください。

# アフターサービスについて

- この製品は保証書がついております。  
お買い上げの際に、販売店より必ず保証欄の「お買い上げ年月日」と「販売店印」の記入をお受けください。
- 保証期間はお買い上げ日より1年です。  
保証期間中の修理はお買い上げの販売店にご依頼ください。保証書の記載内容により修理いたします。その他詳細は保証書をご覧ください。
- 保証期間経過後の修理（有料）についてはお買い上げの販売店にご相談ください。
- この製品の補修用性能部品の保有期間は製造打ち切り後6年です。  
補修用性能部品とはその製品の機能を維持するために必要な部品です。
- サービスパーツについては、お買い上げの販売店にご相談ください。

## ■使いかたやお手入れなどのご相談は下記へ

この製品についてのお取り扱いお手入れ方法などのご相談、ご転居されたりご贈答品などで、販売店に修理のご相談ができない場合は、右記までご相談ください。

### 「山善 家電お客様サービス係」

ダイヤル  0570-077-078

※PHS、IP電話など一部の電話からのご利用はできません。  
受付時間：10：00～17：00（土・日・祝日を除く）

●FAXまたはEメールでのご相談も受け付けております。その際は商品名・品番・ご相談内容・お名前・お電話番号をご記入の上、ご相談ください。

●FAXでの  相談は **0120-680-287**

●Eメールでの  相談は **info\_m@yamazen.co.jp**

個人情報のお取り扱いについて  
株式会社 山善及びその関係会社は、お客様の個人情報やご相談内容をご相談への対応や修理、その記録などのために利用し、その記録を残すことがあります。また、個人情報を適切に管理し、修理業務などを委託する場合や正当な理由がある場合を除き、第三者には提供しません。

※お問い合わせのときは保証書に記載の商品名・品番をご連絡ください。

S-170223

## 仕 様

電 源	DC5V 1.0A
製 品 寸 法(約)	折りたたみ時 幅:150mm×奥行:150mm×高さ:55mm
	使用時 幅:150mm×奥行:150~200mm×高さ:55~230mm
製 品 質 量(約)	350g (本体のみ:ACアダプター・USBケーブルは含まない)
USBケーブル長さ(約)	1.1m

※製品の仕様や外観などは改善などのため予告なく変更する場合があります。