



YAMAHA

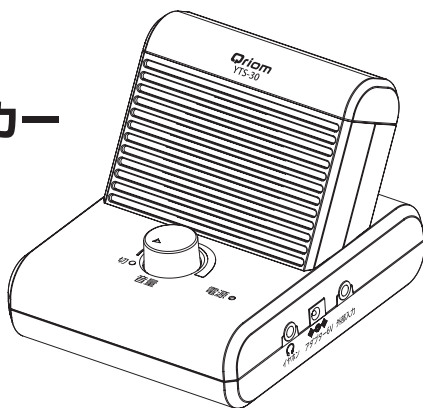
キュリオム  
**Qriom**  
Quantum Leap For Curiosity

保証書付

5mコード

# テレビスピーカー

YTS-30



## ご使用になる前に

この取扱説明書（保証書付）を最後までお読みのうえ正しくお使いください。

この度は、本製品をお買い上げ頂き誠にありがとうございました。

この取扱説明書（保証書付）は、大切に保管してください。

お読みになった後は大切に保管し、わからないことや不具合が生じた時にお役立てください。

日本国内専用 FOR USE IN JAPAN ONLY

本製品は家庭用として作られており、業務用には使用出来ません。室内での使用に限ります。

## 商品に関するお問い合わせ

キュリオムサポートセンター



0570-00-9106

受付時間

月～金 午前10時～午後5時30分

（土・日・祝祭日・年末年始を除く）

※ナビダイヤルは一部の電話では  
ご利用にならない場合がございます。

メールでのお問い合わせ

E-mail: support@qriom.com

ホームページ: http://www.qriom.com


## 目次


■安全にご使用いただく為に	2～4
■使用上の注意	5
■各部の名称	6
■本体付属品リスト	6
■受信機の準備	7
■受信機の使い方	9
■故障かなと思ったら	10
■仕様	10
■保証とアフターサービス	11
■保証書	12

# 安全にご使用いただく為に

商品および取扱説明書にはお使いになるかたや他の人への危害と財産への損害を未然に防ぎ、安全に正しくお使いいただくために、重要な内容を記載しています。次の内容(表示・図記号)をよく理解してから本文をお読みになり、記載事項をお守りください。

## 表示の説明

 **警告** 「取り扱いを誤った場合、使用者が死亡または重傷<sup>\*1</sup>を負うことが想定されること」を示します。


 **注意** 「取り扱いを誤った場合、使用者が傷害<sup>\*2</sup>を負うことが想定されるか、または物的損害<sup>\*3</sup>の発生が想定されること」を示します。


\*1: 重傷とは、失明や、けが、やけど(高温・低温)、感電、骨折、中毒などで、後遺症が残るものおよび治療に入院・長期の通院を要するものをさします。


\*2: 傷害とは、治療に入院や長期の通院を要さない、けが、やけど、感電などをさします。

\*3: 物的損害とは、家屋・家財および家畜・ペットなどにかかわる拡大損害をさします。


## 図記号の説明

 **禁止** 〇は、禁止(してはいけないこと)を示します。具体的な禁止内容は、図記号の中や近くに絵や文章で示します。


 **指示** ●は、指示する行為の強制(必ずすること)を示します。具体的な指示内容は、図記号の中や近くに絵や文章で示します。

 **注意** △は、注意を示します。具体的な指示内容は、図記号の中や近くに絵や文章で示します。

## 警告

 **発煙や変なにおいがするときは、すぐに電源を切る**


**指示を守る** そのまま使用すると、火災・感電の原因となります。  
煙が出なくなるのを確認し、お買い上げの販売店に修理をご依頼ください。

 **使用できる電池は、市販の単3形です。これ以外の電池を使用しない**


**禁止** 火災・故障の原因となります。

 **使用済の電池は火中に投げ入れない**


**禁止** 爆発して火災・やけどの原因となります。

 **分解・修理・改造はしない**

**分解禁止** 感電・火災の原因となります。  
内部の点検・調整および修理はお買い上げの販売店にご依頼ください。

 **落としたり、強い衝撃を与えてキャビネットを破損したときは、すぐに電源を切る**

**指示を守る** そのまま使用すると、火災・感電の原因となります。  
お買い上げの販売店に点検をご依頼ください。

 **機器の上に物を置いたり、異物を入れたりしない**

**入れない** 金属類(クリップや針、コインなど)や紙などの燃えやすい物が内部に入った場合、感電・火災の原因となります。  
特にお子様のいるご家庭ではご注意ください。

# 安全にご使用いただく為に

## ⚠ 警告



水ぬれ禁止

**雨天時の屋外や浴室など、水がかかったり、湿気の多い場所に置いたり使用したりしない**

火災・感電の原因となります。  
降雪中、海岸、水辺での使用は特にご注意ください。



指示を守る

**内部に水や異物等が入ったらすぐに電源を切る**

そのまま使用すると、火災・感電の原因となります。お買い上げの販売店に、点検をご依頼ください。



禁止

**次のような場所には置かない**

- ・風呂場など、水がかかったり、湿気の多い場所
- ・雨、きりなどが直接入り込むような場所
- ・火のそば、暖房機器のそばなどの高温の場所
- ・直射日光の当たる場所
- ・炎天下の車内
- ・ほこり、油煙の多い(調理場など)場所
- ・振動の強い場所
- ・腐食性ガス(亜硫酸ガス、硫化水素、塩素ガス、アンモニアなど)の発生する場所
- ・極端な高温、低温、温度変化の激しい場所
- ・ぐらつく台の上や傾いた所など、不安定な場所

火災・感電の原因となります。

## ⚠ 注意



禁止

**直射日光当たる場所や暖房器具の近く、高温多湿やほこりの多い場所に置かない**

故障、不具合の原因になります。



指示を守る

**長時間で使用にならないときは、本体から電池を抜く**

万一故障したとき、火災の原因となることがあります。



禁止

**火気に近づけない**

変形、故障の原因になります。



禁止

**ヘッドホン、イヤホンの音量を上げすぎない**

耳を刺激するような大きい音量で長時間聞き続けると、聴力障害の原因となります。



禁止

**ベンジン・シンナーなどは使用しない**

変形・故障の原因となります。

# 安全にご使用いただく為に

## ⚠ 注意



指示を  
守る

**新しい電池と古い電池や種類の  
違う電池を混ぜて使用はしない**

電池の破裂、液洩れにより、火災・けがや周囲を汚染する原因となることがあります。



禁止

**電池の電極はショートさせない**

発熱により、やけどの原因となることがあります。電池を単品で持ち歩くとショートさせる原因となることがあります。



ぬれ手  
禁止

**濡れた手で電池を入れたり外したり、電池を水に濡らしたりしない**

感電の恐れがあります。



禁止

**電池の極性表示（プラスとマイナスの向き）を確認してから本機内に挿入する**

間違えますと電池の破裂、液洩れにより、火災・けがや周囲を汚染する原因となることがあります。



指示を  
守る

**乾電池に表示されている「使用推奨期限」を過ぎたり、使い切った乾電池は入れておかない**



指示を  
守る

**不要になった電池を廃棄する場合は、各地方自治団体の条例や指示に従って処理する**

## 免責事項について

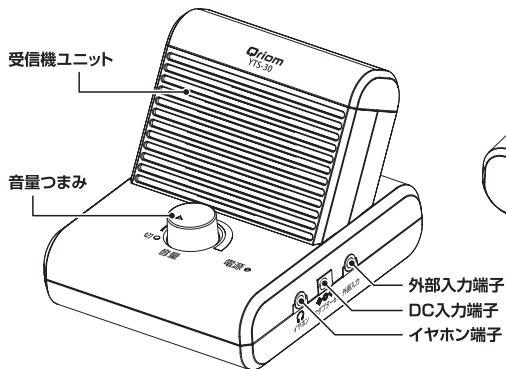
- 地震・雷・風水害および当社の責任以外の火災、第三者による行為、その他の事故・お客様の故意または過失、誤用、その他の異常な条件下での使用により生じた損害に関して、当社は一切責任を負いません。
- 取扱説明書の記載内容を守らないことにより生じた損害に関して、当社は一切責任を負いません。

## 使用上の注意

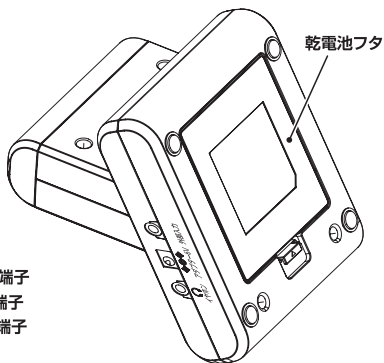
- 乾電池はニッケル水素電池(Eneloop等)にも対応しています。
- 海外向けの商品には対応していません。

# 各部の名称

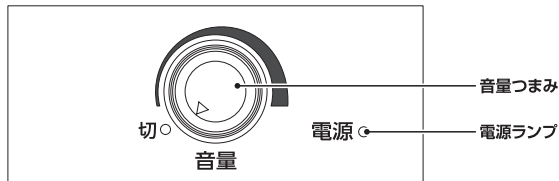
## 正面



## 背面



## 操作部

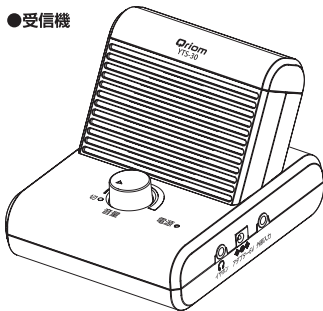


# 本体付属品リスト

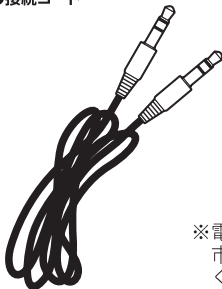
## 付属品の確認

YTS-30梱包には、下記のものと同梱されています。

### ●受信機



### ●接続コード



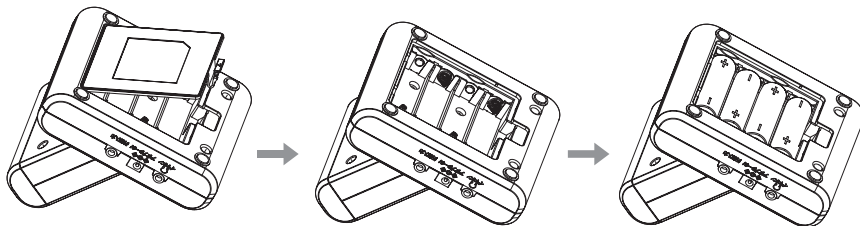
※電池は付属しておりません。  
市販の単3形電池をご購入  
ください。

# 受信機の準備

## 電源について

### ① 乾電池を使用する

1. 本体底面の乾電池フタを開けてください。
2. 電池ボックス内の表示どおりに、単3形アルカリ乾電池（別売）4本を+の極性を正しく入れます。
3. 電池を入れたら、乾電池フタを元通りにパチンと音がするまで閉めてください。



### 注意

- 長い間使用しない場合は電池を取り出してください。

### ② 別売の AC アダプター (AC-YTS500) を使用する

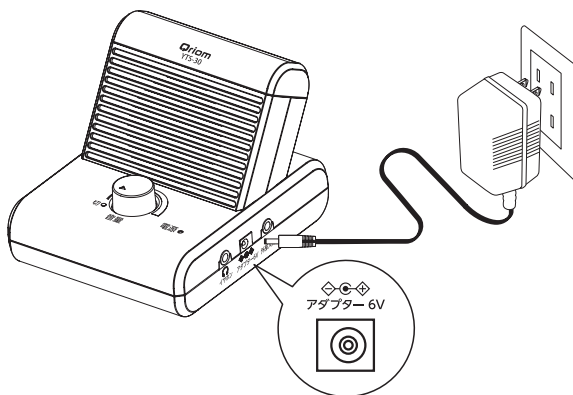
#### お願い

- 別売の AC アダプター (AC-YTS500) をお使いになる前には、AC アダプターの取扱説明書を必ずお読みください。

別売の受信機用 AC アダプターを、受信機側面にある DC 入力端子へ接続した後、家庭用コンセントへ差し込んでください。

#### 注意

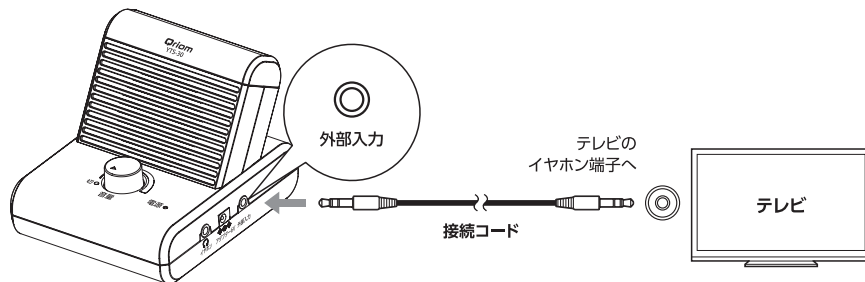
- 電池が入っている状態で AC アダプターを使用した場合は、スピーカーは AC アダプターで動作しません。長い間使用しない場合は電池を取り出してください。



## 受信機の準備

### テレビとの接続のしかた

付属の接続ケーブルをテレビのイヤホン端子に接続します。



#### 注意

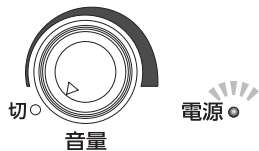
- テレビの音量を変えてもスピーカーの音量は変わりません。
- テレビ側の「音声出力設定」を変更しないと音声が出力されない場合があります。詳しくはテレビの取扱説明書をご確認ください。



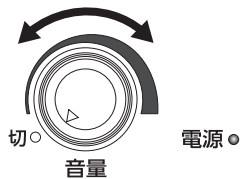
## 受信機の使い方

- 受信機の電源が切れていることを確認し、テレビの電源を入れます。  
※音声はモノラルになります。主音声・副音声がある番組などでは、両方の音声と同時に出力されます。

- ①音量つまみを回して、電源を入れます。  
電源が入ると、電源ランプが「緑色」に点灯します。

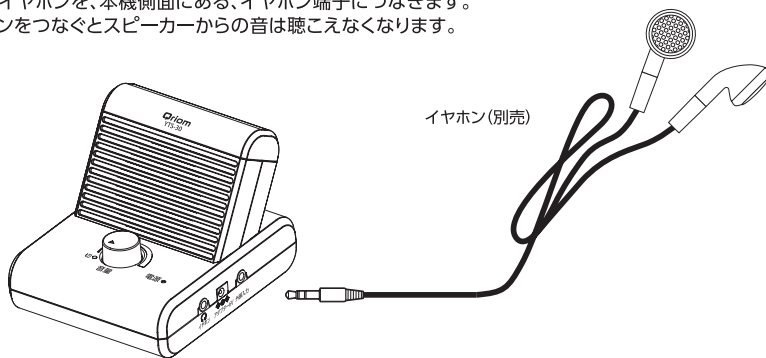


- ②音量つまみで音量を調整します。



### イヤホンで聴くときは

- 別売のイヤホンを、本機側面にある、イヤホン端子につなぎます。  
イヤホンをつなぐとスピーカーからの音は聴こえなくなります。



## 故障かなと思ったら

●こんなときは故障ではありません。修理を依頼される前にご確認ください。

こんな時は	考えられる原因	処置
音が出ない	受信機の電源が入っていない	受信機の電源を入れてください。
	受信機の電源インジケータが消えている	乾電池を交換してください。別売の AC アダプター(AC-YTS500)をお使いの場合は、正しく接続されていか確認してください。
	受信機とテレビが正しく接続されていない	受信機とテレビの接続を確認してください。
	受信機にヘッドホンを接続している	ヘッドフォンを外してください。
	テレビの音声出力端子が「可変」	テレビの音量を上げてください。
	テレビの「入力/音声出力」に接続している	テレビの設定を音声出力にしてください。
	コードのプラグが接続した端子から外れている	確実に接続してください。
音が歪む/途切れる	受信機の電池が消耗している	乾電池を交換してください。または、別売の AC アダプター(AC-YTS500)を接続してください。
	受信機の音量を上げすぎている	受信機の音量を下げてご使用ください。
	テレビの音量を上げすぎている	テレビの音量を適度に下げてください。

## 仕様

受信機	
電源	単3形アルカリ乾電池×4本(別売)、または DC6V
最大スピーカー出力	1.3W(モノラル)
イヤホン出力	モノラルイヤホン/ステレオヘッドホン対応(音声はモノラルです。)
最大外形寸法	約105 × 90 × 81 mm(突起部は含まず)
質量	約147g(電池含まず)
電池の連続持続時間	約45時間 ※音量が大きくなると短くなります。

- 仕様および外観は改良のため予告なく変更する場合があります。
- この商品は、日本国内用に設計・販売しております。電源電圧や周波数の異なる国では使用できません。海外での修理や部品販売などのアフターサービスも対象外となります。

# 保証とアフターサービス

## 保証書

- この製品は保証書がついております。お買い上げの際に、販売店より必ず保証書欄の「お買い上げ年月日」と「販売店印」の記入をお受けください。
- 保証期間はお買い上げの日から1年間です。詳細は保証書をご覧ください。

## 補修用性能部品の保有期間

- 本機の補修用性能部品の保有期間は製造打ち切り後6年間です。
- 補修用性能部品とは、その商品の性能を維持するために必要な部品です。
- 消耗部品のご注文などについては販売店にご相談ください。

## 保証期間中は

お買い上げの販売店にご依頼ください。保証書の記載内容により修理致します。保証期間中であっても有料となる場合がございます。

## 保証期間が過ぎているときは

保証期間経過後の修理については、お買い上げの販売店にご相談ください。修理すれば使用できる場合は、ご希望により有料で修理させていただきます。

## アフターサービスについて

アフターサービスについてご不明な場合は、本書に記載のお買い上げの販売店がキュリオムサポートセンターにお問合わせください。

※ナビダイヤルは一部の電話ではご利用になれない場合がございます。

### キュリオムサポートセンター



**0570-00-9106**

### 受付時間

月～金 午前10時～午後5時30分  
(土・日・祝祭日・年末年始を除く)

### メールでのお問い合わせ

E-mail: support@qriom.com  
ホームページ: <http://www.qriom.com>

## 個人情報のお取り扱いについて

株式会社 山善及びその関係会社は、お客様の個人情報やご相談内容を、ご相談への対応や修理、その確認などのために利用し、その記録を残すことがあります。また個人情報を適切に管理し、修理業務などを受託する場合や正当な理由がある場合を除き、第三者に提供しません。

	長年ご使用の機器の点検をぜひ
	このような症状はありません ●ACコードが傷んでいる ●変な臭いがする ●煙が出る ●その他の異常や故障がある
故障や事故防止のため、使用を中止し、必ずお買い上げの販売店に点検・修理をご相談ください。	

※本機を廃棄される場合は、地方自治体の廃棄処理に関連する条例または規則に従ってください。