



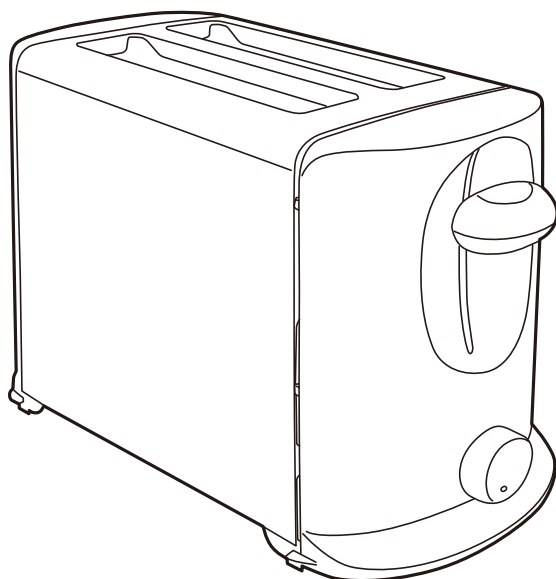
取扱説明書

保証書付

家庭用

- 業務用としてご使用にならないください。
- 他の用途でご使用にならないください。
思わぬ事故の原因になります。

ポップアップトースター YUA-801



も く じ

| | |
|--------------|-----|
| 安全上のご注意 | 1～3 |
| 仕様 | 3 |
| 各部の名称 | 4 |
| 使いかた | 4～5 |
| お手入れと保管 | 5 |
| 故障かな？と思ったら | 6 |
| アフターサービスについて | 6 |
| 保証書 | 裏表紙 |


この商品は、海外ではご使用になれません。
FOR USE IN JAPAN ONLY


- このたびは、弊社ポップアップトースターをお買い上げいただきまして誠にありがとうございました。
- ご使用前に、この取扱説明書を必ずよくお読みになり、正しく安全にお使いください。
- お読みになったあとは、大切に保管してください。

安全上のご注意


ご使用の前に「安全上のご注意」をよくお読みのうえ、必ずお守りください。


※ここに示した項目は、製品を安全に正しくお使いいただき、お使いになる人や他の人々への危害や財産への損害を未然に防止するためのものです。また、危害や損害の大きさと切迫の程度を明示するために、誤った取り扱いをすると生じることが想定される内容を、「警告」「注意」の2つに区分しています。いずれも安全に関する重要な内容ですので、必ず守ってください。

 **警告** この表示を無視して誤った取り扱いをすると、死亡または重傷を負うことが想定される内容を示しています。

 **注意** この表示を無視して誤った取り扱いをすると、軽傷や物的損害の発生が想定される内容を示しています。


絵表示の例

 〇記号は禁止「してはいけないこと」を表示しています。図の中や近くに具体的な禁止内容（左図の場合は分解禁止）が描かれています。


 ①記号は強制「しなければいけないこと」を表示しています。図の中に具体的な指示内容（左図の場合は電源プラグをコンセントから抜いてください）が描かれています。


※お読みになったあとは、お使いになる方がいつでも見られる所に必ず保管してください。


警告


 **交流100V定格15A以上のコンセントを単独で使用する**
指示に従う ● 交流100V以外での使用または延長コードやタコ足配線などで使用するとコンセントの異常発熱や火災の原因になります。


 **電源プラグは、根元まで確実に差し込む**
指示に従う ● 発煙・感電・火災の原因になります。

 **定期的に電源プラグのほこりをふき取る**
指示に従う ● 電源プラグにほこりがたまると湿気などで絶縁不良となり、ショート・火災の原因になります。
◎電源プラグのほこりは、乾いたふきんでふき取る。


 **異臭、異常、破損、故障があるときは直ちに使用を中止する**
指示に従う ● やけど・感電・火災の原因になります。
※異常・故障例
6ページの「点検のお願い こんな症状はありませんか?」を参照し、異常がある場合は、直ちに使用を中止し電源プラグをコンセントから抜いてお買い上げの販売店に点検・修理をご相談ください。


 **分解、修理、改造をしない**
分解禁止 ● やけど・感電・火災の原因になります。
※修理は、お買い上げの販売店にご相談ください。

 **電源コードや電源プラグが傷んでいたり、コンセントの差し込みがゆるいときは使用しない**
禁止 ● ショート・感電・火災の原因になります。

 **使用しないときは、電源プラグをコンセントから抜く**
プラグを抜く ● やけど・感電・漏電火災の原因になります。

 **お手入れのときは、必ず電源プラグをコンセントから抜く**
プラグを抜く ● やけど・感電の原因になります。

 **ぬれた手で電源プラグを抜き差ししない**
ぬれ手禁止 ● 感電の原因になります。

 **電源コードの上に重いものや本体をのせたり、挟み込まない**
禁止 ● 電源コードが破損し、ショート・感電・火災の原因になります。

警告



禁止

電源コードを傷つけたり、破損させたり、加工したり、熱器具に近づけたり、無理に曲げたり、ねじったり引っ張ったり、たばねて使用しない

- ショート・感電・火災の原因になります。
- ◎結束バンドは必ずはずす。



禁止

フローリング、畳、じゅうたん、熱に弱い敷物（テーブルクロスなど）の上で使用しない

- 変色・発煙・火災の原因になります。
- ◎使用後も余熱で熱くなっているので十分注意する。



禁止

使用中や使用後しばらくは、本体の上にふきんなど燃えやすいものをかぶせたり、置いたりしない

- 発火・火災の原因になります。



禁止

通電したまま放置するなど使用中はその場を離れない

- 過熱により食パンがこげたり、発煙・火災の原因になります。
- ◎離れる場合は、焼き色調節つまみを「取消」にする。



接触禁止

使用中や使用後しばらくは、パン投入口や本体に触れない
手や顔を近づけない

- 高温のため、やけどの原因になります。
- ◎特にお子さまには触らせないように注意する。



指示に従う

お手入れは、十分冷めてからおこなう

- やけどの原因になります。



禁止

お子さまや取り扱いに不慣れな方だけで使用しない
乳幼児の手の届く場所で使用したり保管しない

- けが・やけどの原因になります。



指示に従う

壁や家具から離して設置する

- 熱により、壁や家具を傷めたり、変色・発煙・火災の原因になります。
- ◎壁や家具で囲まれていない開放空間で使用する
- ◎天然木や白木は、変色しやすいので特に注意する。



禁止

カーテンや新聞紙などの燃えやすいもの、熱に弱いものが周辺にある場所で使用したり、パン投入口や本体に触れさせない

- 発煙・火災の原因になります。
- ◎使用後も余熱で熱くなっているので十分注意する。



禁止

バターやジャムなどを塗った食パンを焼かない

- 発煙・火災の原因になります。



禁止

本体内部に手など食パン以外のものを入れたり、調理しない

- やけど・感電・火災の原因になります。



禁止

すき間や開口部にピンや針金などの異物を入れない

- 故障・感電の原因になります。



指示に従う

本体を持ち運ぶときは、十分冷めてからおこなう

- やけどの原因になります。
- ◎使用中に持ち運ばない。



水ぬれ禁止

本体を水に入れたり、水をかけたり丸洗いをしない

- 故障・ショート・感電の原因になります。



指示に従う

包装用ポリ袋は、お子さまの手の届かない場所に保管する

- 誤って顔にかぶったり、巻きついたりして窒息する原因になります。

注意



禁止

電源コードを引っ張って電源プラグを抜かない

- ショート・感電・発火の原因になります。
- ◎必ず電源プラグを持って引き抜く。



禁止

電源コードを持って本体を引っ張らない

- 設置場所が傷ついたり、ショート・感電・発火の原因になります。

⚠ 注意

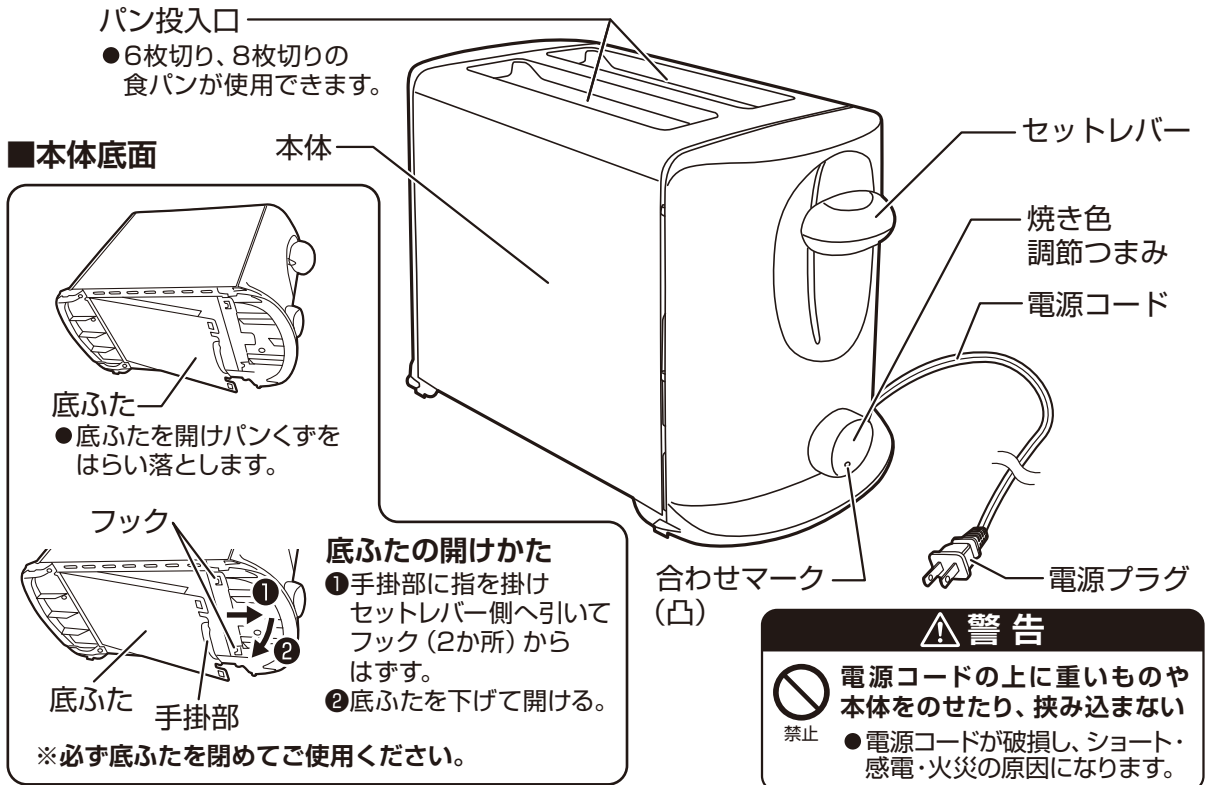
| | |
|--|---|
| <p> 業務用には使用しない (本製品は一般家庭用)</p> <p>●本製品に無理な負担がかかり、破損・故障の原因になります。</p> | <p> 調理以外の目的で使用しない</p> <p>●故障・やけどの原因になります。 ◎食パン以外のものを加熱しない。</p> |
| <p> 次のような場所で使用しない</p> <p>●変質・変形・発火の原因になります。 ●火気(コンロやストーブ)など熱源の近くや直射日光のあたる所 ●高温(40℃以上)になる所 ●厨房や工場などの油や油煙が発生する所 ●ほこりや金属粉の多い所 ●灯油・ガソリン・シンナー・ベンジン・塗料などの引火性のものがある所</p> | <p> 安定した水平な場所で使用する</p> <p>●落下や転倒して、故障・やけどの原因になります。</p> |
| <p> 指定のサイズ以外の食パンや変形した食パンは焼かない</p> <p>●故障・発煙・発火の原因になります。 ◎指定サイズ: たてよこ10~12.5cm程度。</p> | <p> 水しぶきや蒸気が直接本体にかかる場所、湿気の多い場所で使用しない</p> <p>●故障・ショート・感電の原因になります。</p> |
| <p> 必要以上に加熱しない</p> <p>●過熱して発火する原因になります。</p> | <p> 必ず底ふたを閉めて使用する</p> <p>●テーブルなどがこげたり、焼きムラ・発煙・発火の原因になります。</p> |
| <p> 落としたり、強い衝撃を与えない</p> <p>●破損・故障・けがの原因になります。</p> | <p> 本体の上に食パンを横向きに置いて焼かない</p> <p>●発煙・発火の原因になります。</p> |
| <p> 使用後は毎回お手入れをする</p> <p>●パンくずが残ったまま調理すると、発煙・発火の原因になります。</p> | <p> 持ち運ぶときは、本体をしっかり持っておこなう</p> <p>●破損・故障・けがの原因になります。 ◎使用中に持ち運ばない。</p> |
| <p> 掃除用、整髪用、殺虫剤などのスプレーを吹きつけない</p> <p>●変色・変質・破損の原因になります。</p> | <p> 本体の上にとったり、重いものをのせない</p> <p>●破損・故障・けがの原因になります。</p> |
| | <p> お手入れには、シンナー、ベンジンみがき粉、たわし、化学ぞうきんなどは使用しない</p> <p>●変色・変質・破損の原因になります。 ◎お手入れは5ページの「お手入れと保管」を参照する。</p> |

仕 様

| | |
|-------------|-------------------------------|
| 電 源 | 交流100V 50-60Hz共用 |
| 消 費 電 力 | 800W |
| 製 品 寸 法 (約) | 幅:245mm × 奥行:125mm × 高さ:160mm |
| 製 品 質 量 (約) | 0.9kg |
| コ ー ド 長 (約) | 1.0m |

●製品の仕様や外観などは、改善などのため予告なく変更する場合があります。

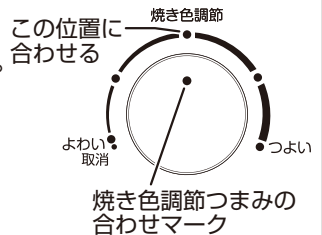
各部の名称



使いかた

ご使用前の注意

- ※はじめてご使用になるときは、焼き色調節つまみの合わせマークを目盛りの中央の位置(右図参照)に合わせ、2~3回カラ焼きをしてください。
- ※カラ焼きのときに、においや煙が出ることがありますが、故障や異常ではありません。においや煙は、ご使用にとまぬ出なくなりますので、そのままご使用ください。
- ※においや煙が気になる場合は換気扇を回したり、窓を開けるなどして換気をおこなってください。
- ※底ふたが確実に閉めてあるか確認してください。
- ※本製品をご使用になる台(テーブルやキッチンカウンターなど)の材質が天然木や白木の場合は、変色したり、こげることがありますので注意してください。

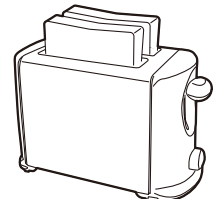


1 電源コードの結束バンドを必ずはずし、電源プラグをコンセントに差し込む

- 電源プラグを根元まで確実にコンセントに差し込みます。

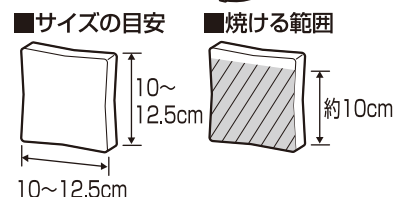
2 パン投入口に食パンを入れる

- 食パンは6枚切り、8枚切りの厚みのものが使用できます。
※焼くことのできる食パンのサイズの目安として、たてよこ10~12.5cm程度の大きさの食パンをご使用ください。



お知らせ

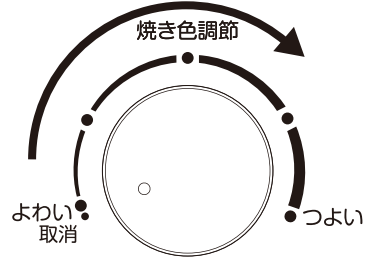
- 4枚切り、5枚切り、山形パンは使用できません。
- 食パンのサイズや入れかたなどによっては、焼きムラができる場合があります。
- 焼ける範囲は、食パンの下端より、約10cmです。



使いかた

3 焼き色を調節する

- お好みに合わせて焼き色調節つまみを「よわい」～「つよい」に合わせます。
※連続してご使用の場合は、余熱により1回目よりも多少早く焼き上がります。
また厚みにより焼き色が変わるので、お好みに合わせて焼き色を調節してください。



4 食パンを焼く

- セットレバーを下げます。
(電源プラグがコンセントに差し込まれていないと、セットレバーを下げてもセットレバーが固定されません)
- 食パンが焼き上がると、自動的ににはね上がります。
※途中で調理をやめるときは、焼き色調節つまみを「取消」にしてください。




5 食パンが焼けたら電源プラグをコンセントから抜く

- セットレバーが上がっているのを確認し、電源プラグをコンセントから抜きます。
- 本体が十分冷めてから、下記の「お手入れと保管」にしたがってお手入れをします。

お手入れと保管

- お手入れや持ち運ぶときは、電源プラグをコンセントから抜き、本体が十分冷めてからおこないます。ポップアップトースターは、食品に触れる調理器具のため、いつも清潔な状態で使用します。
- ※汚れやパンくずが残ったままご使用を続けると、焼きついて取れなくなったり、発煙・発火の原因になります。ご使用後は、必ずお手入れをおこなってください。
 - ※お手入れをおこなうときは、けがなどを防止するためゴム手袋などを着用しておこなってください。

警告

| | |
|---|--|
|  <p>お手入れのときは、必ず電源プラグをコンセントから抜く プラグを抜く ●やけど・感電の原因になります。</p> |  <p>お手入れは、十分冷めてからおこなう ●やけどの原因になります。 指示に従う</p> |
|  <p>ぬれた手で電源プラグを抜き差ししない ●感電の原因になります。 ぬれ手禁止</p> |  <p>本体を水に入れたり、水をかけたり、丸洗いをしない ●故障・ショート・感電の原因になります。 水ぬれ禁止</p> |

注意

| | |
|--|--|
|  <p>掃除用、整髪用、殺虫剤などのスプレーを吹きかけない ●変色・変質・破損の原因になります。 禁止</p> |  <p>お手入れには、シンナー、ベンジン、みがき粉たわし、化学ぞうきんなどは使用しない ●変色・変質・破損の原因になります。 禁止</p> |
|--|--|

■本体 ※丸洗いは絶対しない

- 汚れやパンくずは、水に浸した柔らかいふきんをよくしぼってふき取ります。
- 落ちにくい汚れは、水でうすめた食器用中性洗剤に柔らかいふきんを浸し、よくしぼってからふき取ります。さらに乾いた柔らかいふきんで洗剤が残らないようにきれいにふき取ります。

■底ふた ※丸洗いは絶対しない

- 4ページの「底ふたの開けかた」を参照して底ふたを開け、パンくずを落とし、乾いた柔らかいふきんでお手入れします。

ご使用上の注意

- ※底ふたが汚れたままご使用になると、パンくずが燃えたり、テーブルがこげる原因になりますので、ご使用後は必ずお手入れをしてください。
- ※お手入れのあとは、必ず底ふたを閉めてください。

■保管 (保管の前は、必ずお手入れをします)

- お手入れしたあとよく乾燥させ、包装ケースに納めるかポリ袋をかぶせ、直射日光や湿気を避けて保管します。(湿ったまま保管するとカビの発生や異臭・故障の原因になります)

故障かな？と思ったら 次の点検をおこなってください。

| 症 状 | 原 因 | 処 置 |
|----------------------|----------------------------------|--------------------------------|
| セットレバーが固定できない | ●電源プラグがコンセントから抜けていませんか？ | ●電源プラグをコンセントに根元まで確実に差し込んでください。 |
| 食パンが下がらない 上がってこない | ●食パンが反っていたり、変形していませんか？ | ●反っていたり、変形していない食パンをご使用ください。 |
| | ●6枚切り、8枚切り以外の食パンや山形パンを使用していませんか？ | ●6枚切り、8枚切りの厚さの食パンをご使用ください。 |
| 食パンの焼き上がりが悪い | ●冷凍したままの食パンを使用していませんか？ | ●解凍してからご使用ください。 |
| | ●底ふたが開いていませんか？ | ●底ふたを確実に閉めてください。 |

点検のお願い

安全に長くご愛用いただくために、日頃から点検をおこなってください。

★こんな症状はありませんか？

- 電源コード、電源プラグが異常に熱い。
- 電源コード、電源プラグに深い傷や変形がある。
- 電源コードを動かすと通電したり、しなかつたりする。
- こげくさいにおいがする。
- 器具に触れるとピリピリと電気を感じる。
- その他の異常や故障がある。

- 電源プラグやコンセントにほこりやごみがたまっている。

★異常があれば

使用中止 !!

故障や事故防止のため、焼き色調節つまみを「取消」にし、電源プラグをコンセントから抜いて、必ず販売店に点検・修理をご相談ください。

ほこりやごみを取り除いてください。

アフターサービスについて

- この製品は保証書がついております。お買い上げの際に、販売店より必ず保証欄の「お買い上げ年月日」と「販売店印」の記入をお受けください。
- 保証期間はお買い上げ日より1年です。保証期間中の修理はお買い上げの販売店にご依頼ください。保証書の記載内容により修理いたします。その他詳細は保証書をご覧ください。
- 保証期間経過後の修理（有料）についてはお買い上げの販売店にご相談ください。
- この製品の補修用性能部品の保有期間は製造打ち切り後5年です。補修用性能部品とはその製品の機能を維持するために必要な部品です。
- サービスパーツについては、お買い上げの販売店にご相談ください。

■ 使いかたやお手入れなどのご相談は下記へ

この製品についてのお取り扱いお手入れ方法などのご相談、ご転居されたりご贈答品などで、販売店に修理のご相談ができない場合は、右記までご相談ください。

「山善 家電お客様サービス係」
ダイヤル  **0570-077-078**

※PHS、IP電話など一部の電話からのご利用はできません。
受付時間：10：00～17：00（土・日・祝日を除く）

- FAXまたはEメールでのご相談も受け付けております。その際は商品名・品番・ご相談内容・お名前・お電話番号をご記入のうえ、ご相談ください。

●FAXでの  **0120-680-287**
●Eメールでの **info_m@yamazen.co.jp**

個人情報のお取り扱いについて
株式会社 山善及びその関係会社はお客様の個人情報やご相談内容をご相談への対応や修理、その確認などのために利用し、その記録を残すことがあります。また、個人情報を適切に管理し、修理業務などを委託する場合や正当な理由がある場合を除き、第三者には提供しません。

※お問い合わせのときは、保証書に記載の商品名・品番をご連絡ください。

S-180912