







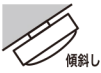






■安全上のご注意

⚠ 警告

 禁止	交流 100 ボルト以外では使用しない <ul style="list-style-type: none"> ● 直流や交流 200 ボルトを使用すると火災や感電の原因となります。 	 指示に従う	器具の取付けは取扱説明書に従って確実に 行う <ul style="list-style-type: none"> ● 器具落下・火災・感電・けがの原因となります。
	異常を感じた場合、電源を切る <ul style="list-style-type: none"> ● 異常状態が収まったことを確認し、販売店または電気店にご相談下さい。 	 分解禁止	修理技術者以外の方は、絶対に分解したり、修理・改造は行わない <ul style="list-style-type: none"> ● 火災・感電・落下の原因となります。
	器具のすきま等に金属類を差し込まない <ul style="list-style-type: none"> ● 感電事故の原因となります。 	 	浴室など、水や湿気が多い場所や屋外で使用しない <ul style="list-style-type: none"> ● この製品は非防水ですので、火災・感電・破損の原因となります。
	お手入れの際は、水洗いをしない <ul style="list-style-type: none"> ● 感電・ショートの原因となります。 	 禁止	このような場所には取付けない <ul style="list-style-type: none"> ● この器具は天井面取付専用です。指定以外の場所に取付けると、火災・感電・落下によるけがの原因となります。
 注意	器具や光源を布や紙等で覆ったり燃えやすいものを近づけない <ul style="list-style-type: none"> ● 火災・損傷・過熱・故障・変形の原因となります。 	 禁止	補強のない場所 (ベニヤ板や石膏ボード)  傾斜した場所  壁面  その他、確実に固定ができない場所

⚠ 注意

 禁止	調光器には使用不可 <ul style="list-style-type: none"> ● 器具や調光器の損傷・過熱・故障の原因となります。 	 注意	器具取付け・取外し・お手入れの際は安全のため電源を切る <ul style="list-style-type: none"> ● 通電状態で行なうと感電の原因となります。
	温度の高くなるものを置かない <ul style="list-style-type: none"> ● 器具の真下にストーブなどを置かないでください。火災の原因となります。 		本製品は一般家庭用です <ul style="list-style-type: none"> ● 店舗や業務用としてご使用されますと、保証期間内でも有料修理となります。
	シンナーやベンジンなど揮発性の薬品やカビ取り剤、クレンザー等は使用しない <ul style="list-style-type: none"> ● 器具に傷をつけたり、変色、変質の原因となります。 		光源を長時間直視しない <ul style="list-style-type: none"> ● 目に悪影響を及ぼす恐れがあります。
	殺虫剤・防水スプレーなどをかけない <ul style="list-style-type: none"> ● 器具の変色、変質の原因となります。 	 	点灯中や消灯直後の器具には触らない <ul style="list-style-type: none"> ● 器具が高温になっており、やけどの原因となります。
			濡れた手でさわらない <ul style="list-style-type: none"> ● 感電の原因となります。

■各部の名称と取付方法 ⚠️警告 必ず電源をオフにしてから行ってください。

●取付けができる配線器具



角形引掛
シーリング



丸形引掛
シーリング



丸形フル引掛
シーリング



フル引掛埋込
ローゼット



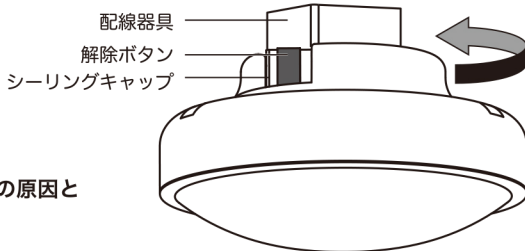
引掛埋込
ローゼット



引掛埋込ローゼット
(ハンガーなし)

1 配線器具に製品を取り付ける

『カチッ』と音がなり、しっかり止まるまで右に回す。



⚠️ 取付けが不完全な場合、落下によるケガの原因となります。

本製品は一般家庭用です

●店舗や業務用としてご使用されますと、保証期間内でも有料修理となります。

本製品は屋内用です

●屋外で使用しますと、火災・感電・破損の原因となります。

2 壁スイッチを「オン」にする。

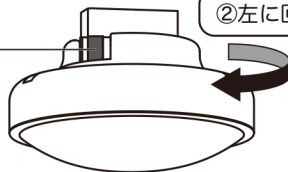
製品が正常に点灯することを確認してください。

はずす場合

解除ボタンを押しながら、左に回す。

①解除ボタンを押す

②左に回す



⚠️ 解除ボタンを確実に押さないまま左に回しますと破損の原因となります。

■修理を依頼される前に

製品の動作がおかしい時は下記を参考に点検を行なってください。処置をしても異常がある場合は、必ず電源をオフにしてお買い上げの販売店か当社お客様窓口までご連絡ください。

現象	考えられる原因	処置方法
点灯しない	製品が配線器具にしっかりと取付けられていない。	取付方法に従い、製品をしっかりと取付けてください。
	壁スイッチがオフになっている。	壁スイッチをオンにしてください。

●LED について

- LED にはバラツキがあるため、器具内の個々の LED や同一形名の器具でも発光色、明るさが異なる場合があります。ご了承ください。
- LED 光源の交換はできません。修理の際は、お買い上げの販売店にご連絡ください。

●照明器具の寿命について

(社)日本照明器具工業会では、「設置後 10 年」を一般照明器具の交換目安としています。安全にお使い頂くため、早めの点検・交換をお勧めいたします。

※使用条件は周囲温度 30°C、1 日に 10 時間点灯、年間 3000 時間点灯。(JISC8105-1 解説による)

■お手入れについて ⚠ 警告 必ず電源をオフにしてから行ってください。

- 器具の汚れは、柔らかい布をぬるま湯かうすめた中性洗剤につけ、よくしぼってから拭きとってください。



シンナー、ベンジン、みがき粉やたわし、熱湯などは使用しないでください。



変色・変形の原因 禁止

■仕様

型名	電圧	周波数	消費電力	質量	光色
MLC-07N	AC100V	50Hz/60Hz 共用	7W	220g	昼白色
MLC-07L					電球色

MEMO

.....

.....

.....

.....

.....

.....

.....

.....

.....

.....

■アフターサービスについて

- ① この製品は保証書がついております。
お買上げの際に、販売店より必ず保証欄の「お買上げ年月日」と「販売店印」の記入をお受けください。
- ② 保証期間はお買上げ日より1年です。
保証書の記載内容によりお買上げの販売店が修理致します。
その他詳細は保証書をご覧ください。
- ③ 保証期間経過後の修理についてはお買上げの販売店にご相談ください。
株山善は販売店からの注文により、補修用性能部品を販売店に供給します。
- ④ この照明器具の補修用性能部品の保有期間は製造打ち切り後5年です。
補修用性能部品とはその製品の機能を維持するために必要な部品です。
- ⑤ アフターサービスについてご不明な場合は、本書に記載のフリーダイヤルへお問い合わせください。

お客さま窓口

(株)山善 サービスセンター
(クレオ工業株式会社)

〒411-0917 静岡県駿東郡清水町徳倉2330-82
フリーダイヤル  0120-55-6628