

# CAMPERS COLLECTION

The brand that brings the calm, serene experience of the outdoors to you.  
Campers Collection "Where the Outdoors Experience Begins"

SINCE 1996

## キャンパーズコレクション フォールディングハンモック FH-230

### 取扱説明書・使用上の注意及び禁止事項

#### 取扱説明書 使用上の注意及び禁止事項

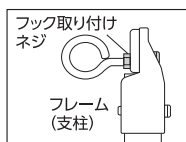
この度はキャンパーズコレクションの製品をお買上げくださり誠にありがとうございます。安全にご使用していただくために、下記の点に注意してご使用ください。

#### 安全上のご注意

表示マークは、製品を正しく使っていただくために、誤った使い方をした時に生じる危害や損害の程度を表しています。

#### 警告 誤った取扱いをすると、人が死亡または重傷を負う可能性が想定される内容を示します。

- 毎回ご使用前には必ず傷や破損・ネジのゆるみがないかを確認してください。右図のフック取り付けネジにゆるみがないかを必ずご確認ください。
- ご使用中に発生する摩擦や、鋭利なものとの接触により、本製品がいたむことがあります。傷や破損が見つかった場合は、絶対に使用しないでください。
- 勢いをつけて乗ったり、座るなど一方に荷重がかかるような乗り方はしないでください。乗り降りの際は必ず補助をつけ、安全にゆっくりと動いてください。
- 本製品の上に立ったり、飛び跳ねるなどの危険な行為はしないでください。バランスを崩して転倒するおそれがあります。



#### 注意 誤った取扱いをすると、人が傷害を負ったり物的損害の発生が想定される内容を示します。

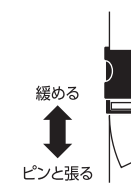
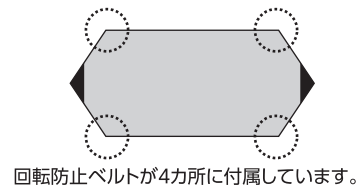
#### フレームが交差する箇所で、指や手を挟まないよう十分にご注意ください。

- ご使用時に発生するゆれ等によって、ネジがゆるんでくる場合があります。乗り降りの際は必ずネジにゆるみがないか確認してください。
- 毎回ご使用前には必ず傷や破損がないかを確認してください。ご使用中に発生する摩擦や、鋭利なものとの接触により、本製品がいたむことがあります。傷や破損が見つかった場合は、絶対に使用しないでください。
- 回転防止ベルトは長さを調節することができます。4カ所全てを均等な長さに調節してください。回転防止ベルトをきつく張るとハンモックが回転しづらくなります。
- 本製品は屋外用です。屋内ではご使用にならないでください。
- 直射日光が当たったり、雨ざらしの場所などで使用されますと、商品の変色や劣化が早くなる場合がありますので日陰や軒下でのご使用をお勧めします。
- お子様には注意し、組立や収納をさせないようにしてください。
- 凸凹や段差のある所、砂地などの軟弱な地面での使用は避け、平坦な場所で使用してください。また、近くに障害物がないことを確認してください。
- タイルや木材などの傷つきやすい床面での使用は、必ず敷物を敷いて使用してください。床面の傷や破損の防止になります。
- 本製品は常設用ではありません。1回の使用後は必ず折りたたんで収納してください。
- 本製品はお1人様用です。同時に2人様以上でのご使用はできません。
- 6歳未満のお子様のご使用は大変危険です。6歳以上のお子様の場合でも、必ず保護者が付き添って安全な使用をご指導ください。
- 本製品は一般家庭用です。業務用ではご使用にならないでください。

#### 本製品の組み立て方

- 1 フレーム(支柱)を図のように開きます。  
※指を挟まないようご注意ください。
- 2 フレーム固定バーを完全に下げます。  
(計4カ所)
- 3 フレーム固定バーについているピンを図のように穴にさします。(計4カ所)  
※ピンのさし忘れがないようご注意ください。
- 4 生地の上に付いているスナップフックをフレームのフックに取り付けます。(計2カ所)
- 5 回転防止ベルトの先端にある穴に本体の脚を通してください。  
※回転防止ベルトはお好みの長さに調整できます。4カ所全てを均等な長さに調節してください。
- 6 ねじれ・ゆるみ・傷などが無いか確認して完成です。

#### 回転防止ベルトについて

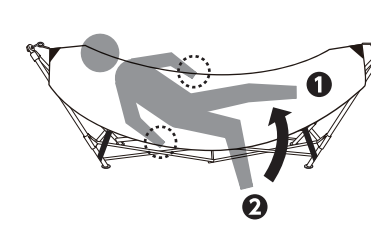
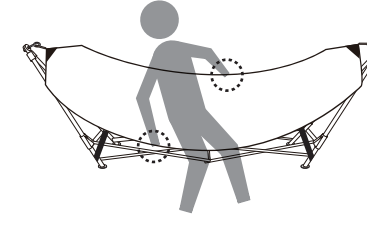
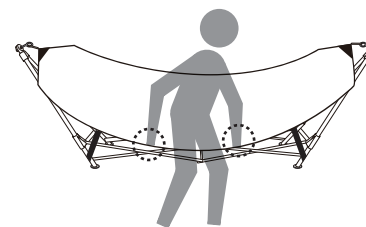


回転防止ベルトは長さを調節することができます。4カ所全てを均等な長さに調節してください。回転防止ベルトをきつく張るとハンモックが回転しづらくなります。

#### 本製品の乗り方

※乗り降りの際はゆっくり動き転倒しないよう十分にご注意ください。回転防止ベルト強く張ると安全に乗り降りできます。

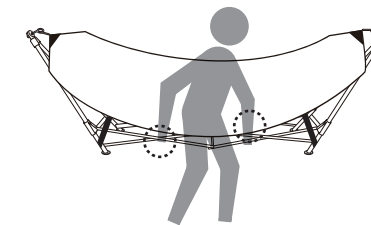
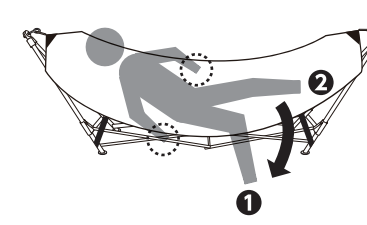
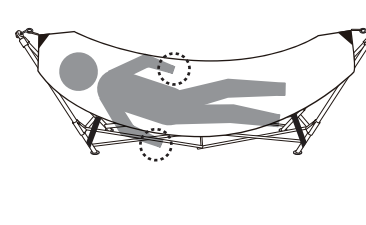
- 1 本製品の片側を両手でつかんでゆっくり座ってください。  
※本製品の中心に座ってください。
- 2 図のように本製品の両端を両手でつかんでください。
- 3 片足ずつゆっくり乗ってください。



#### 本製品の降り方

※乗り降りの際はゆっくり動き転倒しないよう十分にご注意ください。回転防止ベルト強く張ると安全に乗り降りできます。

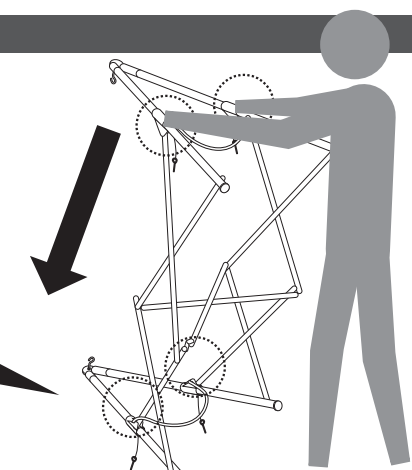
- 1 図のように両手で本製品をつかんでください。
- 2 片足ずつゆっくり降りてください。
- 3 上半身を起こして外側を向いてください。本製品の片側を両手でつかんでゆっくり立ち上がってください。



#### 本製品の折りたたみ方

- 1 広げた時と逆の手順でスナップフック・ピンを取り外してください。  
※ピンの外し忘れがないようご注意ください。
- 2 フレームを図のように立て、ゆっくり押し下げて折りたたみます。  
※指を挟まないようご注意ください。  
※傷がつかないように敷物を敷いてください。  
※近くに人や障害物が無いか確認してからゆっくり折りたたんでください。

#### フレームが交差する箇所で、指や手を挟まないよう十分にご注意ください。



※商品の外観・仕様は改善のため予告なく変更することがありますので、ご了承ください。本製品につきましてご不明な点がございましたらご連絡なく右記までご連絡ください。



発売元/株式会社山善 キャンパーズコレクション係

お客様相談窓口  
フリーダイヤル

0120-069-060

[AM9:00~PM5:30 土日・祝を除く]

その他の商品は右記のホームページをご覧ください。

[www.cc1996.jp](http://www.cc1996.jp)

商品のお問い合わせはホームページ「Q&Aコーナー」からも受け付けております。