

レンジラック

GRW-48 組み立て説明書

お買い上げ頂き誠にありがとうございます。

■当製品につきまして部品不足等、不都合な点がございましたら、お手数ですが下記までご連絡ください。

〈お客様相談窓口〉

株式会社 山善 〒550-8660 大阪市西区立売堀2-3-16

0120-069-060 (通話無料のフリーダイヤル)

●受付時間/月曜日～金曜日午前9:00～午後5:30(土・日曜日・祝日はお休みさせていただきます。)

【お願い】

- ・組み立て説明書をお手元にご用意の上、お電話ください。
- ・お問い合わせの際、迅速に対応させていただく為、組み立て説明書に明記しております商品名および商品型番をお知らせください。
- ・外装箱(ダンボール)は組み立てが終わるまで保管して頂きますようお願いいたします。
- ・地球環境保護のため、不法投棄はしないでください。

※故障及びお問い合わせは、お買い求めになりました販売店までお申し付けください。

※商品の仕様は予告なく変更される事があります。

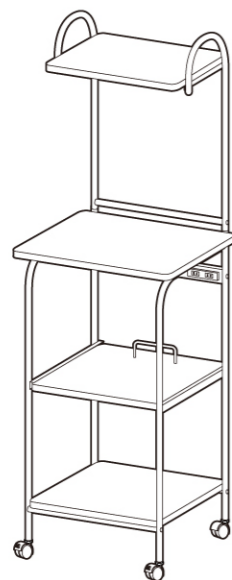
【組み立て上のご注意】

- ① 組立前に、部材・部品が揃っているか確認し、必要工具等の準備をしてください。
- ② 組立は床に布やカーペットのある場所で行い、商品や床・壁・既存の家具等に傷が入らないようご注意ください。
- ③ 必ず平らな場所で組み立ててください。ねじれ・傾きの原因となります。
- ④ 組立に接着剤を使用する場合は、換気に充分注意し火気のない所で行ってください。
- ⑤ 大型商品につき必ず2人以上で組み立ててください。

【設置・点検について】

- ① 完成後、各部のネジ・金具等の締め付けが確実にされているか、再度確認してください。また、設置後も定期的にネジ等の緩みを点検してください。
- ② 設置場所・商品仕様によっては、床へ傷がつく場合がございますので、板・布等で、床材を保護するようにしてください。
- ③ 設置後の移動は、物を収納したまま、載せたままでは行わないでください。

完成図



MADE IN CHINA

組み立て上のご注意

あて布をご用意ください。

換気注意!!

開梱した際、製造時に使用する塗料・接着剤等の臭いがこもっている場合がございますので、組立時、設置直後は部屋の換気を充分にして、取り除くようにしてください。









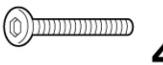








品質表示

- 外形寸法 幅48×奥行41×高さ141(cm)
甲板の高さ：89cm
- 構造部材 フレーム：金属(スチール)
- 甲板の表面材 合成樹脂化粧パーティクルボード(塩化ビニル樹脂)
- 表面加工 フレーム：エポキシ樹脂塗装

GRW-48

部品明細

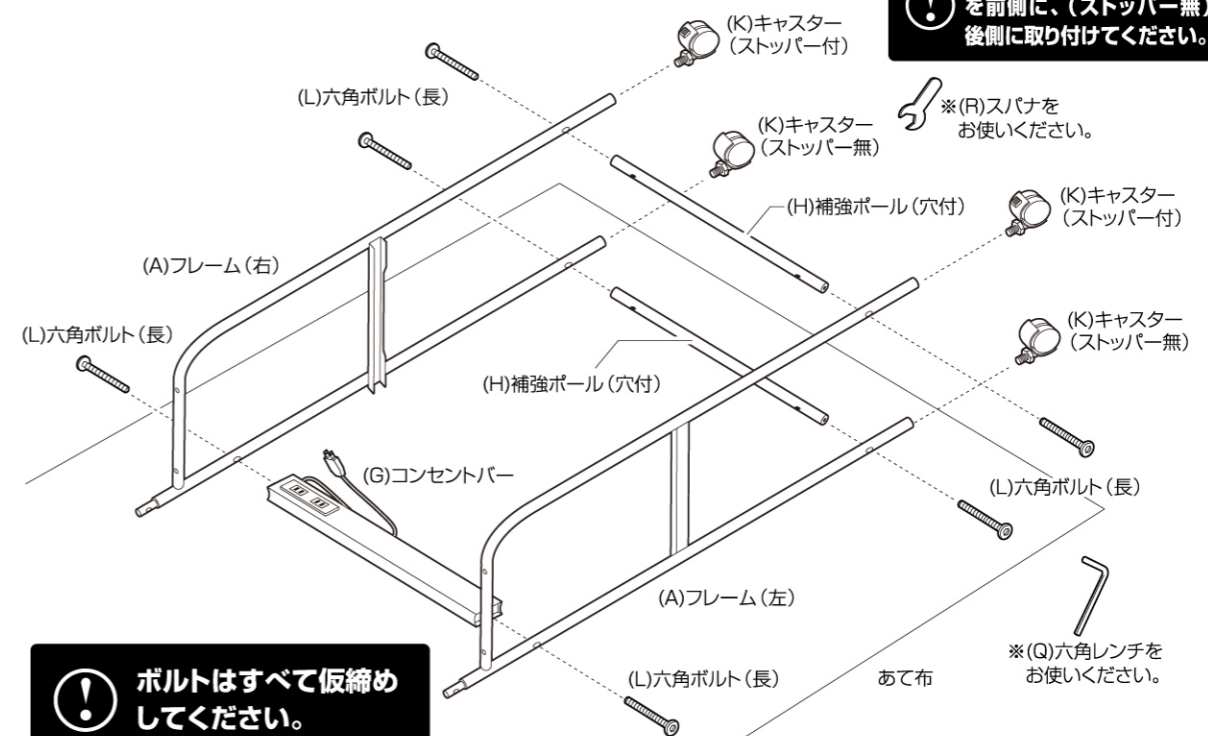
■組み立てる前に部品が揃っている事を御確認ください。

(A)下部フレーム  ※スライド棚受けが付いている方が内側になります。 左右各 1	(B)上部フレーム  ※棚受けが付いている方が内側になります。 左右各 1	(E)下段棚  ※裏面にボルト穴が付いています。 1	
(C)天板  ※裏面にボルト穴が付いています。 ※丸みを帯びている方が前側になります。 1	(F)スライド棚  ※裏面前側にざぐりがあります。 ※丸みを帯びている方が前側になります。 1	(G)コンセントバー  1	
(H)補強ポール(穴付)  2	(L)六角ボルト(長)  8	(M)六角ボルト(中)  4	(N)六角ボルト(短)  4
(I)補強ポール(穴無)  1	(O)六角ボルト(特短)  4	(P)ストッパー  2	(Q)六角レンチ  1
(J)スライドストッパー  1	(K)キャスター(ストッパー付/無)  各2	(R)スパナ  1	

組み立て方法

■各締め付け箇所は仮止めし、組み立て完成後に各箇所をしっかり締め直してください。
■電動ドライバーはご使用にならないでください。

1 フレームに、コンセントバーと補強ポール(穴付)を取り付けます。

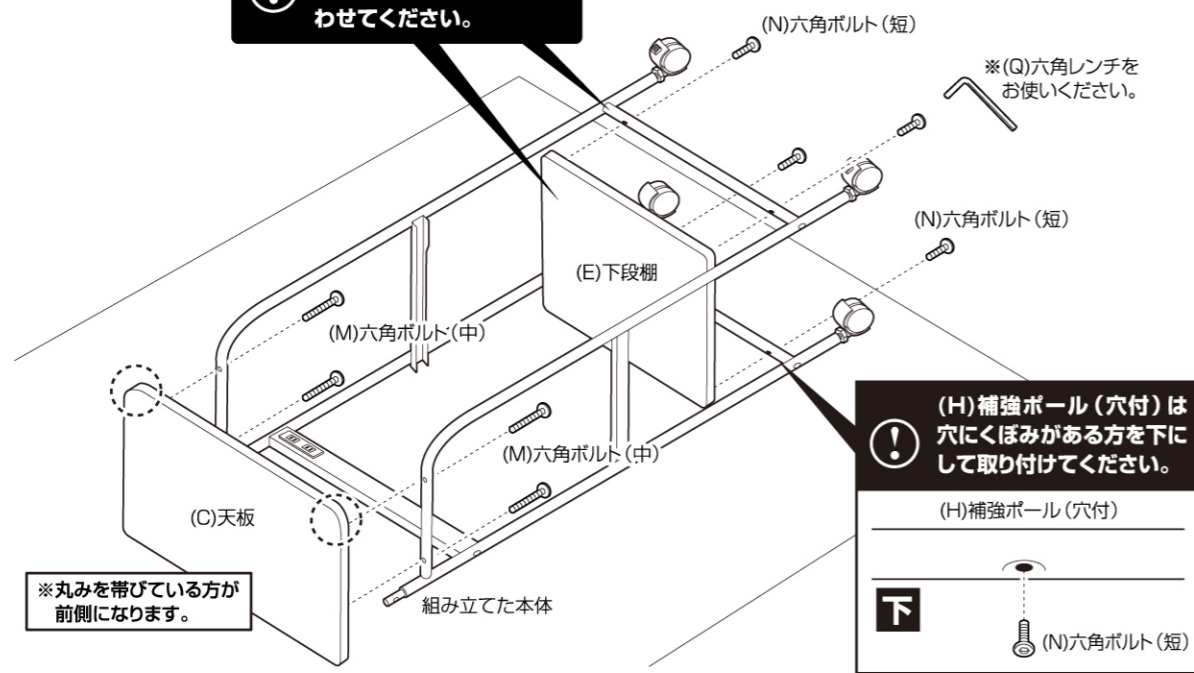


ボルトはすべて仮締めしてください。

2 組み立てた本体に、天板と下段棚を取り付けます。

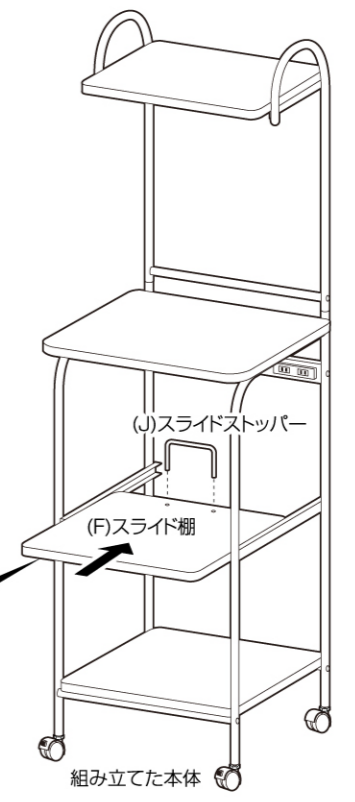
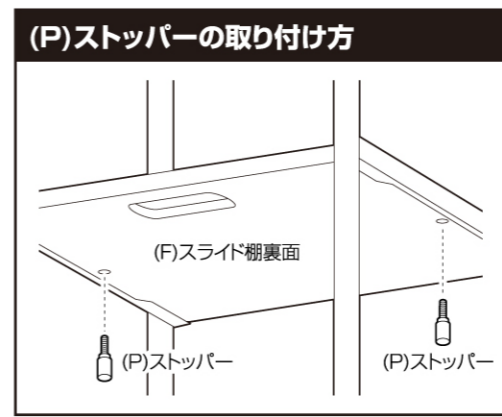
❗ (E)下段棚と(H)補強ポール(穴付)の穴の向きを合わせてください。

❗ ボルトはすべて仮締めしてください。



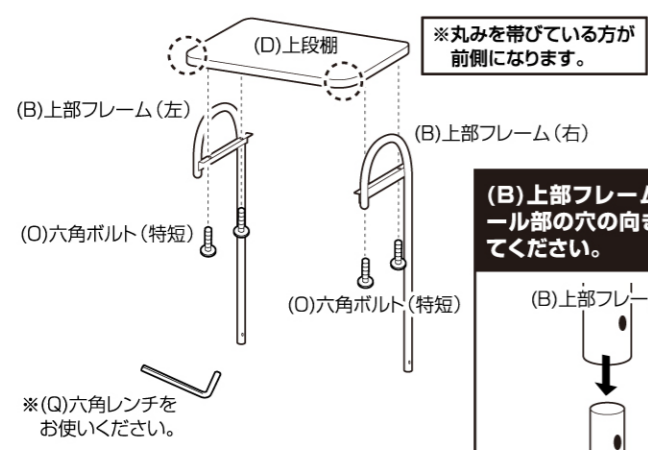
4 組み立てた本体に、スライド棚を取り付けます。最後に、各部にゆるみがない事を確認して完成です。

❗ 最後にボルトをすべて本締めしてください。



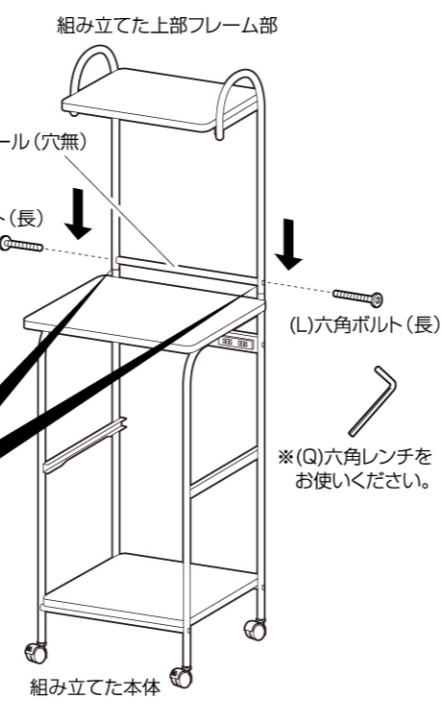
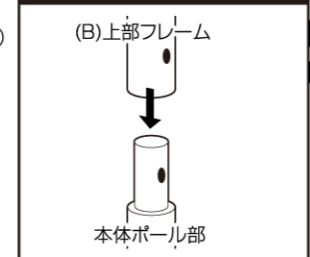
3 上部フレームと上段棚を組み立てます。次に、組み立てた本体を静かに起こし、組み立てた上部フレーム部を取り付けます。

1 上部フレームと上段棚を組み立てます。



2 本体に上部フレーム部を取り付けます。

❗ (B)上部フレームと本体ポール部の穴の向きを合わせてください。



❗ ボルトはすべて仮締めしてください。

取扱説明書(レンジ台)保存用

GRW-48

この度は当製品をお買い上げいただき誠にありがとうございます。ご使用前に、この取扱説明書をよくお読みの上正しくお使いください。この取扱説明書は、大切に保管し、必要なときにお読みください。

ご使用にあたって

警告	換気注意!開梱した際、製造時に使用する塗料・接着剤等の臭いがこもっている場合があります。化学物質に敏感な方は、まれにアレルギー症状をおこす場合もございますので、組立時、設置直後は部屋の換気を充分にして、取り除くようにしてください。
	本体に乗ったり、もたれかかったり、棚板を踏み台代わりにしたり、乗ったりしないでください。転倒すると危険です。水平を保てる場所に設置し、ご使用ください。転倒や大ケガをする恐れがあります。
	お子様に乗ったり、押したり、遊んだりしないように注意してください。ケガや破損の恐れがあります。
	家電製品の収納に際しては、必ず設置する家電製品の取扱説明書に記載されている設置方法を確認し、十分な隙間をとって設置してください。十分な隙間が取れない部分への家電製品の設置はお止めください。
	十分な有効高さが無い中間棚等へは、家電製品の設置はお止めください。(特にオーブントースター等は高熱になるため、危険です。)
	スライド棚への家電製品の設置につきましては、前方へ扉が開くもの(電子レンジ等)等の設置はお止めください。バランスが崩れ転倒の恐れがあり危険です。
	スライド棚に、炊飯器・ポット等使用時に水蒸気を出す家電製品を設置する場合は、使用時にスライド棚を必ず引き出してご使用ください。蒸気・熱によって、変形・変色の原因になります。引き出す際は、電源コード等に十分注意してください。
	コンセント付きの商品の場合、使用する家電製品の消費電力のワット(W)数合計が、コンセント上に表示されている消費電力のワット(W)数以下であることを確認してください。コンセントの使用限度を超えた状態でご使用になると、火災・加熱の原因になります。
	商品の金属部分に、電子レンジ等家電製品のアース線を巻きつけるのは、危険ですのでお止めください。
	各部の組立がきちりなされていることを確かめてご使用ください。不十分な組立で、使用中製品が破損・転倒し、ケガや周りのものを破損する恐れがあります。ボルト・ネジ類は、その取り付けが確実かどうか、時々点検してください。
	上棚がある場合、上棚には固いもの、重たいものを置かないでください。また片寄った荷重をかけないでください。落下及び転倒する危険があります。
	熱した鍋、やかん等熱いものを天板端部に置かないでください。ひっくり返してやけどをする恐れがあります。
	上段のみに重いものを乗せないでください。バランスが崩れ、転倒する恐れがあり危険です。
	ガスコンロ等調理器具を、本体の上に置いて使用することはお止めください。
	ものを乗せたまま移動しないでください。
注意	熱いものや、水に濡れたもの、底のザラザラしたものを直接置かないでください。変色やキズ、カビ、サビ等の原因になります。
	折りたたみ部やスライド部付きの商品の場合、可動部で手・指をはさまないように注意してください。
	金属部は防サビ加工をしていますが、屋外・多湿のところで使用すると錆びる恐れがあります。
	収納部より、幅、奥行、高さが大きいものを無理して押し込まないでください。棚板等がはずれ、落下する危険があります。
	設置の時、畳やフローリング等が傷つく場合がありますので、敷物等でキズが付かないように床面を保護してください。
	設置の時、ロック付きキャスターのものは必ずロックし、移動時は解除して使用してください。
	直射日光があたる場所や高温多湿の場所等では、使用しないでください。商品の変形、変色、カビ等の原因になります。
	本体のお手入れは、乾いた柔らかい布で拭いてください。著しい汚れを落とす場合は、薄めた中性洗剤を使用してください。アルコールや磨き粉等は使用しないでください。
	天災等の不可抗力やお客様のお取扱いの不注意、不当な修理・改造による故障、破損等は保証致しません。
	廃棄にあたっては住居地域の処理法に基づいてください。
この商品は一般家庭用です。業務用などの過酷な使用は避けてください。	