

【完成図】
組み立ての際、参考にしてください。

プラリアチェア カーブ

取り扱い・組み立て説明書 **PRC-N**

この度は、当製品をお買い上げいただき誠にありがとうございます。使用前に、この取扱説明書を最後までお読みのうえ正しい使用方法で末永くご愛用ください。この取扱説明書は組み立て後も捨てずに、大切に保管しておいてください。

品質表示

- 寸法(約) 幅46×奥行53×高さ81(cm)
座面の高さ: 41.5cm
- 構造部材 座部: ポリプロピレン
フレーム: 金属(スチール)
脚部: 天然木
- 表面加工 フレーム: エポキシ樹脂塗装
脚部: ラッカー塗装

MADE IN CHINA

■高温多湿でない室内にてご使用ください。

部品明細

■組み立てる前に部品が揃っている事を御確認ください。

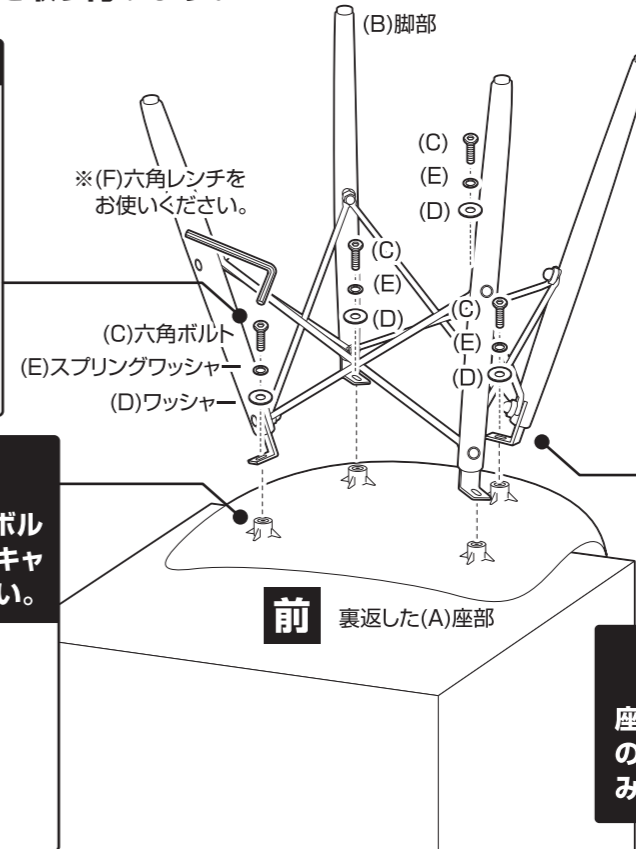
<p>(A)座部</p> <p>1</p>		<p>(B)脚部</p> <p>※金具が外側に出っ張っている方が前側になります。</p> <p>後</p> <p>前</p> <p>※組み立てる前に保護フィルムをはがしてください。</p> <p>1</p>	
<p>(C)六角ボルト</p> <p>4</p>	<p>(D)ワッシャー</p> <p>4</p>	<p>(E)スプリングワッシャー</p> <p>4</p>	<p>(F)六角レンチ</p> <p>1</p>

組み立て方法

■各締め付け箇所は仮止めし、組み立て完成后各箇所をしっかりと締め直してください。

1 座部を裏返し、脚部を取り付けます。

- 取り付け順序
-
- (C)六角ボルト
 - (E)スプリングワッシャー
 - (D)ワッシャー



❗

組み立てる前に脚部先端の金具に付いている樹脂キャップを取り外してください。

脚部先端の金具

樹脂キャップ

❗

組み立てる前に座部のボルト穴に付いている保護キャップを取り外してください。

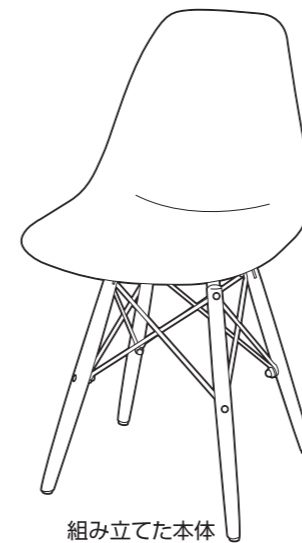
保護キャップ

ボルト穴

❗

座部を台の上に置いて脚部の取り付け作業を行うと組み立てやすくなります。

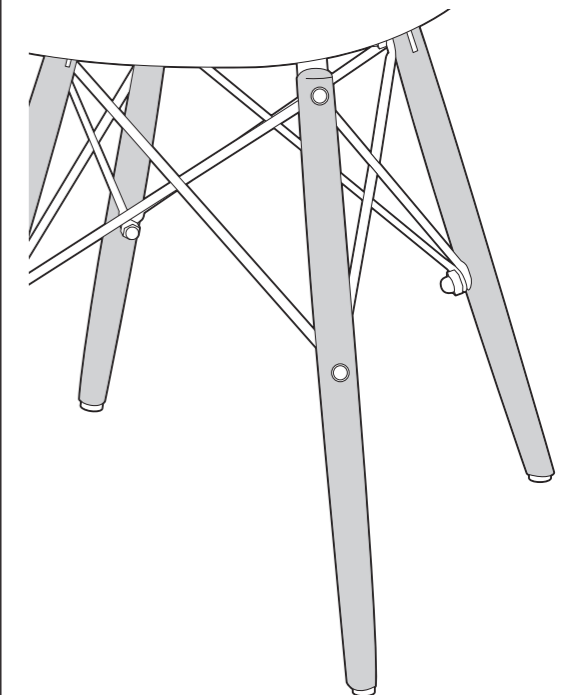
2 組み立てた本体を起こします。最後に、各部にゆるみがない事を確認して完成です。




- ❗
- 定期的にボルトのゆるみがないか確認し、ゆるみがある場合は締めなおしてください。
 - 六角レンチはボルトの締め直しに使用しますので、完成後も捨てずに保管しておいてください。
-
- (F)六角レンチ

脚部保護フィルムについて

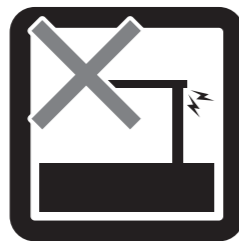
脚部木製部分には、部材の傷や汚れを防ぐ為の保護フィルムが貼り付けられています。多少はがしにくい場合がございますが御了承ください。



危険

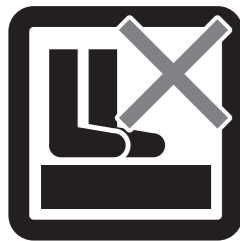


本来の用途以外の使い方はしないでください



異常が生じたまま使用しないでください


警告



踏み台代わりに使用しないでください



偏った荷重や過度な荷重は掛けないでください



直射日光や高温多湿な場所に設置しないでください



ストーブ等の火気の近くには設置しないでください




分解・改造はしないでください



製品にぐらつき、異音、ゆるみが生じたまま使用しないでください

注意



開梱の際は換気に十分注意してください



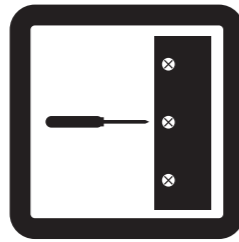
各部の組み立てがきっちりなされている事をご確認の上でご使用ください



お子様が乗ったり、押したり、遊んだりしないように注意してください




水平な場所に設置してください




定期的にボルト・ネジ類を締め直してください




お手入れにはかたく絞ったタオル等をお使いください



水気のあるものをこぼしたらすぐに拭き取ってください



お客様のお取扱いの不注意による破損等の補償はいたしかねます



廃棄する際は居住地域の処理法に従ってください



本組立説明書を許可無く転載することは禁止しております

取扱い・組立説明書は大切に保管してください

この度は、弊社商品をお買い上げいただき誠にありがとうございます。

1. 製品購入後すみやかに、部品・部材を確認してください。不足及び不具合があった場合は、部品・部材の発送、不具合品の交換対応させていただきます。

2. 以下に該当する場合には、1の適用はできませんので予めご了承ください。

- (1)取扱い・組み立て説明書、製品ラベルなどの記載に反するお取り扱いによる故障または損傷。
- (2)ご購入後の設置場所の移動やご使用中における落下・衝撃などに起因する故障または損傷。
- (3)保管上の不備及び手入れの不備による故障または損傷。
- (4)ご使用上の誤りあるいは不当な改造や修理に起因する故障または損傷。
- (5)ご使用の経年による消耗品の損傷。
- (6)火災・地震・落雷その他天変地異あるいは外部要因の異常に起因する故障または損傷。
- (7)オークションなどの個人間売買を含む中古販売による製品。

当製品につきまして
ご不明な点がございましたら
右記までご連絡ください。

消費者窓口 フリーダイヤル

0120-069-060

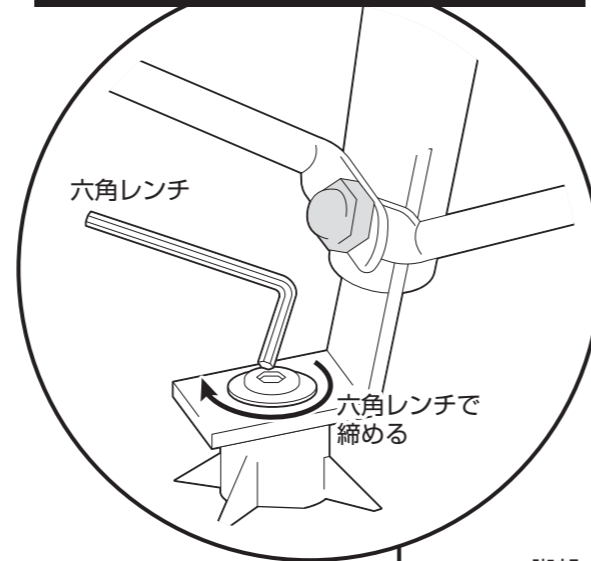
■AM9:00~PM5:30 土・日・祝除く
発売元：株式会社 山善 家庭機器事業部
〒550-8660 大阪府大阪市西区立売堀3丁目2番5号

※故障及びお問い合わせは、お買い求められました販売店までお申し付けください。
※商品の仕様は予告なく変更する事があります。

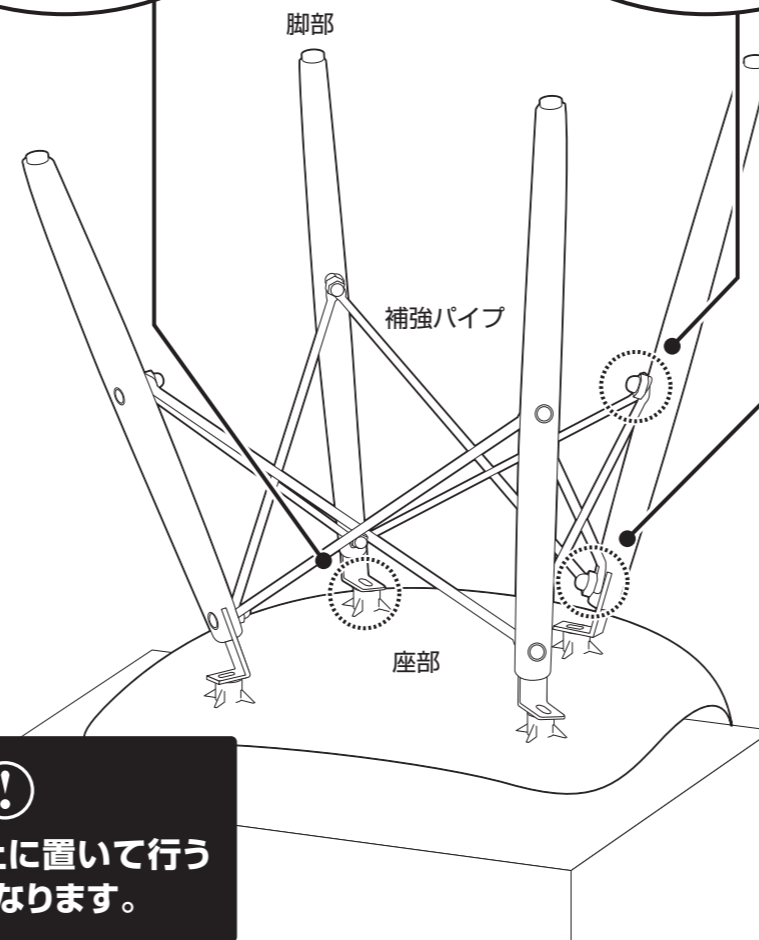
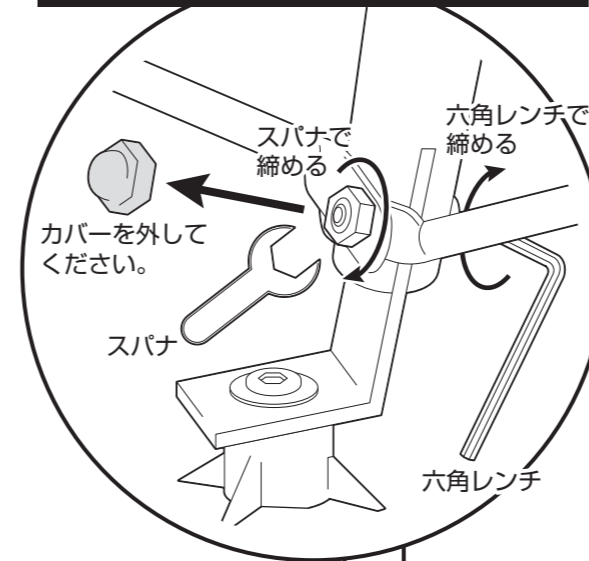
使用上のお願い

本製品を使い続けていくうちに、ネジが緩んで本体にガタつきが生じる恐れがあります。六角レンチとスパナで定期的に締めなおしてください。

座部と脚部の締め直し(全4カ所)



脚部と補強パイプの締め直し(全8カ所)



座部を台の上に置いて行くと締めやすくなります。