

取り扱い・組み立て説明書

OTP-90、OTP-100共通

この度は本製品をお買い上げいただき誠にありがとうございます。

使用前に、この取扱説明書を最後までお読みのうえ正しい使い方でお楽しみください。

この取扱説明書は組み立て後も捨てずに、大切に保管しておいてください。

【安全上のご注意】

- 持病のある方や健康に不安のある方は必ず医師に相談の上使用してください。
- 使用中に気分が悪くなった場合は、すぐに使用を中止し医師の診断を受けてください。
- 無理な運動はお避けください、自分の体力に合った運動を心がけてください。
- 飲食後の運動は避けてください。
- 周りに障害物が無いか確認してください。使用時は広く安定した場所で使用してください。安全が確保できない場所では使用しないでください。けがや事故がおこるおそれがあります。
- 床面の材質によっては、床を傷つけたり設置面が変色することがありますので、ご使用及び保管の際には、床面を保護する目的でマットなどの敷物を敷いていただき、ご使用時には敷物がずれない事をご確認ください。
- 運動は必ずネット上の中央付近で行ってください。フレームの上に乗るとバランスをくずして転倒するおそれがありますので絶対にフレームの上に乗らないでください。
- 小さなお子様がお楽しみの際は必ず保護者の方は十分に注意してください。
- 運動以外の目的で使用しないでください。踏み台などで使用しないでください。転倒するおそれがあります。
- 高い所からネットの上に飛び降りないでください。けがをするおそれがあります。

- 二人以上が同時に使用しないでください。
- 使用する前には必ず、脚部・フレームのゆるみ、ネット・テンションゴムの破損、フレームの変形等の異常がないか確認し、異常を発見した場合はすぐに使用を中止してください。
- 火気のそばでは絶対に使用しないでください。転倒すると大変危険です。また、熱により本製品が変形したり、溶けたり燃えるおそれがあります。
- 運動の際は、底の硬い靴を履かないでください。本製品を破損させるおそれがあります。
- ネットの印刷面から色落ちする場合がありますので、白いソックスやシューズ等での使用はおやめください。
- 直射日光の当たる場所や浴室等の湿気の多い場所での保管はしないでください。さびやかび、変色や破損の原因になります。
- 汚れは、よく絞った柔らかい布で拭き取るだけでください。シンナーやベンジン等のアルコール類を使用すると、変色や劣化の原因になります。
- スポーツジムなどの業務用としては使用しないでください。
- 室外での使用はおやめください。
- 本体を勝手に改造・修理しないでください。
- 上記注意事項をお守りいただけなかった場合の事故や破損については、弊社では責任を負いかねますのでご了承ください。

部品明細 ■組み立てる前に部品が揃っている事を御確認ください。

- ①本体×1
- ②脚部×6
- ③ストッパーピン×1
- ④本体カバー×1

ネット
本体
テンションゴム
脚部



消費者窓口
フリーダイヤル

0120-069-060

AM9:00~PM5:30 土・日・祝除く MADE IN CHINA

発売元



株式会社 山善

〒550-8660

大阪府大阪市西区立売堀3丁目2番5号

Ⓜ 無断複製・転載禁止 21.02

本製品につきましてご不明な点がございましたら右記まで御連絡ください。

※故障及びお問い合わせは、お買い求められました販売店までお申し付けください。

※本製品の仕様は改良のため、予告なく変更される事があります。


組み立て手順



- 平らな場所でバランスを取りながら組み立ててください。
- 組み立ては必ず2人以上で行ってください。
- 室内で組み立てる場合は、本製品や床、室内の家具に傷が入らないようご注意ください。

1

本体を90度に広げます。




2

本体を90度まで広げたら図のように足で本体を押して広げてください。



3

完全に開いたことを確認し、本体可動部の一か所ストッパーピンで止めます。



外側からストッパーピンを差し込んでください。

4

本体下部の脚部キャップを取り外します。



※キャップは捨ててください。


5

本体カバーを脚部フレーム用の穴位置を確認しながら被せてください。



6

本体カバーの上から脚部6本をねじ込みしっかりと固定して、完成です。



折りたたみ時



- 必ず2人以上で行ってください。

1

脚部を外します。

2

本体カバーを外します。

3

ストッパーピンを外します。

4

組み立て時と同様に、必ず2人で折りたたんでください。テンションゴムにより急に閉まるおそれがあります。(写真)

