

# チェア踏み台

取扱説明書

WCS-2R

この度は当製品をお買い上げいただき誠にありがとうございます。使用前に、この取扱説明書を最後までお読みのうえ正しい使い方でご愛用ください。この取扱説明書は組み立て後も捨てずに、大切に保管しておいてください。

## 取扱時の注意

### 禁止

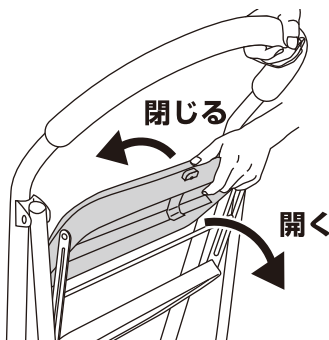
- 火気の近く、危険物の周囲では使用しないでください。
- 濡れた床や、滑りやすいビニール製の床、鉄板、タイル、または凹凸のある不安定な床等での使用はケガをする恐れがありますので絶対におやめください。
- 踏み台が濡れた状態での使用はおやめください。
- フレームに寄りかかったり、足をかけた状態での使用は、危険ですのでおやめください。
- 大きな荷物、重量物を持ったまま等、身体の安定が得られないような状態での登り降りはおやめください。
- 高さを補うための改造などはしないでください。
- 耐荷重(約100kg)を超える使用はしないでください。
- 踏み台の端の方や、同時に二人以上のものはおやめください。
- 小さなお子さまが本製品で遊んだり、いたずらなどしないよう、ご注意ください。思わぬ事故の原因になります。
- 必ず安定した、水平な場所でご使用ください。
- 屋外での使用はおやめください。

### 注意

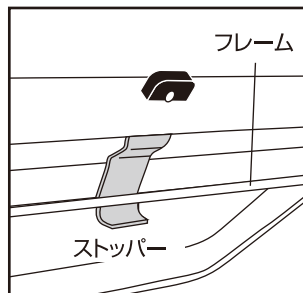
- 雨ざらしや、濡れたままでの保管はおやめください。サビの原因になります。本製品が濡れた際は、水分をよくふき取ってから保管してください。
- 本製品を引きずったり、無理な力をかけたりしないでください。また、不当な修理・改造はしないでください。床・本製品の破損や、ケガ等の原因になります。
- 本製品を使用しているうちに、ネジ、リベットのゆるみ、抜け落ちや、滑り止めキャップの磨耗が発生した場合は、使用しないでください。
- 直射日光または、熱を避けるようにしてください。
- 熱した鍋など直接置かないようにしてください。
- 天災などの不可抗力や、不当な修理・改造による故障・破損に対する補償等は致しかねます。

## 取扱方法

### 開けるとき



開閉は上図のように、片方の手で取手を持って本体を固定してから行ってください。



それぞれ本体のハンドル部分と踏台最上段を手で持ち、ストッパーがフレームに完全にはまるまで、しっかりとあげてください。

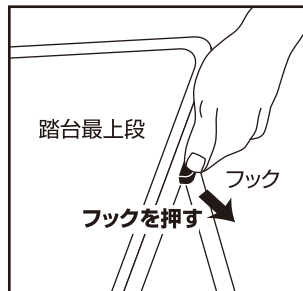
ストッパーが完全にフレームに引っかかっているか確認してからご使用ください。

#### ストッパー部分にはあそびを設けております。

これは、踏み台をどのように開いた際にもストッパーが自然と掛かり易いようにする為の仕様ですので、使用する上で全く問題ありません。安心してご使用ください。

### 閉じるとき

製品の開閉の際には指はさみに充分にご注意ください。



本体のハンドル部分をしっかりと持ち、踏台最上段のフックを押しながら、開く時とは逆の方向へ閉じてください。

※開閉時は、リンクアーム等で手をはさまないようご注意ください。

※使用時にネジ、リベットのゆるみ、ガタつき等が無いなど、本製品の各部を点検してからご使用ください。

当製品につきましてご不明な点がございましたら右記まで御連絡ください。

お客様相談窓口 フリーダイヤル

0120-069-060

AM9:00~PM5:30 土・日・祝除く

※故障及びお問い合わせは、お買い求められました販売店までお申し付けください。※商品の仕様は予告なく変更される事があります。

発売元：株式会社 山善  
H.無断複製・転載禁止 14・03