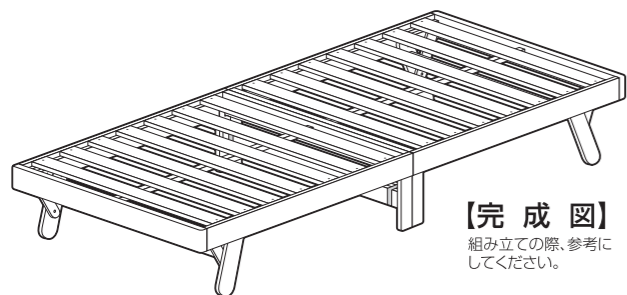


組立簡単木製ベッド

取り扱い・組み立て説明書 WFD-80180/97195/12195共用

この度は、当製品をお買い上げいただき誠にありがとうございます。
**使用前に、この取扱説明書を最後までお読みのうえ正しい使い方
 末永くご愛用ください。**この取扱説明書は組み立て後も捨てずに、大
 切に保管しておいてください。



※イラストはWFD-97195になります。

品質表示

- 外形寸法(約) WFD-80180/幅80×奥行180×高さ34(cm)
 WFD-97195/幅97×奥行195×高さ34(cm)
 WFD-12195/幅120×奥行195×高さ34(cm)
- 構造部材 パイン材、積層材


MADE IN CHINA

- 直射日光や熱、冷暖房機の強風等が直接当たらないようにしてください。変形・変色の原因になることがあります。
- 長期間使用される時は、通常の使用による摩擦・振動等による劣化が発生していることがあります。定期的(1ヶ月程度毎)に点検してください。破損・変形等の異常を発見した場合、ただちに使用を中止してください。劣化による破損によりケガをする恐れがあります。
- 商品の上に乗ったり、踏み台としては使用しないでください。転倒し、ケガや商品破損の原因になります。
- この商品は、一般家庭用以外(店舗用・業務用・野外用等)には使用しないでください。商品が破損し、ケガの原因になります。
- 商品の上には、直接熱い物や、ぬれた物を長時間置いたり、ビニール等で長時間おおって使用しないでください。表面の仕上げに変色や、変形、はがれが発生することがあります。


- 日常のお手入れは、乾いた布で軽く拭いてください。汚れがひどい場合は、水と少量の中性洗剤を混ぜたもので拭き取り、その後すぐに、乾いた布で拭き取ってください。
- シンナーやベンジン等の有機溶剤を含んだ布等で、拭かないでください。表面の仕上げに変色や変形、はがれが発生することがあります。
- 天災等の不可抗力やお客様のお取り扱いの不注意、不当な修理、改造による故障・破損等は保証いたしません。
- 廃棄処分される場合は、お住まいの自治体の指示に従い処分、廃棄してください。

使用上のご注意

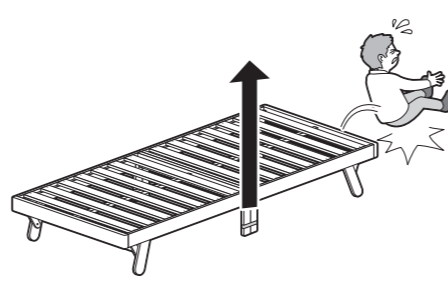
商品に使われる塗料や接着剤においがこもりま
 すので、開梱後はお部屋を換気してください。



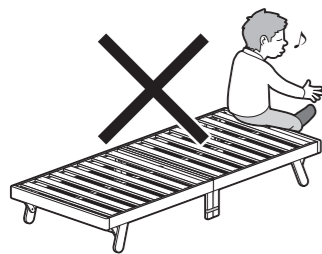
組み立て・設置の際は周辺の家具や床が破損しな
 いよう注意してください。



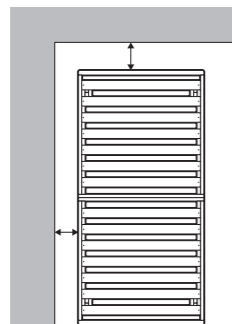
ベッドの端に座らないでください。荷重によりベッ
 ドが折れたたまる可能性がございます。




リクライニング部に過度の荷重をかけ
 ないでください。



ベッドを設置する際、周囲の壁や家具
 などから10cm以上離してください。



指はさみに注意してください。



説明書通りに正しくご使用ください。



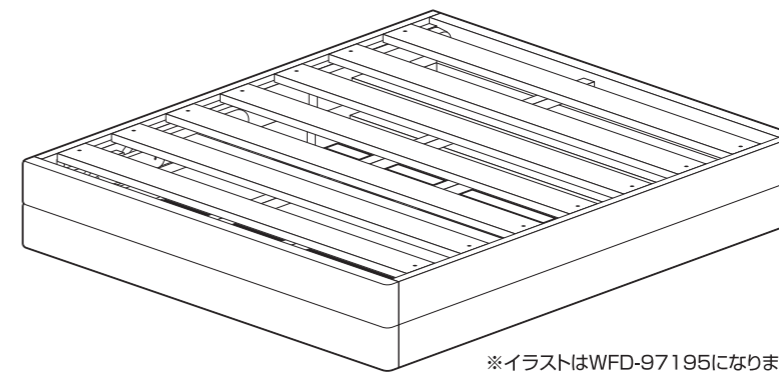
本商品は家庭内使用専用商品です。

本商品は家庭内で通常に使用される事を想定して設計されていますので、本商品を業務用
 などの過酷な使用に供する事は避けてください。

部品明細

■組み立てる前に部品が揃っている事を御確認ください。

(A)ベッド本体

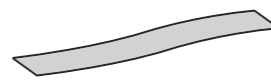


※イラストはWFD-97195になります。

1

(B)固定用面ファスナー

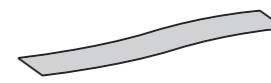
※あらかじめ(A)ベッド本体に
 付いております。



2

(C)連結用面ファスナー

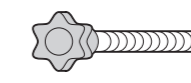
※ベッドを2台購入された
 場合の連結用になります。



2

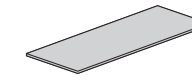
(D)脚固定ボルト

※あらかじめ(A)ベッド本体に
 付いております。



4

(E)フェルト



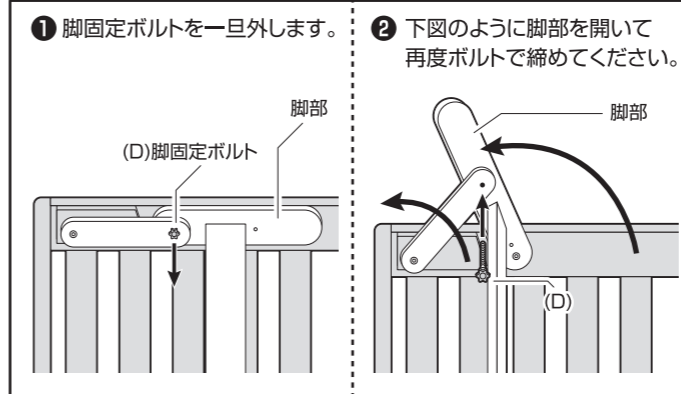
予備2含10

設置方法

※組み立てる際は必ず二人以上で行ってください。

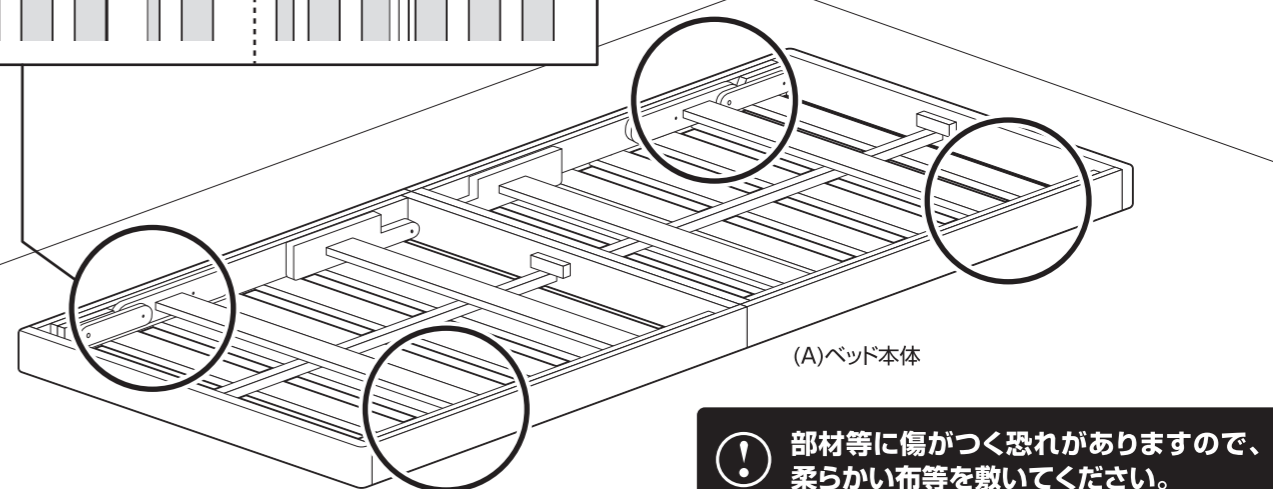
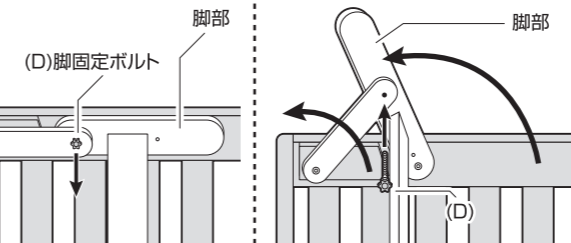
※イラストはWFD-97195ですが、80180と12195も同様の手順で組み立ててください。

1 ベッド本体を開いて、脚部を起こして固定します。(全4ヶ所)



① 脚固定ボルトを一旦外します。

② 下図のように脚部を開いて
 再度ボルトで締めてください。



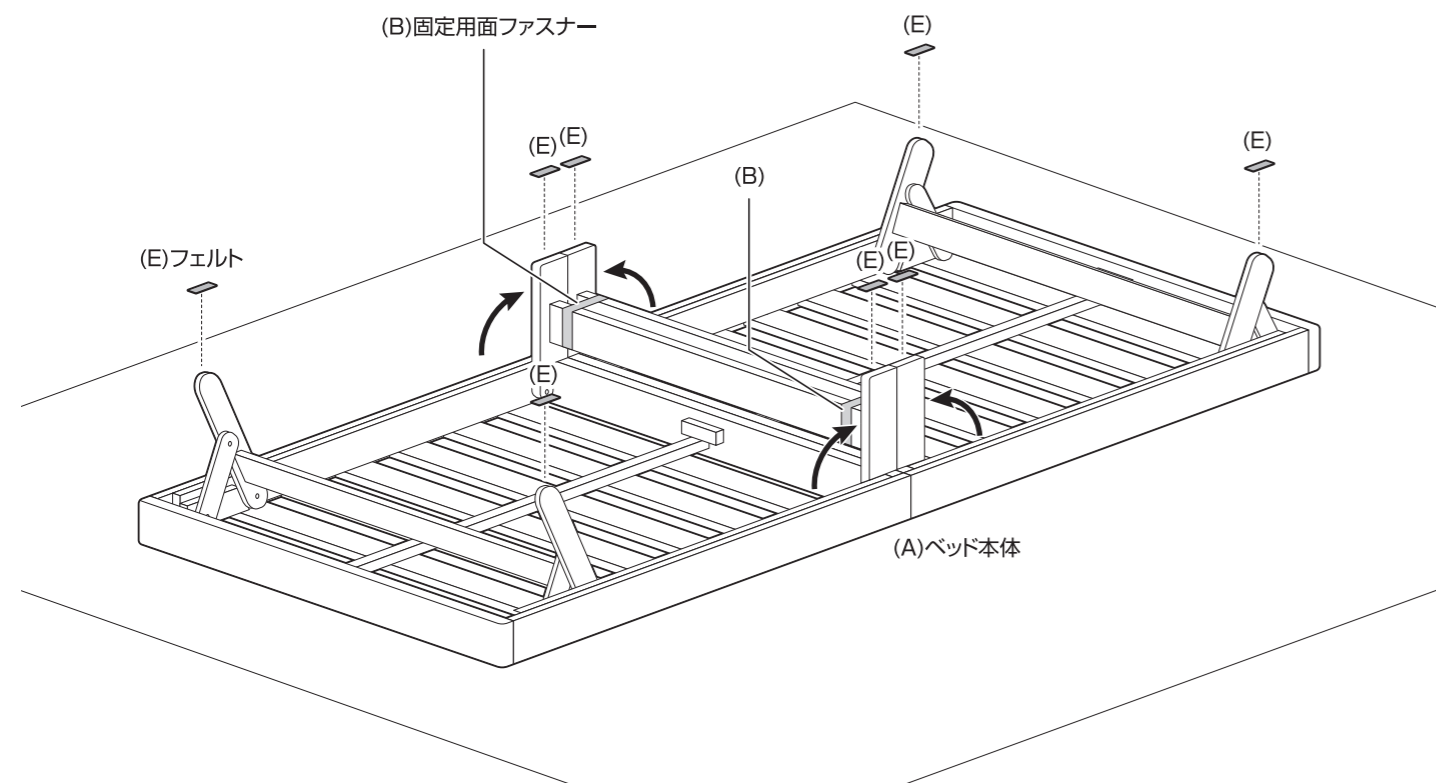
(A)ベッド本体

⚠ 部材等に傷がつく恐れがありますので、
 柔らかい布等を敷いてください。

設置方法

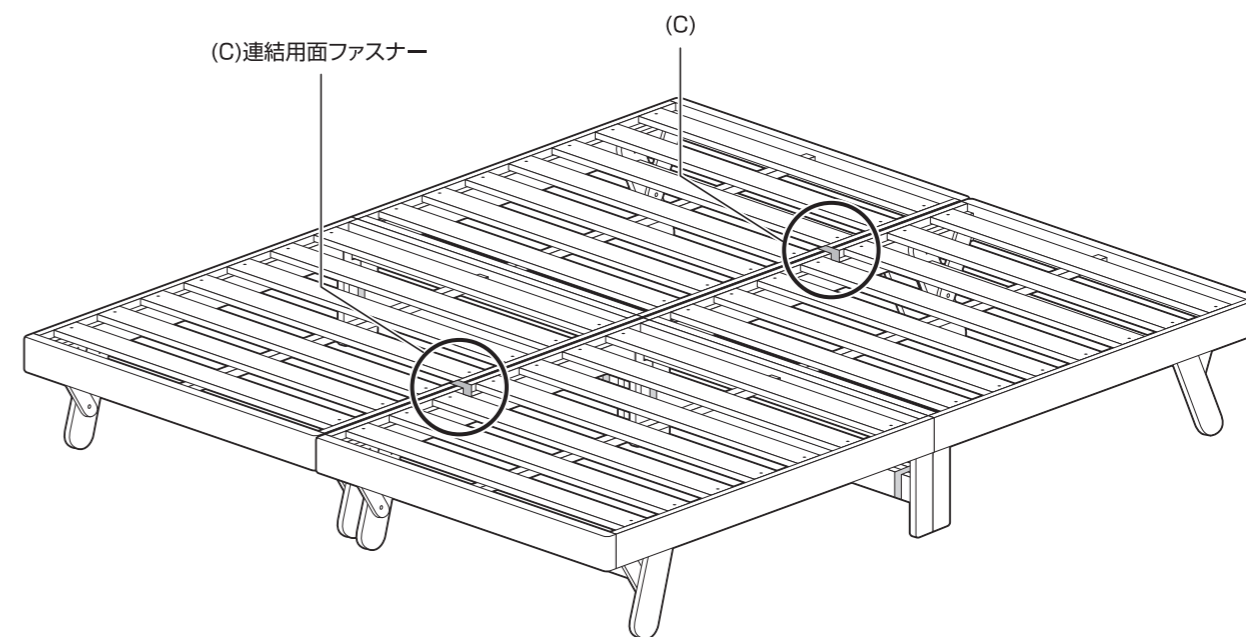
※組み立てる際は必ず二人以上で行ってください。

2 中央の脚部を起し、固定用面ファスナーで固定します。
各脚部の裏面にフェルトを貼ります。



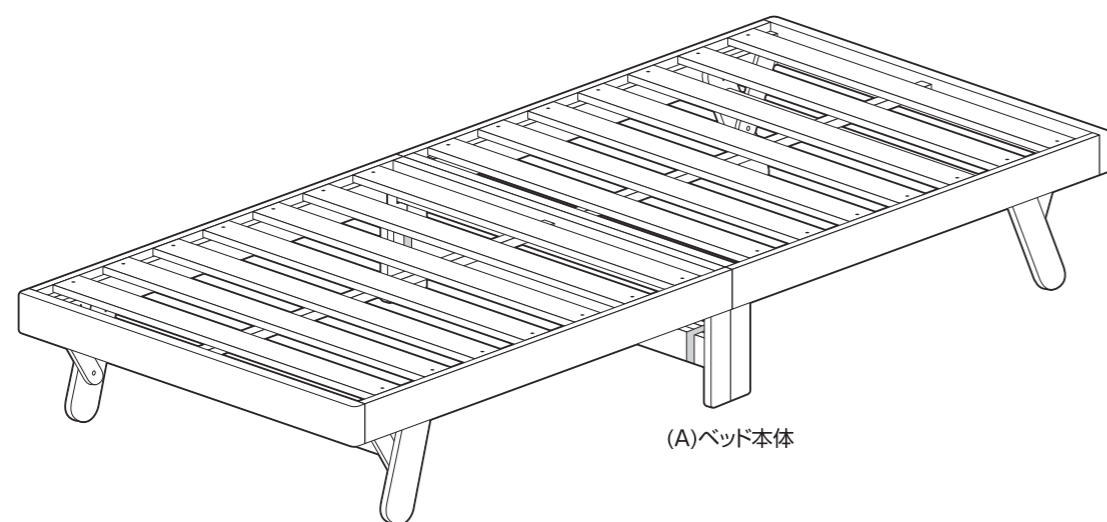
本製品は買い足して連結することができます。

ベッドを2つ並べて、下図の位置に(C)連結用面ファスナーで固定してください。



© 無断複製・転載禁止 23'08

3 ベッド本体を起こします。
最後に、各部にゆるみがない事を確認して完成です。



取扱い・組立説明書は大切に保管してください


この度は、弊社商品をお買い上げいただき誠にありがとうございます。

1. 製品購入後すみやかに、部品・部材を確認してください。不足及び不具合があった場合は、部品・部材の発送、不具合品の交換対応させていただきます。
2. 以下に該当する場合には、1の適用はできませんので予めご了承ください。
 - (1)取扱い・組み立て説明書、製品ラベルなどの記載に反するお取り扱いによる故障または損傷。
 - (2)ご購入後の設置場所の移動やご使用中における落下・衝撃などに起因する故障または損傷。
 - (3)保管上の不備及び手入れの不備による故障または損傷。
 - (4)一般家庭以外での使用（業務用での長時間使用等）による故障または損傷。
 - (5)ご使用上の誤りあるいは不当な改造や修理に起因する故障または損傷。
 - (6)ご使用の経年による消耗品の損傷。
 - (7)火災・地震・落雷その他天災あるいは外部要因の異常に起因する故障または損傷。
 - (8)オークションなどの個人間売買を含む中古販売による製品。

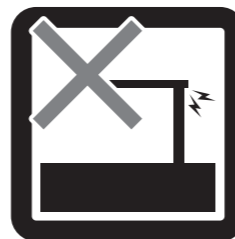
危険



家庭用ですので業務用には使用しないでください




本来の用途以外の使い方はしないでください



異常が生じたまま使用しないでください

警告




踏み台代わりに使用しないでください



偏った荷重や過度な荷重は掛けないでください




物品をのせたまま移動を行わないでください



製品にぶら下がったりしないでください



熱い鍋やヤカン等を置かないでください




直射日光や高温多湿な場所に設置しないでください



ストーブ等の火気の近くには設置しないでください




分解・改造はしないでください



回転部や可動部の指はさみ等に注意してください

注意



開梱の際は換気に十分注意してください




各部の組み立てがきっちりなされている事をご確認の上でご使用ください



お子様が乗ったり、押したり、遊んだりしないように注意してください




水平な場所に設置してください



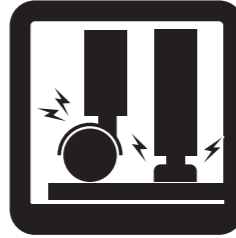
お手入れにはかたく絞ったタオル等をお使いください




水気のあるものをこぼしたらすぐに拭き取ってください



お客様のお取扱いの不注意による破損等の補償はいたしかねます



床の材質によっては接地面が傷ついたり、変色することがあります。敷物などで床面を保護することをおすすめします。



廃棄する際は居住地域の処理法に従ってください



本組立説明書を許可無く転載することは禁止しております

当製品につきましてご不明な点がございましたら右記までご連絡ください。

消費者窓口 フリーダイヤル

0120-069-060

AM9:00~PM5:30 土日・祝除く
発売元：株式会社 山善 家庭機器事業部

※故障及びお問い合わせは、お買い求められました販売店までお申し付けください。
※商品の仕様は予告なく変更する事があります。