

# 突っ張りペール上ラック

取扱い・組み立て説明書 **RPE-4T**

この度は、当製品をお買い上げいただき誠にありがとうございます。  
使用前に、この説明書を最後までお読みのうえ正しい使い方でご愛用ください。この説明書は組み立て後も捨てずに、大切に保管しておいてください。

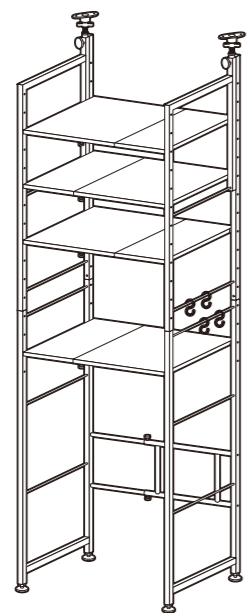
品質表示

- 外形寸法(約) 幅 500(最小 500 / 最大 795) × 奥行 420 × 高さ 2200(最小 2200 / 最大 2600)(mm)
- 構造部材 フレーム: 金属(スチール)
- 表面加工 フレーム: エポキシ樹脂塗装

MADE IN CHINA

**【完成図】**

組み立ての際、参考にしてください。



- 下記の耐荷重の範囲内でご使用ください。  
全体耐荷重:90kg 棚板:一枚当たり最大30kg
- 本製品は一般家庭用の収納家具です。
- 高温多湿ではない室内で水平な床面に設置してください。

**部品明細**

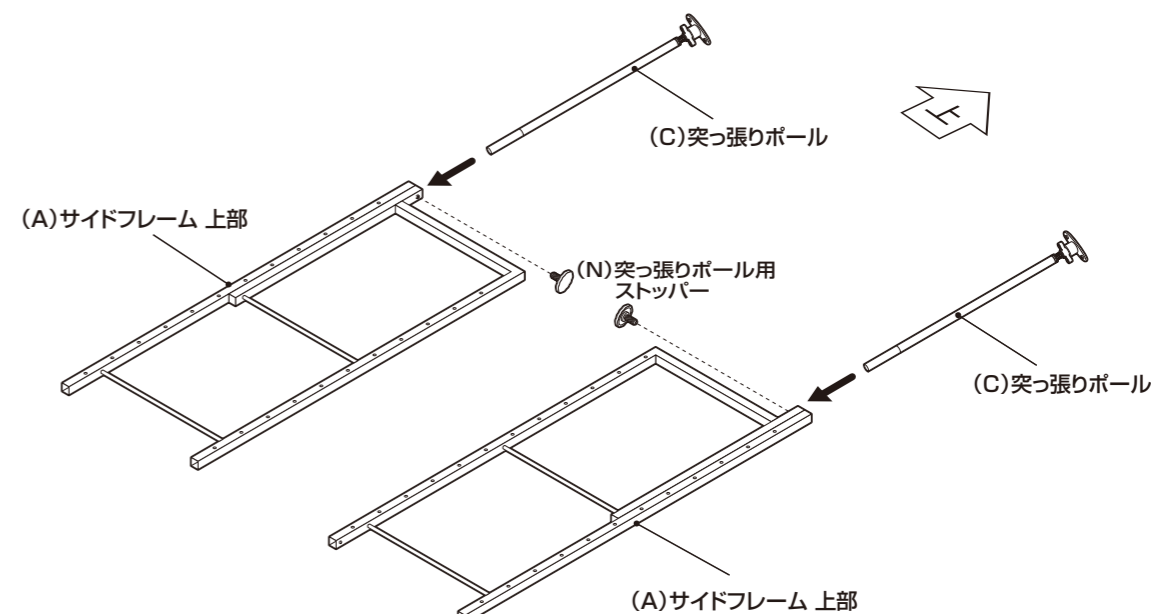
■組み立てる前に部品が揃っている事をご確認ください。

<p>(A)サイドフレーム 上部</p> <p>サイドフレームが二重になっている方が後側です</p> <p>2</p>	<p>(B)サイドフレーム 下部</p> <p>スタック用パイプの穴がある方が後側です</p> <p>2</p>	<p>(C)突っ張りポール</p> <p>限界線が付いています</p> <p>2</p>	<p>(D)棚板(大)</p> <p>4</p>	<p>(E)棚板(小)</p> <p>4</p>	<p>(F)2段パイプ</p> <p>1</p>			
<p>(G)パイプ(太)</p> <p>8</p> <p>※(H)パイプ(細)が内側に入って梱包されています。</p>	<p>(H)パイプ(細)</p> <p>限界線が付いています</p> <p>10</p>	<p>(J)六角ボルト(長)</p> <p>(予備2含)各 22</p>	<p>(J)ワッシャー</p> <p>(予備2含)各 22</p>	<p>(L)アジャスター</p> <p>4</p>	<p>(N)突っ張りポール用ストッパー</p> <p>2</p>	<p>(K)六角ボルト(短)</p> <p>(予備1含) 5</p>	<p>(M)S字フック</p> <p>4</p>	<p>(P)六角レンチ</p> <p>1</p>

**組み立て順序**

■電動ドライバーはご使用にならないでください。■必ず2人以上で組み立ててください。

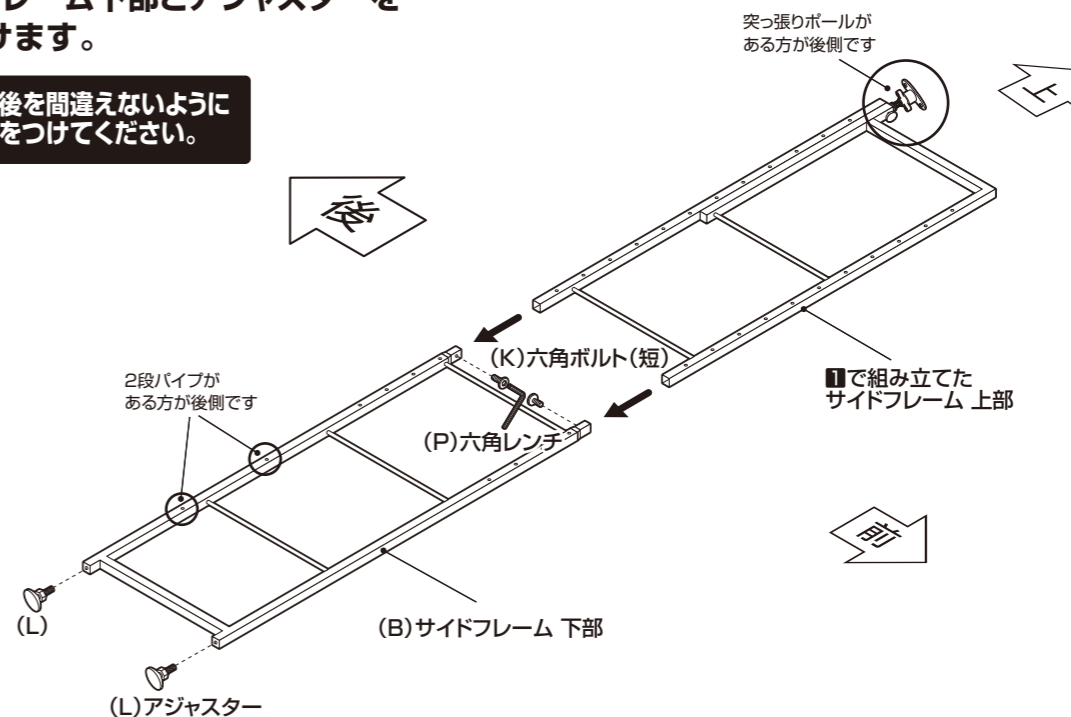
**1** サイドフレーム上部に突っ張りポールを取り付けます。



⚠ 本体や床に傷が付かないように、あて布等を敷いてから組み立ててください。

**2** 1で組み立てたサイドフレーム上部にサイドフレーム下部とアジャスターを取り付けます。

⚠ 前後を間違えないように気をつけてください。

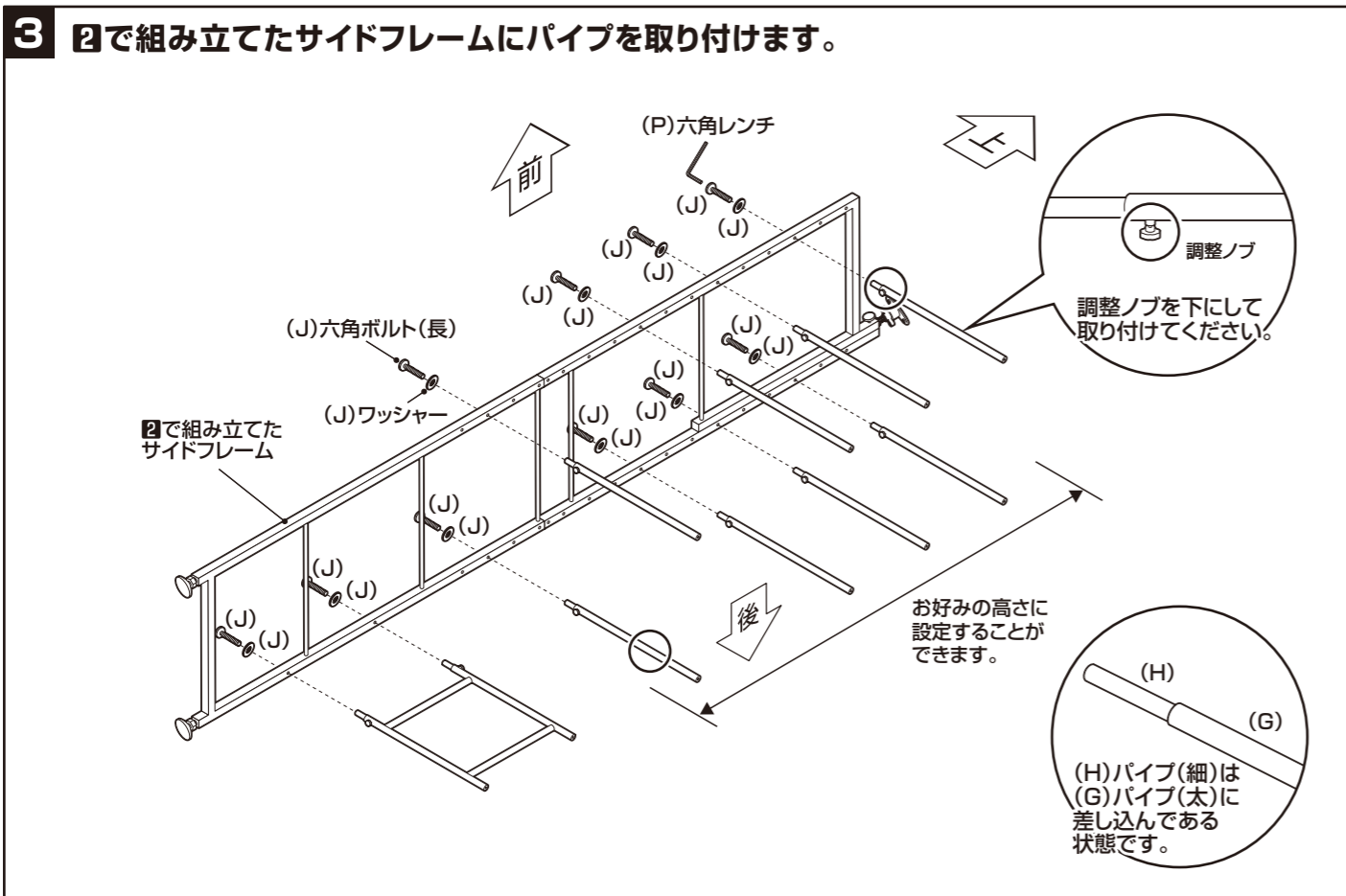


**X2**

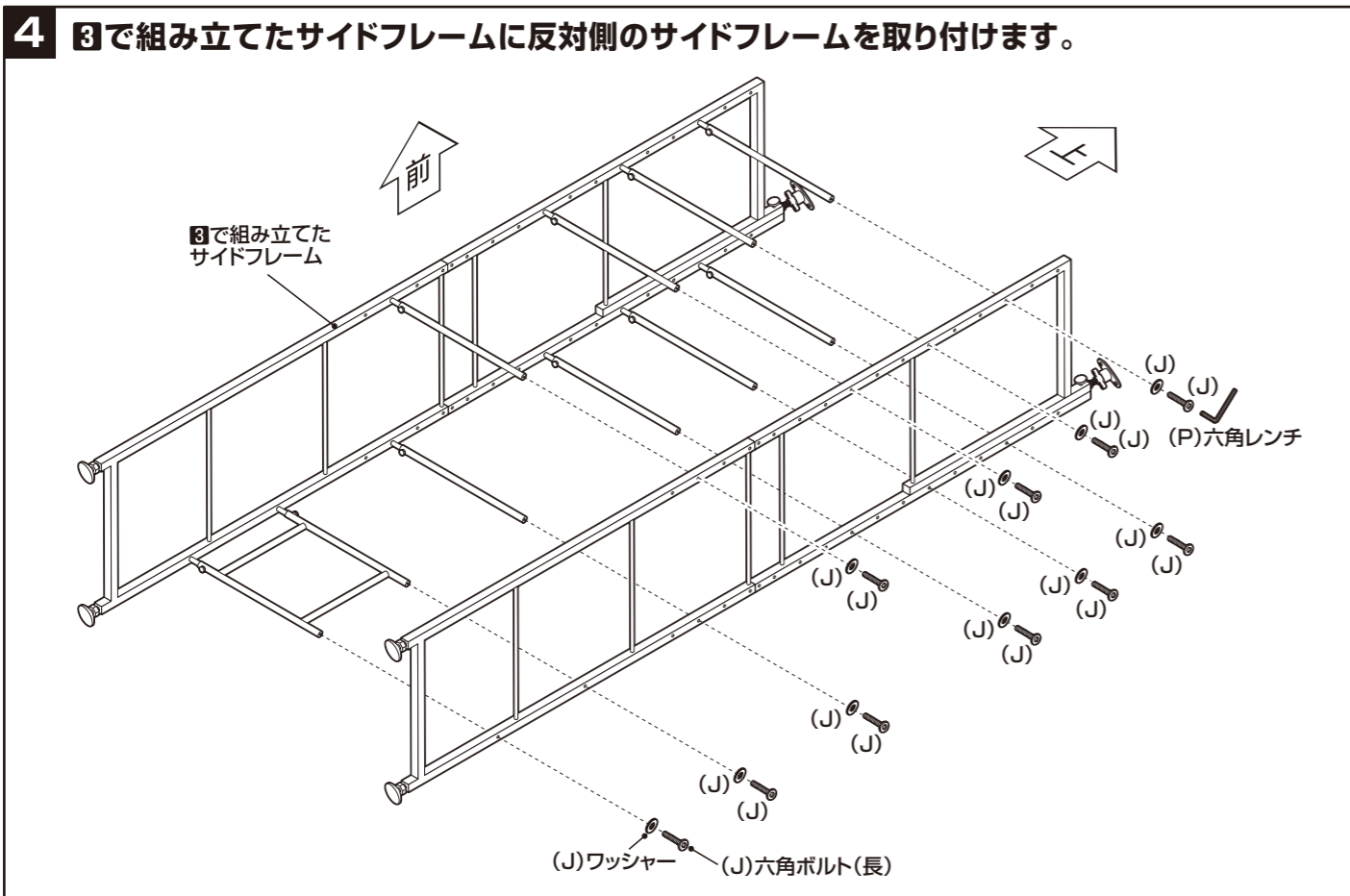
組み立て順序

■電動ドライバーはご使用にならないください。■必ず2人以上で組み立ててください。

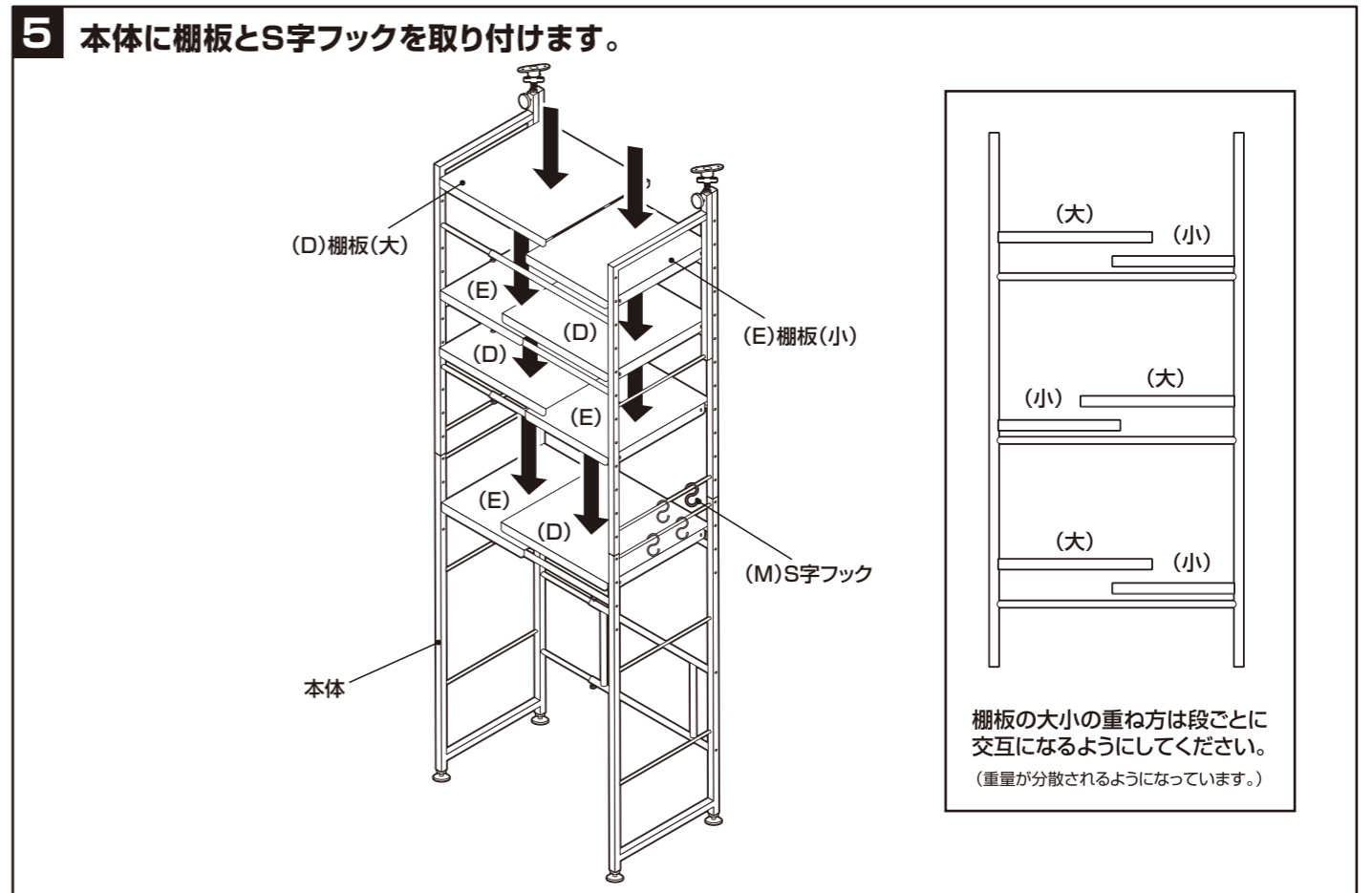
3 2で組み立てたサイドフレームにパイプを取り付けます。



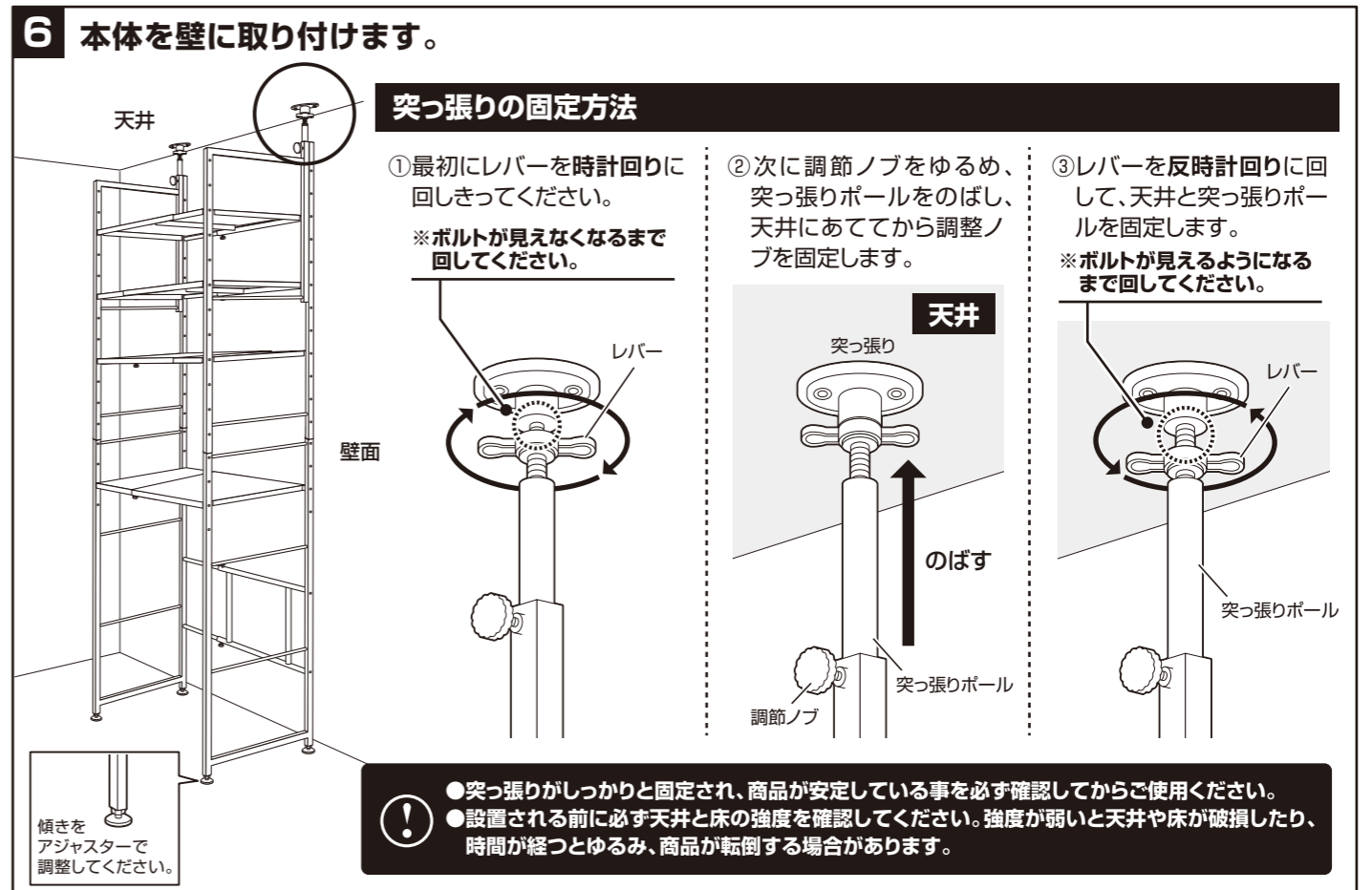
4 3で組み立てたサイドフレームに反対側のサイドフレームを取り付けます。



5 本体に棚板とS字フックを取り付けます。



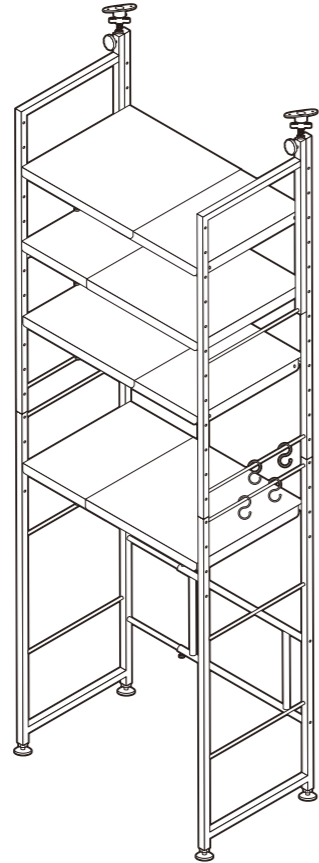
6 本体を壁に取り付けます。



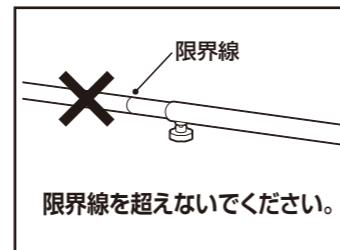
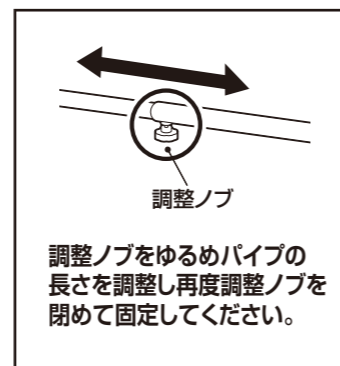
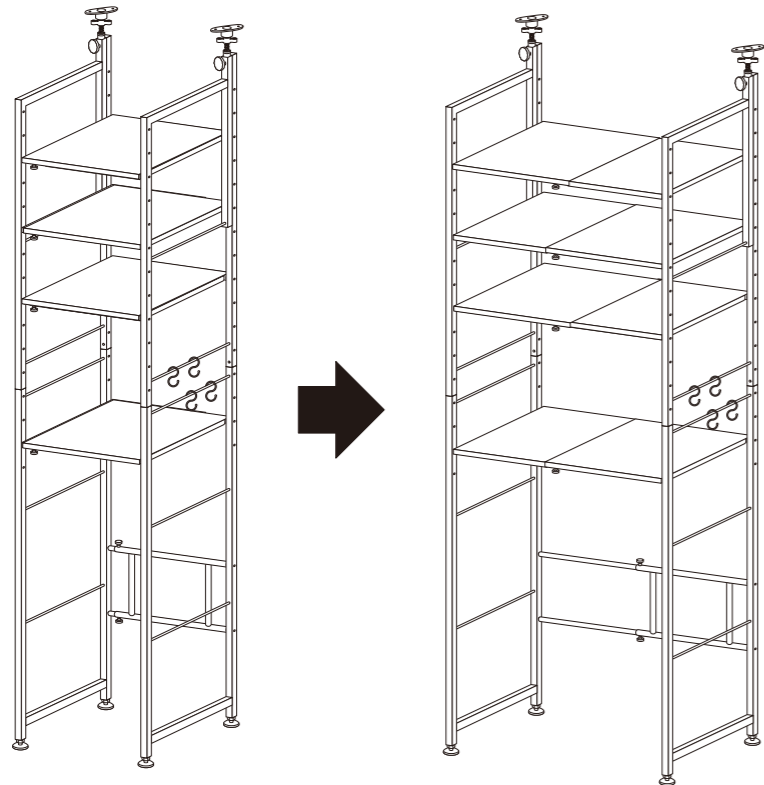
組み立て順序

■電動ドライバーはご使用にならないでください。■必ず2人以上で組み立ててください。

7 最後に、各部にゆるみがないことを確認して完成です。



本体の幅を変える場合



※取り付け・取り外しの際に、床、壁への傷などに対しては責任を負いかねます。

危険



家庭用ですので業務用には使用しないでください

警告



踏み台代わりに使用しないでください



製品にぶら下がったりしないでください



ストーブ等の火気の近くには設置しないでください

注意



開梱の際は換気に十分注意してください




回転部や可動部の指はさみ等に注意してください



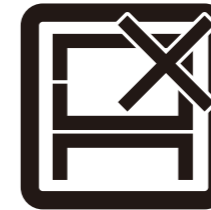
水平な場所に設置してください



お手入れにはかたく絞ったタオル等をお使いください



廃棄する際は居住地域の処理法に従ってください



本来の用途以外の使い方はしないでください



偏った荷重や過度な荷重は掛けしないでください



熱い鍋やヤカン等を置かないでください




分解・改造はしないでください



各部の組み立てがきっちりなされている事をご確認の上でご使用ください



蒸気・熱によって変形・変色の原因になりますのでスライド棚は引き出してご使用ください




床の材質によっては接地面が傷ついたり、変色することがあります。敷物などで床面を保護することをおすすめします。



水気のあるものをこぼしたらすぐに拭き取ってください




本組立説明書を許可無く転載することは禁止しております



異常が生じたまま使用しないでください




物品をのせたまま移動を行わないでください



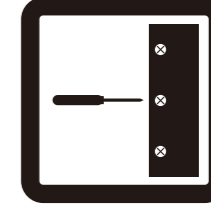
直射日光や高温多湿な場所に設置しないでください



ロック機能がある製品はしっかりとロックしてください



お子様が乗ったり、押したり、遊んだりしないように注意してください



定期的にボルト・ネジ類を締め直してください



お客様のお取扱いの不注意による破損等の補償はいたしかねます

## 取扱い・組み立て説明書は大切に保管してください

この度は、弊社商品をお買い上げいただき誠にありがとうございます。

1. 製品購入後すみやかに、部品・部材を確認してください。不足及び不具合があった場合は、部品・部材の発送、不具合品の交換対応させていただきます。
2. 以下に該当する場合には、1の適用はできませんので予めご了承ください。
  - (1)取扱い・組み立て説明書、製品ラベルなどの記載に反するお取り扱いによる故障または損傷。
  - (2)ご購入後の設置場所の移動やご使用中における落下・衝撃などに起因する故障または損傷。
  - (3)保管上の不備及び手入れの不備による故障または損傷。
  - (4)一般家庭以外での使用（業務用での長時間使用等）による故障または損傷。
  - (5)ご使用上の誤りあるいは不当な改造や修理に起因する故障または損傷。
  - (6)ご使用の経年による消耗品の損傷。
  - (7)火災・地震・落雷その他天変地異あるいは外部要因の異常に起因する故障または損傷。
  - (8)オークションなどの個人間売買を含む中古販売による製品。

当製品につきまして  
ご不明な点がございましたら  
右記までご連絡ください。

消費者窓口 フリーダイヤル

**0120-069-060**

■AM9:00~PM5:30 土・日・祝除く  
発売元:株式会社 山善 家庭機器事業部

※故障及びお問い合わせは、お買い求められました販売店までお申し付けください。  
※商品の仕様は予告なく変更する事があります。