

ウッドシェルフデスク

取扱い・組み立て説明書 MWSD-1680E

この度は、当製品をお買い上げいただき誠にありがとうございます。
使用前に、この説明書を最後までお読みのうえ正しい使い方でご愛用ください。この説明書は組み立て後も捨てずに、大切に保管しておいてください。

品質表示

- 外形寸法 (約) 幅 85×奥行 42×高さ 162.5(cm)
甲板の高さ: 70(cm)
- 構造部材 棚板: 合成樹脂化粧パーティクルボード (塩化ビニル樹脂)
合成樹脂化粧繊維板 (塩化ビニル樹脂)
フレーム: 金属 (スチール)
- 甲板の表面材 合成樹脂化粧パーティクルボード (塩化ビニル樹脂)
- 表面加工 フレーム: エポキシ樹脂塗装

MADE IN CHINA

【完成図】

組み立ての際、参考にしてください。

- 下記の耐荷重の範囲内でご使用ください。
天板: 40kg 棚板(大): 25kg 棚板(ハーフ): 10kg 棚板(小): 10kg 全体耐荷重: 95kg
- 本製品は一般家庭用です。
- 高温多湿ではない室内で、床が水平な場所に設置してください。

部品明細

■組み立てる前に部品が揃っている事をご確認ください。

<p>(A) 本体上フレーム</p> <p>2</p>	<p>(B) 本体下フレーム</p> <p>2</p>	<p>(C) バックパネル</p> <p>1</p>
<p>(D) テーブル天板</p> <p>1</p>	<p>(E) 可動棚(大)</p> <p>1</p>	<p>(F) 可動棚(ハーフ)</p> <p>3</p>

<p>(H) クロスフレーム</p> <p>1</p>		<p>(J) アジャスター</p> <p>4</p>		
<p>(K) 接続パーツ</p> <p>4</p>	<p>(L) ボルト(長)</p> <p>予備1含 5</p>	<p>(M) ボルト(短)</p> <p>予備2含 18</p>	<p>(N) インサートナット</p> <p>予備1含 5</p>	<p>(P) スプリングワッシャー</p> <p>予備2含 14</p>

組み立て順序

■電動ドライバーをご使用にならないでください。■必ず2人以上で組み立ててください。

1 本体上フレームに本体下フレームを取り付けます。

※ネジの取り付けにはご用意されたプラスドライバーをお使いください。

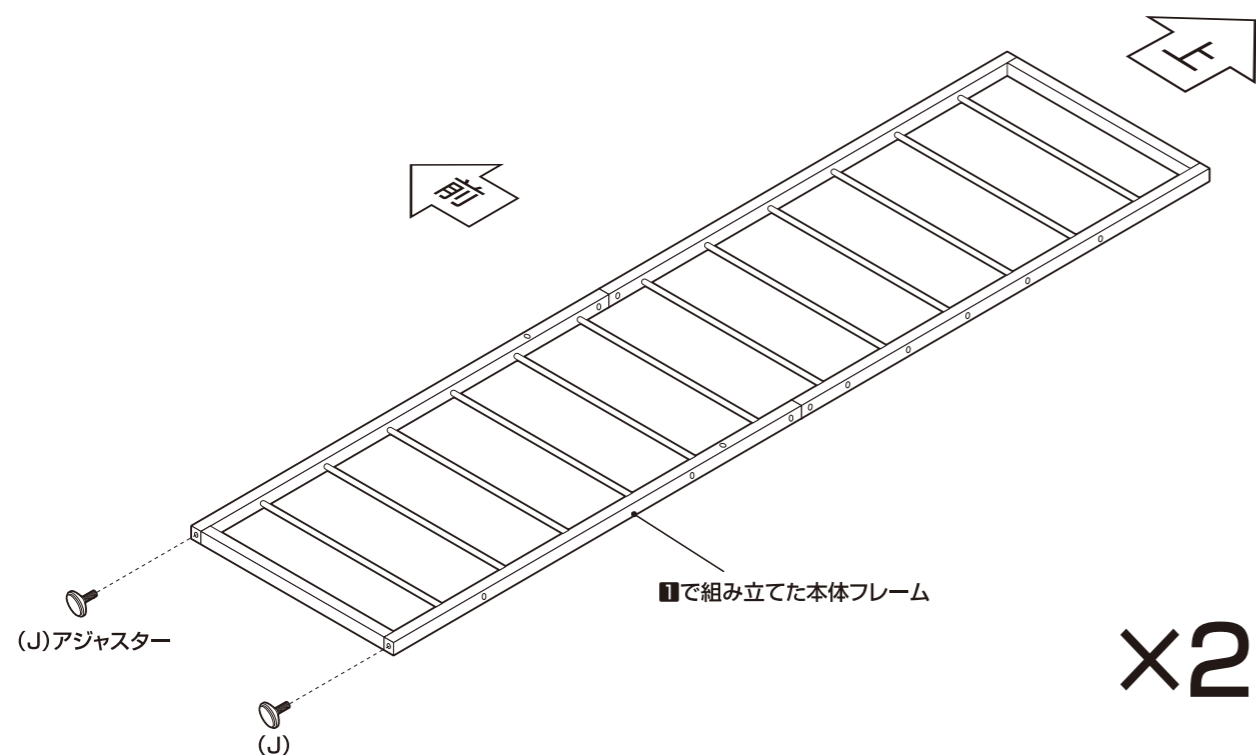
●ボルトは「仮締め」してください。

●本体や床に傷が付かないように、あて布等を敷いてから組み立ててください。

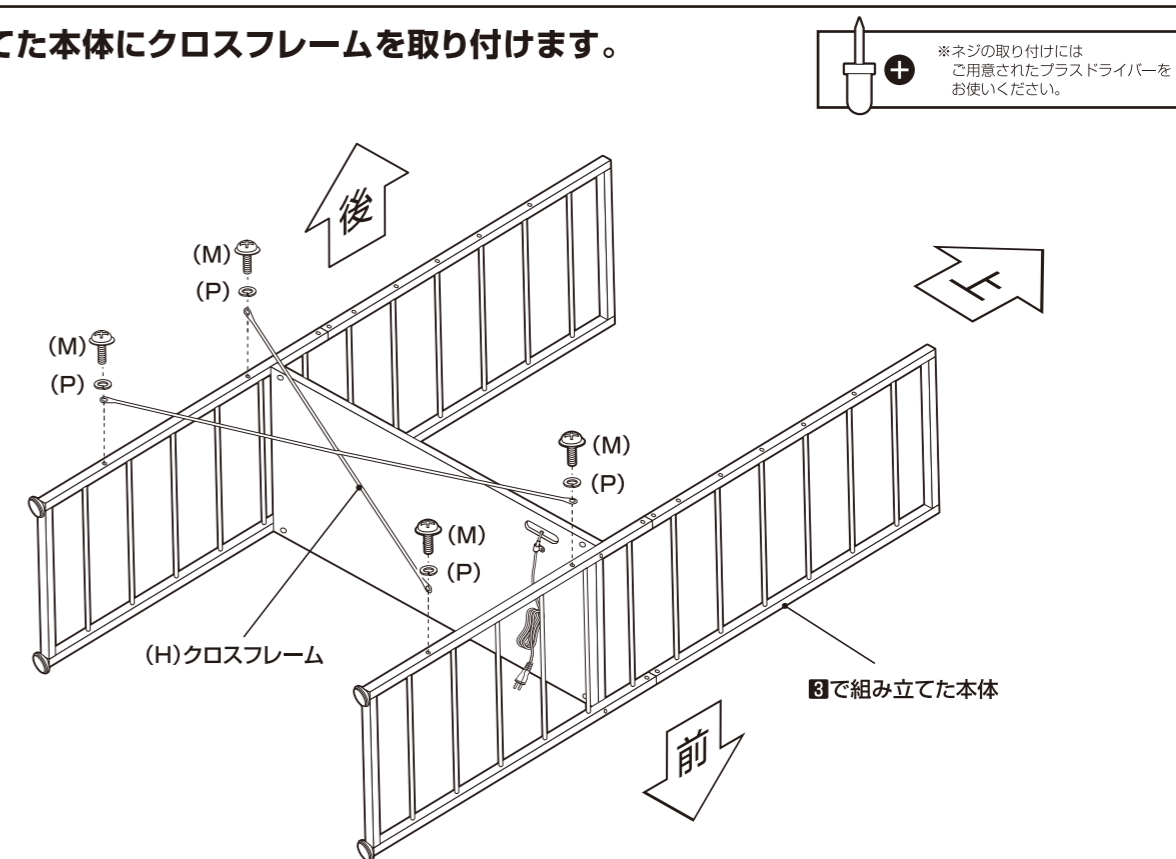
組み立て順序

■電動ドライバーはご使用にならないください。■必ず2人以上で組み立ててください。

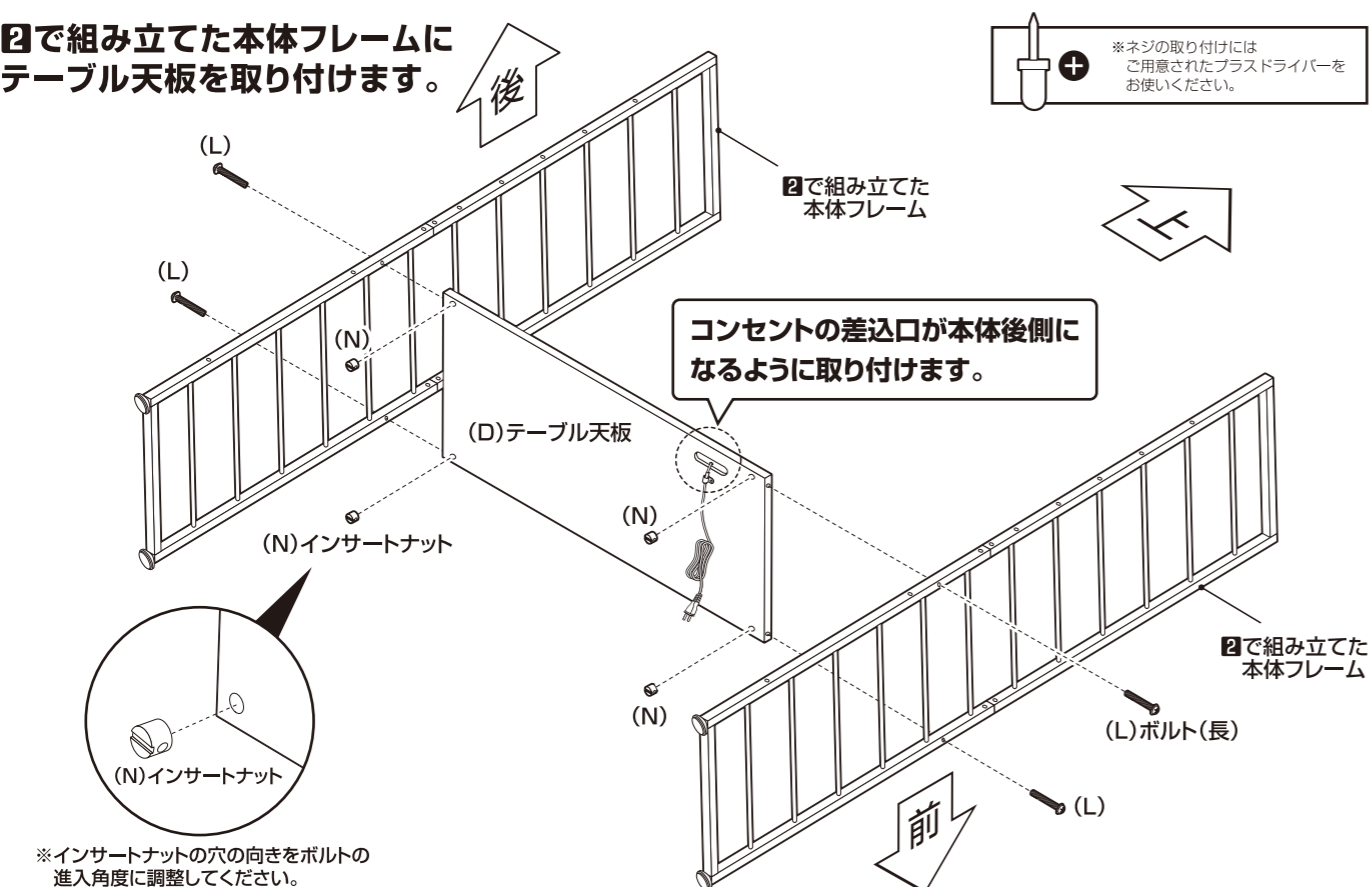
2 ①で組み立てた本体フレームにアジャスターを取り付けます。



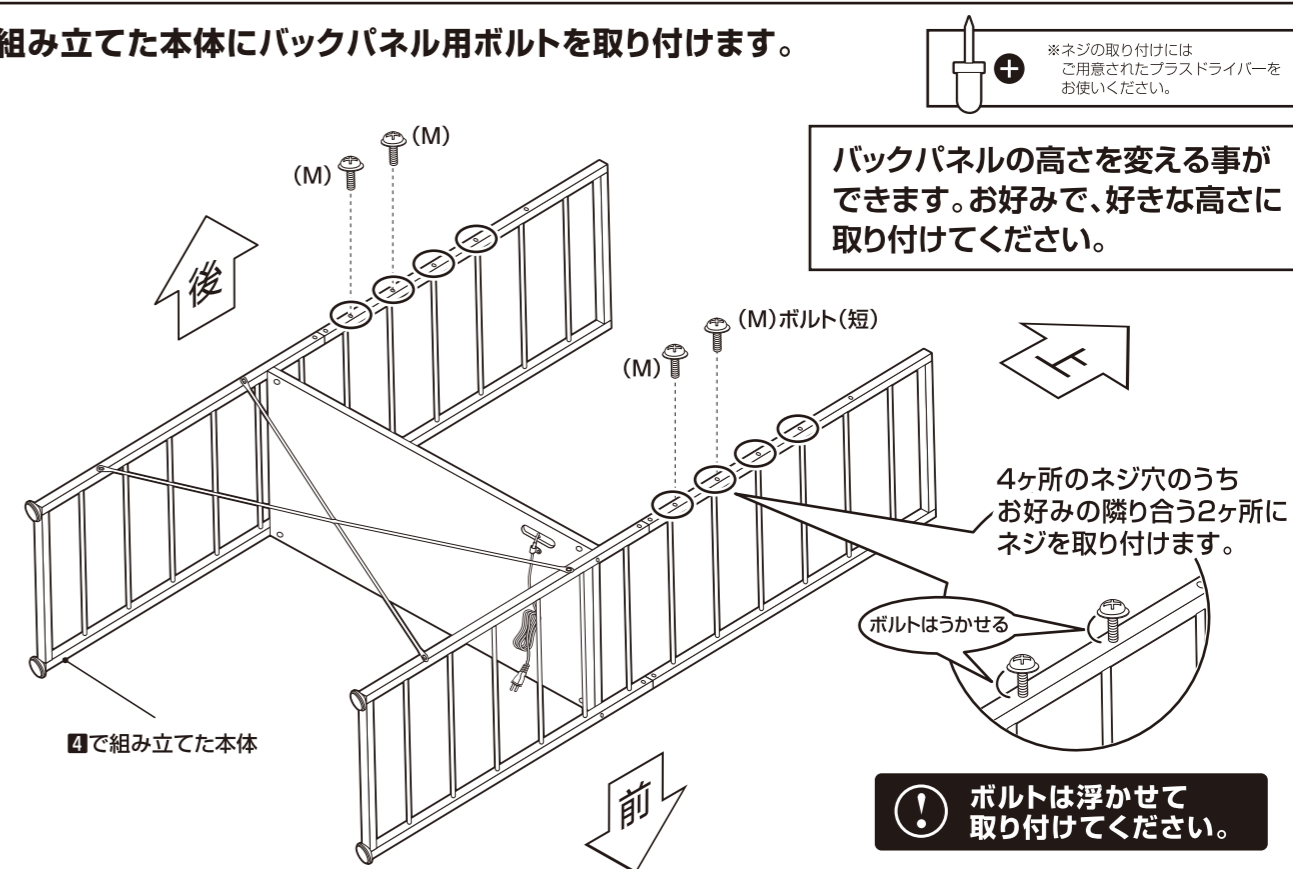
4 ③で組み立てた本体にクロスフレームを取り付けます。



3 ②で組み立てた本体フレームにテーブル天板を取り付けます。

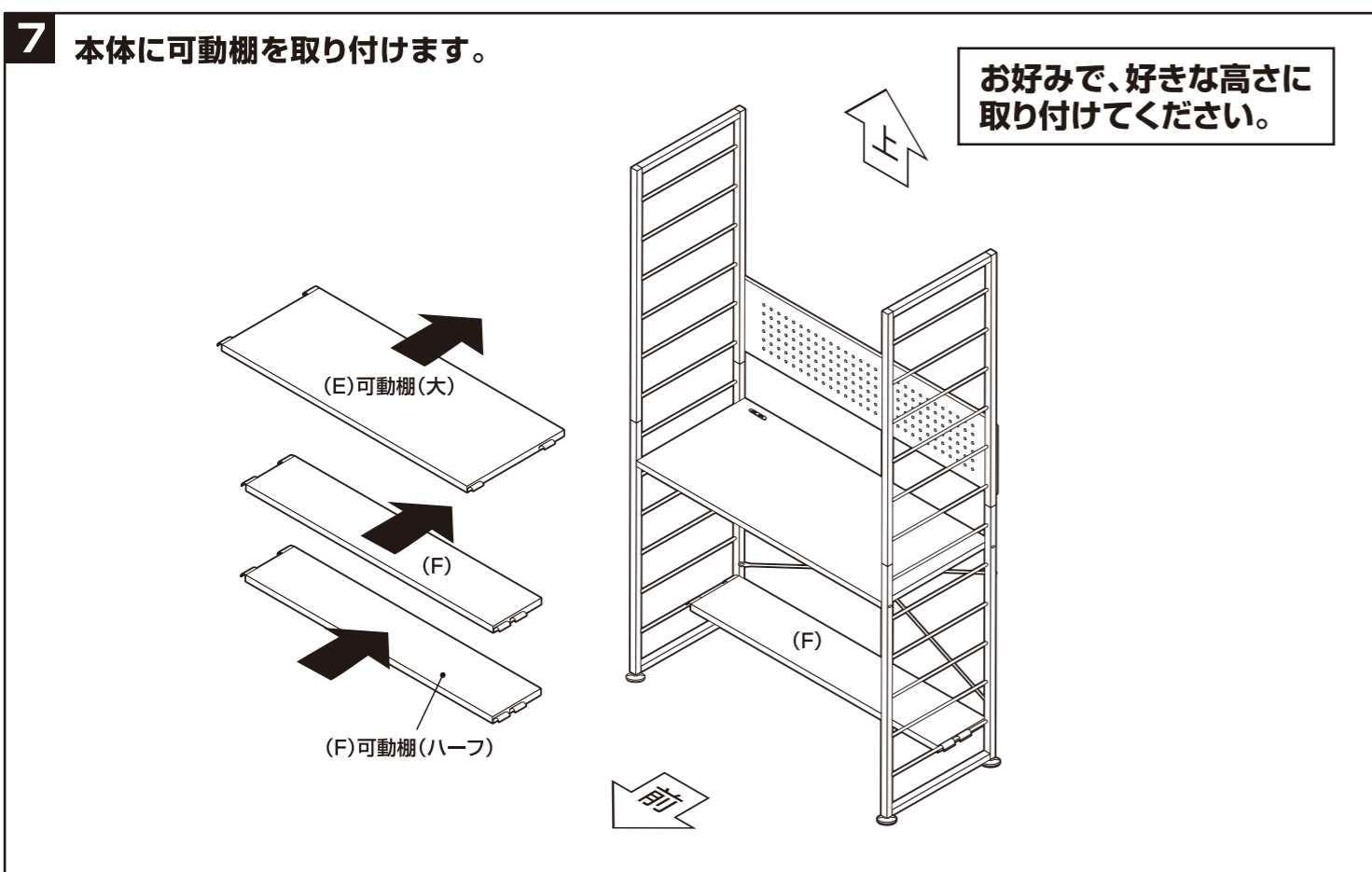
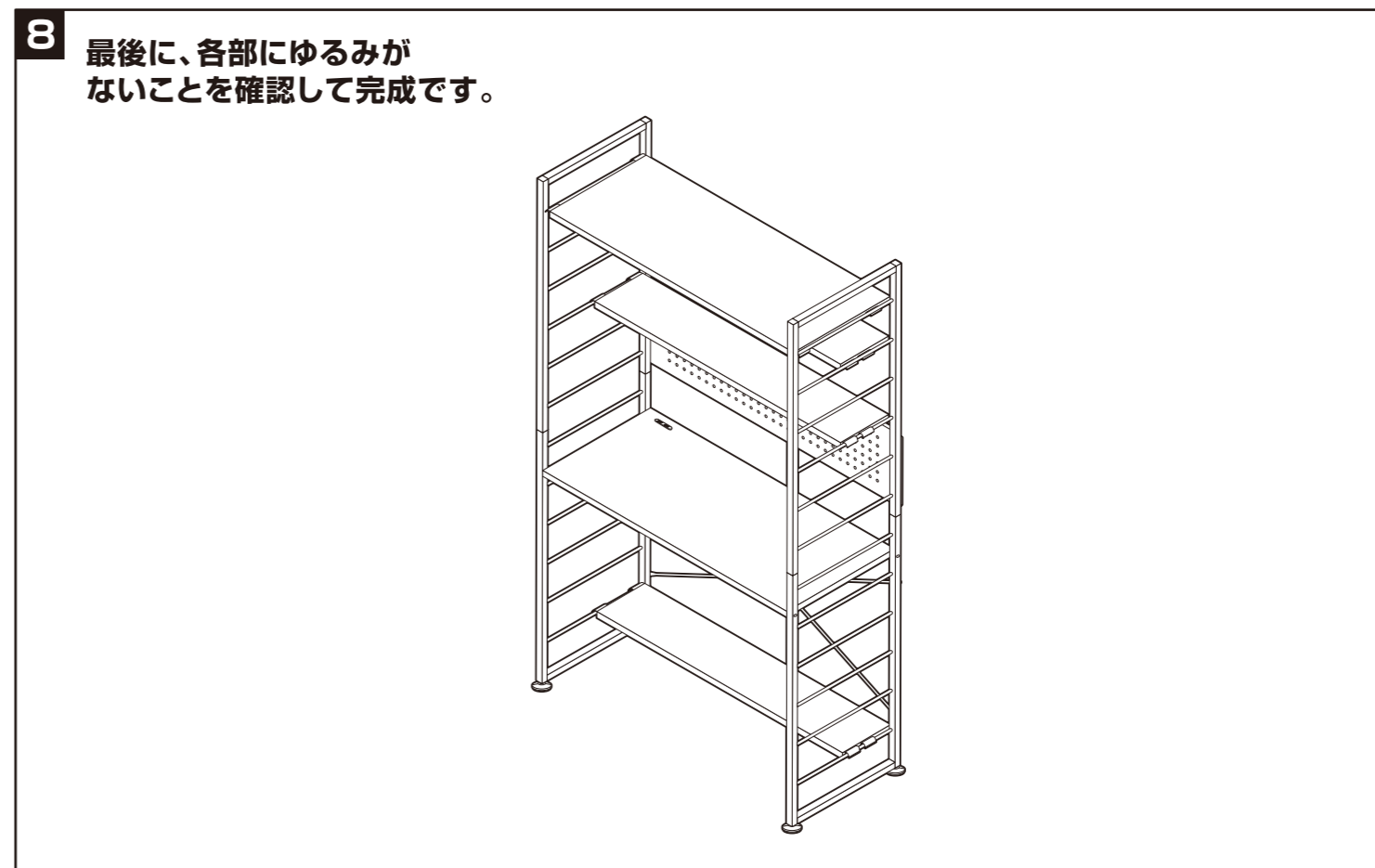
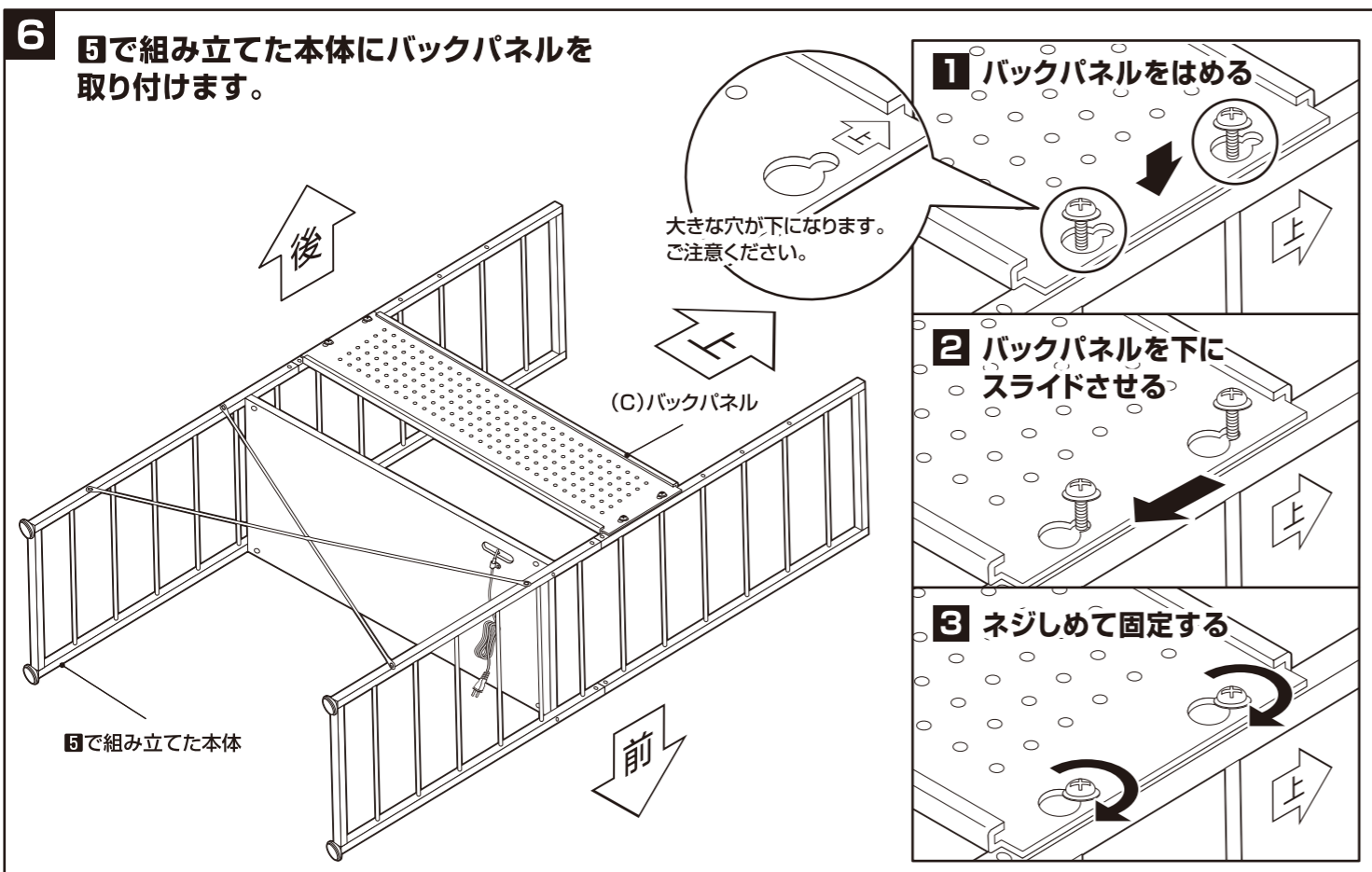


5 ④で組み立てた本体にバックパネル用ボルトを取り付けます。



組み立て順序

■電動ドライバーはご使用にならないください。■必ず2人以上で組み立ててください。




危険



家庭用ですので業務用には使用しないでください



本来の用途以外の使い方はしないでください



異常が生じたまま使用しないでください

警告



踏み台代わりに使用しないでください




偏った荷重や過度な荷重は掛けしないでください



製品にぶら下がったりしないでください



熱い鍋やヤカン等を置かないでください



直射日光や高温多湿な場所に設置しないでください



ストーブ等の火気の近くには設置しないでください



分解・改造はしないでください

注意



開梱の際は換気に十分注意してください



各部の組み立てがきっちりなされている事をご確認の上で使用してください



回転部や可動部の指はさみ等に注意してください



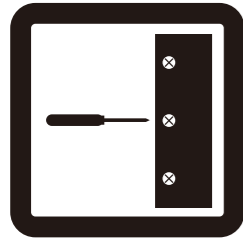
お子様が乗ったり、押したり、遊んだりしないように注意してください




水平な場所に設置してください



各部の組み立てがきっちりなされている事をご確認の上で使用してください




定期的にボルト・ネジ類を締め直してください



お手入れにはかたく絞ったタオル等をお使いください



水気のあるものをこぼしたらすぐに拭き取ってください



お客様のお取扱いの不注意による破損等の補償はいたしかねます



廃棄する際は居住地域の処理法に従ってください



本組立説明書を許可無く転載することは禁止しております

取扱い・組立説明書は大切に保管してください

この度は、弊社商品をお買い上げいただき誠にありがとうございます。

1. 製品購入後すみやかに、部品・部材を確認してください。不足及び不具合があった場合は、部品・部材の発送、不具合品の交換対応させていただきます。
2. 以下に該当する場合には、1の適用はできませんので予めご了承ください。
 - (1)取扱い・組み立て説明書、製品ラベルなどの記載に反するお取り扱いによる故障または損傷。
 - (2)ご購入後の設置場所の移動やご使用中における落下・衝撃などに起因する故障または損傷。
 - (3)保管上の不備及び手入れの不備による故障または損傷。
 - (4)一般家庭以外での使用（業務用での長時間使用等）による故障または損傷。
 - (5)ご使用上の誤りあるいは不当な改造や修理に起因する故障または損傷。
 - (6)ご使用の経年による消耗品の損傷。
 - (7)火災・地震・落雷その他天変地異あるいは外部要因の異常に起因する故障または損傷。
 - (8)オークションなどの個人間売買を含む中古販売による製品。

当製品につきましてご不明な点がございましたら右記までご連絡ください。

消費者窓口 フリーダイヤル **0120-069-060**

■AM9:00~PM5:30 土・日・祝除く
 発売元:株式会社 山善 家庭機器事業部
 〒550-8660 大阪府大阪市西区立売堀3丁目2番5号

※故障及びお問い合わせは、お買い求められました販売店までお申し付けください。
 ※商品の仕様は予告なく変更する事があります。