

# ポールハンガー

取り扱い・組み立て説明書 **RPH-30**

この度は、当製品をお買い上げいただき誠にありがとうございます。  
使用前に、この取扱説明書を最後までお読みのうえ正しい使い方  
未永くご愛用ください。この取扱説明書は組み立て後も捨てずに、大  
切に保管しておいてください。

品質表示

- 外形寸法(約) 幅30×奥行30×高さ176(cm)
- 構造部材 本体:金属(スチール)  
ベース:ポリプロピレン
- 表面加工 本体:エポキシ樹脂塗装

MADE IN TAIWAN

**【完成図】**  
組み立ての際、参考に  
してください。

- 本製品は一般家庭用のポールハンガーです。衣服等の収納にご使用ください。
- 高温多湿でない室内にてご使用ください。
- 以下の耐荷重の範囲内にてご使用ください。  
耐荷重 フック1本あたり:2kg 全体:16kg

## 部品明細

■組み立てる前に部品が揃っている事を御確認ください。

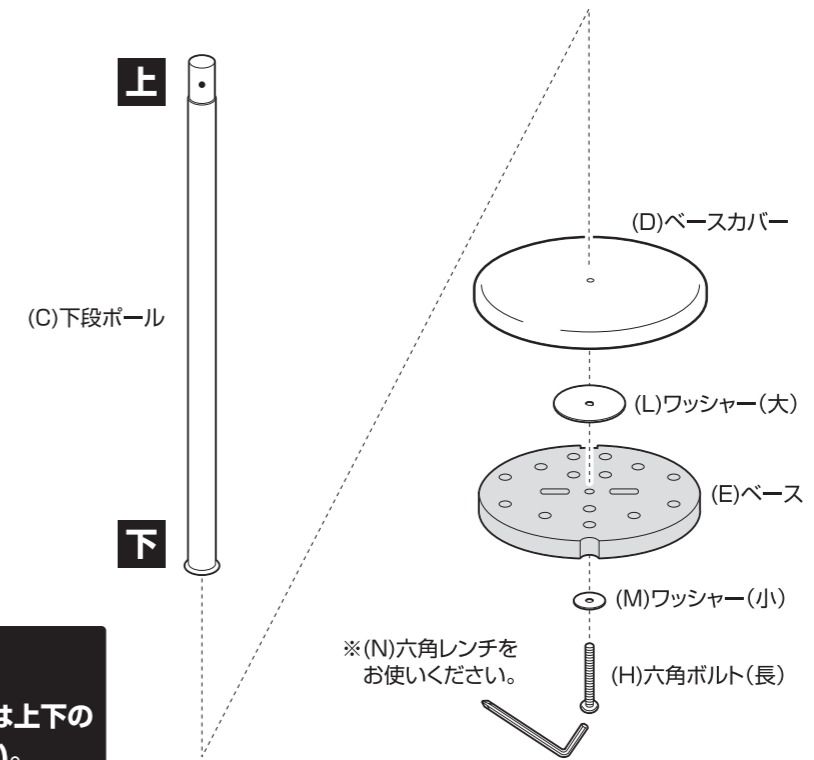
(A) 上段ポール ※穴の大きい方がハンガーフック用になります。  上 1 下 1	(F) ハンガーフック  8	(G) フックボール  8
(B) 中段ポール ※穴の大きい方がハンガーフック用になります。  上 1 下 1	(H) 六角ボルト(長)  1	(I) 六角ボルト(短)  8
(C) 下段ポール  上 1 下 1	(J) プラスボルト  2	(K) キャップ  1
(D) ベースカバー  1	(L) ワッシャー(大)  1	(M) ワッシャー(小)  1
(E) ベース  1	(N) 六角レンチ ※プラス ドライバー付  1	

## 組み立て方法

- 各締め付け箇所は仮止めし、組み立て完成後各箇所をしっかりと締め直してください。
- 電動ドライバーはご使用にならないでください。

### 1 ベースにベースカバーをはめ込み、下段ポールを取り付けます。

⚠ ボルトは本締めしてください。

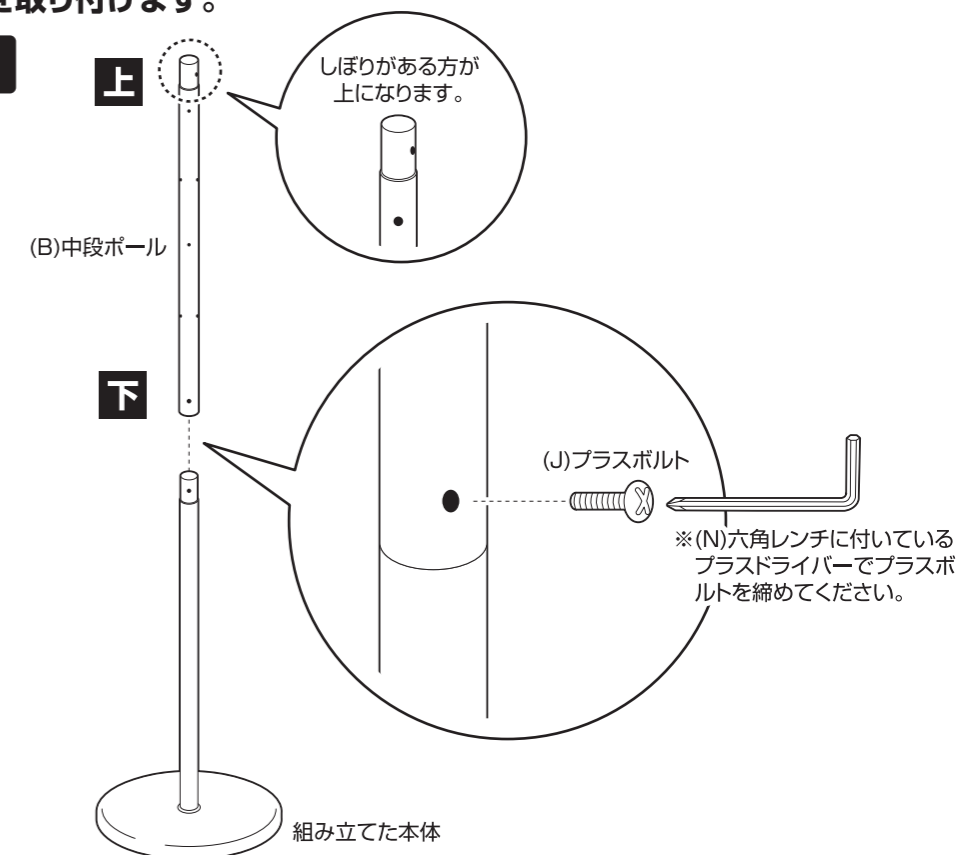


⚠  
ワッシャーは必ず使用  
してください。

⚠  
ポールを取り付ける際は上下の  
向きに注意してください。

### 2 組み立てた本体に中段ポールを取り付けます。

⚠ ボルトは本締めしてください。



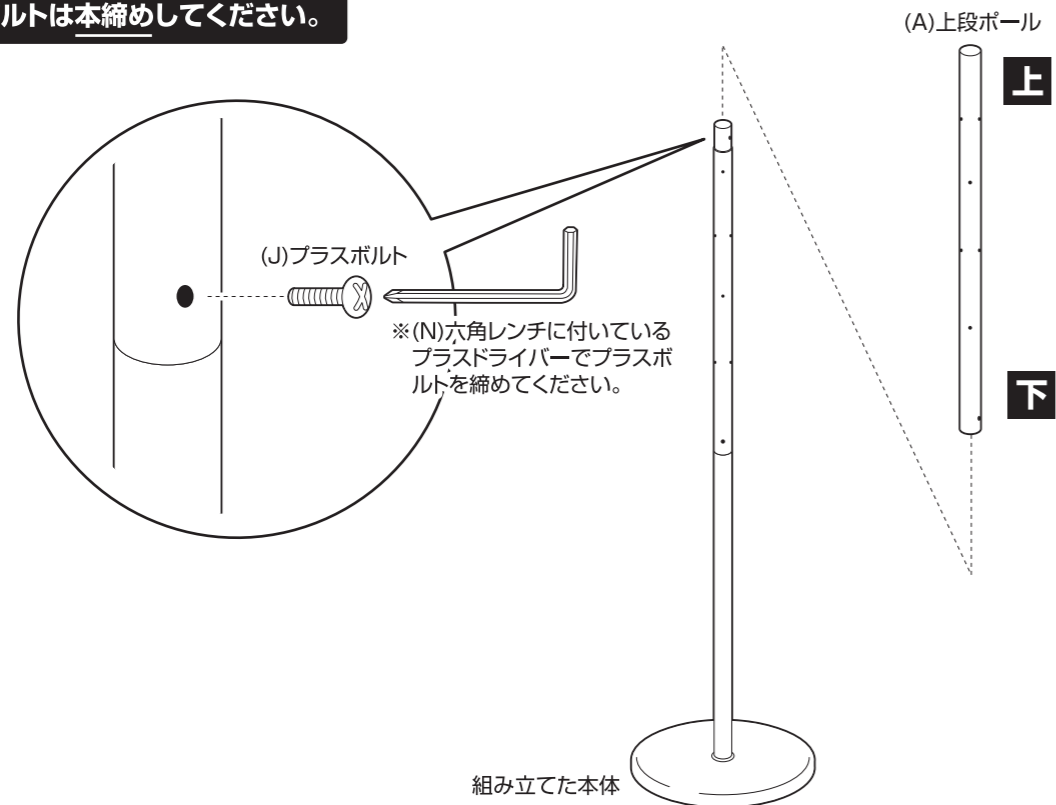
⚠  
ポールを取り付ける際は上下の  
向きに注意してください。

組み立て方法

■各締め付け箇所は仮止めし、組み立て完成後各箇所をしっかり締め直してください。  
 ■電動ドライバーはご使用にならないでください。

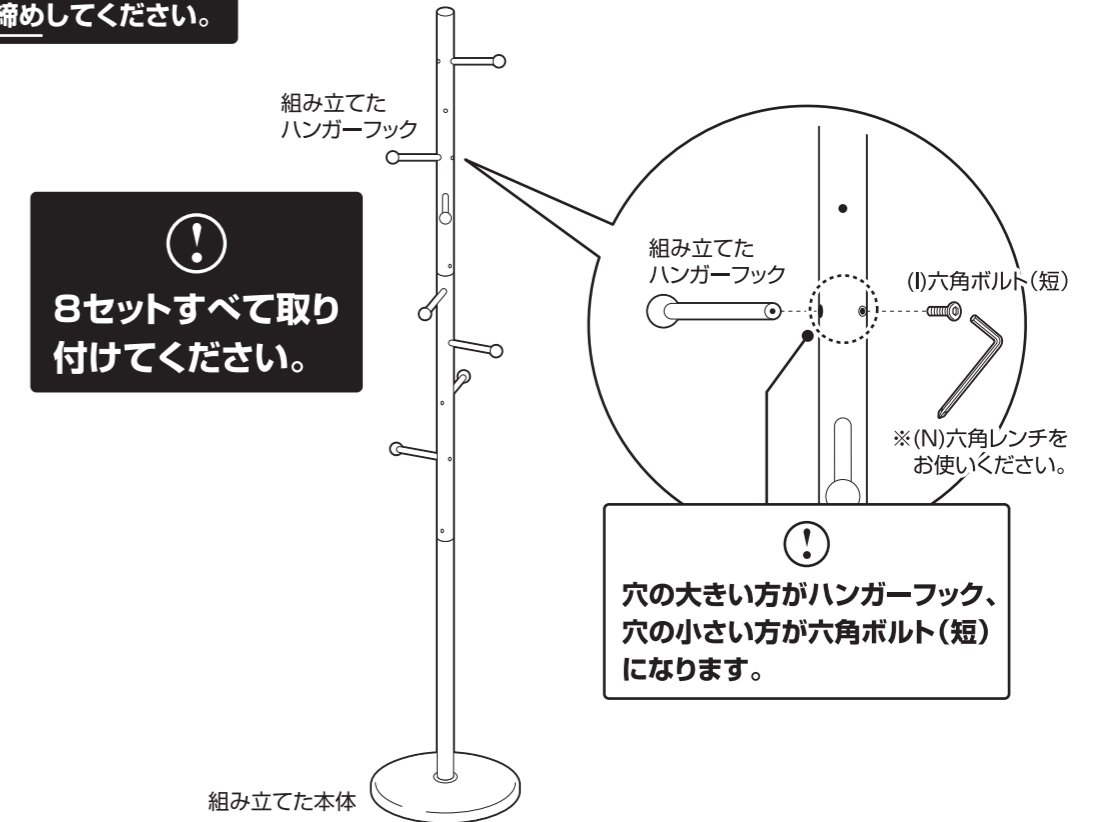
**3** 組み立てた本体に上段ポールを取り付けます。

⚠ ボルトは本締めしてください。

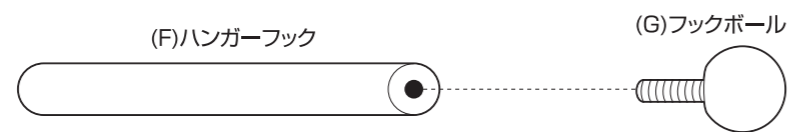


**5** 組み立てた本体に、組み立てたハンガーフックを取り付けます。

⚠ ボルトは本締めしてください。



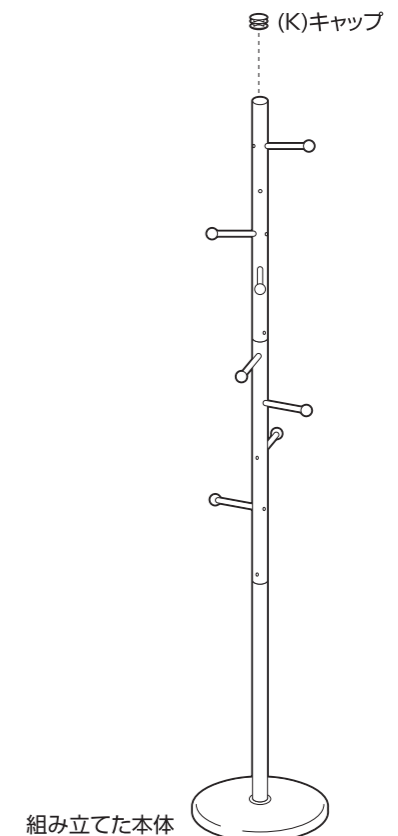
**4** ハンガーフックを組み立てます。



⚠

計8セット組み立ててください。


**6** 組み立てた本体にキャップを取り付けます。  
最後に、各部にゆるみが無い事を確認して完成です。



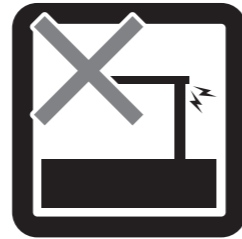
危険



家庭用ですので業務用には使用しないでください



本来の用途以外の使い方はしないでください



異常が生じたまま使用しないでください

警告




踏み台代わりに使用しないでください




偏った荷重や過度な荷重は掛けないでください



物品をのせたまま移動を行わないでください



製品にぶら下がったりしないでください



直射日光や高温多湿な場所に設置しないでください




ストーブ等の火気の近くには設置しないでください



分解・改造はしないでください

注意




開梱の際は換気に十分注意してください



各部の組み立てがきっちりなされている事をご確認の上で使用してください



回転部や可動部の指はさみ等に注意してください



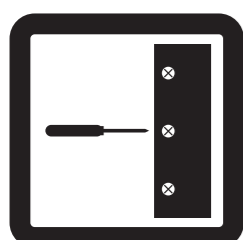
消費電力を確認してお使いください




お子様が乗ったり、押したり、遊んだりしないように注意してください



水平な場所に設置してください



定期的にボルト・ネジ類を締め直してください



お手入れにはかたく絞ったタオル等をお使いください



お客様のお取扱いの不注意による破損等の補償はいたしかねます



廃棄する際は居住地域の処理法に従ってください



本組立説明書を許可無く転載することは禁止しております

## 取扱い・組立説明書は大切に保管してください

この度は、弊社商品をお買い上げいただき誠にありがとうございます。

1. 製品購入後すみやかに、部品・部材を確認してください。不足及び不具合があった場合は、部品・部材の発送、不具合品の交換対応させていただきます。
2. 以下に該当する場合には、1の適用はできませんので予めご了承ください。
  - (1)取扱い・組み立て説明書、製品ラベルなどの記載に反するお取り扱いによる故障または損傷。
  - (2)ご購入後の設置場所の移動やご使用中における落下・衝撃などに起因する故障または損傷。
  - (3)保管上の不備及び手入れの不備による故障または損傷。
  - (4)一般家庭以外での使用（業務用での長時間使用等）による故障または損傷。
  - (5)ご使用上の誤りあるいは不当な改造や修理に起因する故障または損傷。
  - (6)ご使用の経年による消耗品の損傷。
  - (7)火災・地震・落雷その他天変地異あるいは外部要因の異常に起因する故障または損傷。
  - (8)オークションなどの個人間売買を含む中古販売による製品。

当製品につきましてご不明な点がございましたら右記までご連絡ください。

消費者窓口 フリーダイヤル **0120-069-060**

■AM9:00~PM5:30 土日・祝除く  
発売元：株式会社 山善 家庭機器事業部  
〒550-8660 大阪府大阪市西区立売堀3丁目2番5号

※故障及びお問い合わせは、お買い求められました販売店までお申し付けください。  
※商品の仕様は予告なく変更する事があります。