

# ONETOUCH SUNSHADE

## ワンタッチサンシェード 取扱説明書

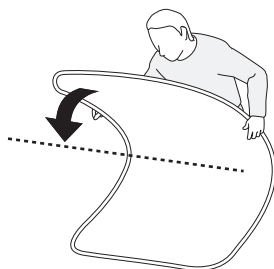
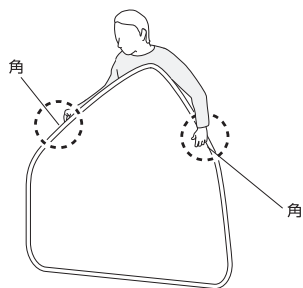
### 《広げ方》

キャリアバッグから本体を取り出して、骨組みを引き上げると、本体が自力で1枚に広がります。2つ折りになった本体を左右に広げ自立させます。最後にペグで地面に固定して完成です。

**!** 本体は勢いよく飛びだします  
ご注意ください

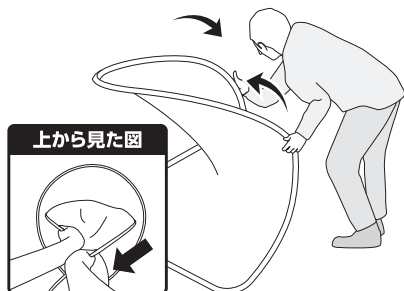
### 《収納方法》

**1** 本体の両側面を、1枚の板状になるようピッタリ合わせます。  
図のように本体の角を持ち、本体を縦に半分くらい折ります。



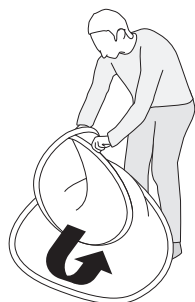
**2** 1の姿勢のまま、両手首を引き合わせると、自然に本体が横半分折れ曲がります。

※この時、本体の角が足に当たる場合、腰と足を少し後ろに引いてください。



この時、上に重なった方の手を手前に引いて、手をクロスさせるのがコツです。

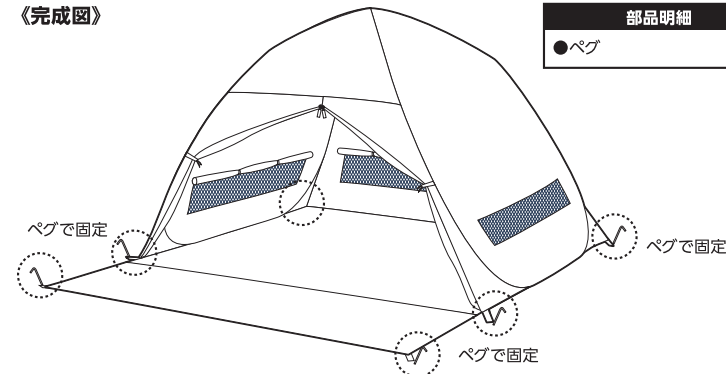
**3** 図のように輪の先端を奥に入れ込むと、自然に円形に収まります。形を整えたらキャリアバッグに本体を収納してください。



### 《完成図》

#### 部品明細

●ペグ ×6



### 安全にお使いいただくために 《ご使用前には必ずお読みください。》



#### 警告

- テント内での火気の使用又は、ランタンなど高熱を発する物の使用は、危険ですので絶対にしないでください。火傷・一酸化中毒のおそれがあります。またテントの近くで、焚き火・花火等はないでください。
- 設置場所には平地・乾いた地面・水はけの良い場所・日当たりの良い場所・風の影響の少ない場所を選び、洪水・落石・落雷等、危険の少ない場所で使用してください。
- 台風・集中豪雨・強風時には絶対に設置を行わないでください。
- 河川敷、がけの上・下、大きな木の真下等は危険ですのでテントを設置しないでください。
- テント内で木炭や暖房器具、ガス等を使用しないでください。また、熱した鍋や湯沸かし等を近づけず、その他加熱調理もしないでください。
- このテントはレジャー用です。山岳用、常設用ではございません。

#### 取扱い上の注意

- 設置及び収納の際は反発力によりフレームが勢いよくはねる事があります。注意してください。けがの原因になります。
- 折りたたみ方法がわからない場合は無理に収納しないでください。破損の原因になります。
- 本体のお手入れは柔らかい布などで拭いてください。著しい汚れを落とす場合は、薄めた中性洗剤を使用してください。またはブラシなどで落としてください。
- ご使用後のテントは日陰干しでよく乾かし、完全に乾いてから収納・保管してください。色落ち・染色・かびなどの原因になります。

#### 品質表示

寸法 / 幅2000×奥行2200×高さ1300(mm)  
 収納寸法 / 幅610×奥行630×高さ70(mm)  
 構造部材 / フレーム:金属 (ワイヤースチール)  
 生地:ポリエステル

MADE IN CHINA

※製品の外観・仕様は改善のため予告なく変更することがありますので、ご了承ください。  
 本製品につきましてご不明な点がございましたらご連絡ください。



発売元 / 株式会社 **山善** キャンパーズコレクション係

お客様相談窓口フリーダイヤル 0120-069-060  
 [AM9:00~PM5:30 土・日・祝を除く]

その他の商品は右記のホームページをご覧ください。 [www.cc1996.jp](http://www.cc1996.jp)