

ONE TOUCH SUN SHADE

ワンタッチサンシェード 取扱説明書

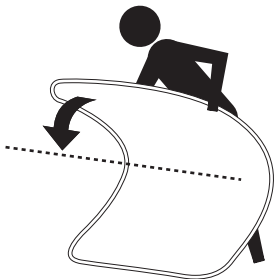
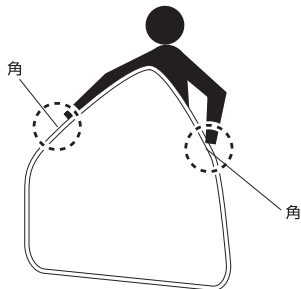
《広げ方》

キャリーバッグから本体を取り出して、骨組みを引き上げると、本体が自力で1枚に広がります。2つ折りになった本体を左右に広げ自立させます。最後にペグで地面に固定して完成です。

△ 本体は勢いよく飛びだしますのでご注意ください

《収納方法》

1 本体の両側面を、1枚の板状になるようピッタリ合わせます。図のように本体の角を持ち、本体を縦に半分くらい折ります。



2 1の姿勢のまま、両手首を引き合わせると、自然に本体が横半分に折れ曲がります。

※この時、本体の角が足に当たる場合、腰と足を少し後ろに引いてください。

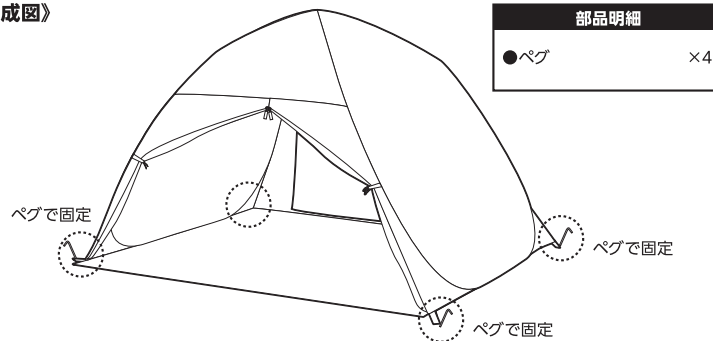


この時、上に重なった方の手を手前に引いて、手をクロスさせるのがコツです。

3 図のように輪の先端を奥に入れ込むと、自然に円形に収まります。形を整えたらキャリーバッグに本体を収納してください。



《完成図》



安全にお使いいただくために 《ご使用前には必ずお読みください。》



- シェード内での火気の使用又は、ランタンなど高熱を発する物の使用は、危険ですので絶対にしないでください。火傷・一酸化中毒のおそれがあります。またシェードの近くで、焚き火・花火等はないでください。
- 設置場所には平地・乾いた地面・水はけの良い場所・日当たりの良い場所・風の影響の少ない場所を選び、洪水・落石・落雷等、危険の少ない場所で使用してください。
- 台風・集中豪雨・強風時には絶対に設置を行わないでください。
- 河川敷、がけの上・下、大きな木の真下等は危険ですのでシェードを設置しないでください。
- シェード内で木炭や暖房器具、ガス等を使用しないでください。また、熱した鍋や湯沸かし等を近づけず、その他加熱調理もしないでください。
- このシェードはレジャー用です。山岳用、常設用ではございません。

取扱い上の注意

- 設置及び収納の際は反発力によりフレームが勢いよくはねる事があります。注意してください。けがの原因になります。
- 折りたたみ方法がわからない場合は無理に収納しないでください。破損の原因になります。
- 本体のお手入れは柔らかい布などで拭いてください。著しい汚れを落とす場合は、薄めた中性洗剤を使用してください。またはブラシなどで落としてください。
- ご使用後のシェードは日陰干しでよく乾かし、完全に乾いてから収納・保管してください。色落ち・染色・かびなどの原因になります。

MADE IN CHINA



発売元 / 株式会社 **山善** キャンパーズコレクション係
 家庭機器事業部 〒550-8660 大阪府大阪市西区立売堀3丁目2番5号
 お客様相談窓口フリーダイヤル ☎ 0120-069-060
 [AM9:00~PM5:30 土・日・祝を除く]

その他の商品は右記のホームページをご覧ください。

www.cc1996.jp

商品のお問い合わせはホームページ「Q&Aコーナー」からも受け付けております。