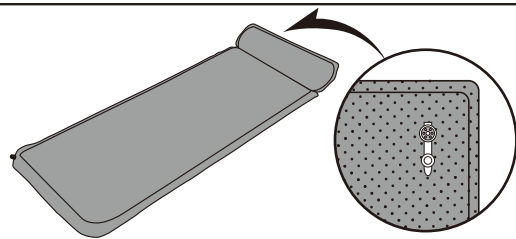
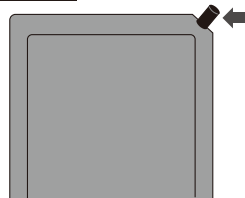


# Campers Collection インフレーターブルマット YFM-195 YFM-199 共用 取扱説明書

## お取り扱い上の注意

- 摩擦や水濡れ、汗等の影響により、色落ちすることがあります。
- 鋭利な形状の物を使用したり、尖った物や岩角、ベッドに使用するのには避けてください。破損や破れの可能性があります。
- 火の近くや高温な場所に近づけたり、放置しないようにしてください。
- 空気注入器具を使用しないようにしてください。空気の入れすぎによる破損の原因となります。
- 浮き輪等の遊具や救命用具として、また水の中で使用しないでください。
- 家屋の床に直接置いて使用しないでください。色移りする可能性があります。

## 使用方法



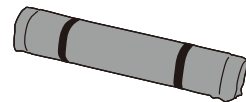
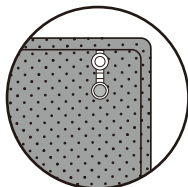
- ①バルブを開け、ゴムベルトを外してマットを広げてください。マットが自動的に空気を吸い込み膨張します。
- ②適度な空気量に達したらバルブを閉めてください。(好みに合わせて空気量を調節してください)
- ③枕部分は裏側のキャップを図のように1段目のみ外して空気を口で吹き込んでください。

※初回使用時は膨らみにくいことがあります。その場合は空気を吹き込んで膨らませてください。2回目以降は自動で膨らみますが、膨らみが足りないと感じたら初回と同様に空気を吹き込んで調節してください。

## お手入れと保管について

- 使用後は汚れや水分をよく拭き取り、陰干ししてください。また、汚れがひどい場合は、柔らかい布等に薄めた中性洗剤を使用して拭き取ってください。
- シンナー、ベンジンなどの有機溶剤のご使用は色落ちや変色、プリントや樹脂加工の剥がれなどの原因となりますのでおやめください。
- 洗濯機のご使用や、ドライクリーニングはできません。
- 保管は直射日光を避け、風通しのよい場所で保管してください。

## 収納方法



- ①裏側のキャップを図のように2段目まで完全に外して空気を抜いてください。
- ②バルブを開け、バルブと逆側のマットの端から中の空気を押し出すように巻きます。
- ③巻き終わったらバルブを閉めて、ゴムベルトで止めます。収納袋に入れて保管してください。

## 品質表示

寸法	YFM-195 / 約65×192×5cm YFM-199 / 約65×195×9cm
材質	側生地 / ポリエステル 中材 / ウレタンフォーム



販売元 / 株式会社 山善 キャンパーズコレクション係  
 家庭機器事業部 〒550-8660 大阪府大阪市西区立売堀3丁目2番5号  
 お客様相談窓口 フリーダイヤル ☎ 0120-069-060  
 [AM9:00~PM5:30 土・日・祝を除く]

その他の商品は下記のホームページをご覧ください。

[www.cc1996.jp](http://www.cc1996.jp)

商品のお問い合わせはホームページ「Q&Aコーナー」からも受け付けております。

MADE IN CHINA

