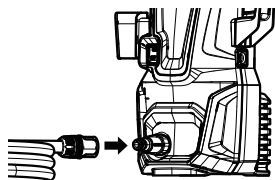


- トリガーを引っ張っても水を吸わないとき
- 噴射の水量が安定しないとき

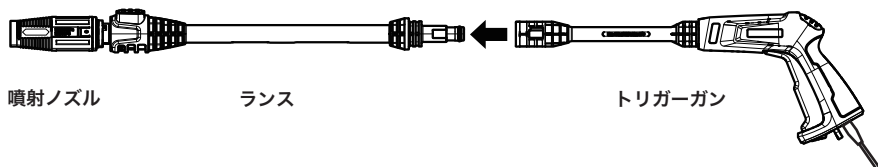
トリガーガンのエア抜き操作をお試しください。

最初に、本体の給水カップラーや各種ホース接続部が確実に取り付けられてゆるみのないことを確認します。



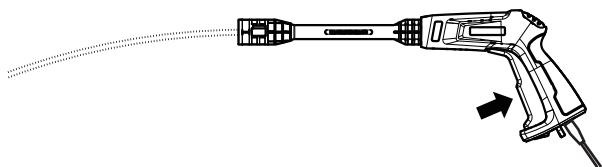
1

トリガーガンから、ランスを外します。



2

トリガーをしばらく引くと、ガンから水が出ます。



この操作でトリガーガン内部のエアが抜けます。

3

トリガーを戻して水を止めてからランスとノズルを取り付け、噴射を開始します。

