

# ALINCO

## エアーマッサージ Q (キュ〜) AAQ-07

### 取扱説明書



#### 安全にご使用していただくために

取扱説明書をよくお読みいただき、内容を十分理解された上でご使用ください。

● 改良のため、デザイン・仕様を一部変更している場合があります。ご了承ください。

#### ご使用前に必ずお読みください

この度は、エアーマッサージQ(キュ〜)「AAQ-07」をお買い上げいただきまして、誠にありがとうございました。  
この取扱説明書は、本製品の使用上の注意及び警告事項について詳しく記載しています。

本製品をご使用になる前には、必ずこの取扱説明書をよくお読みいただき、事故が起こらないよう、記載内容にしたがって正しくお使いください。また、お読みになった後も、必要な時にいつでも調べられるよう、すぐに取り出せる場所へ大切に保管してください。

尚、本製品の連続使用時間は15分です。(連続使用後、約1時間は機械を休ませてください。)

● 無断の複製は固く禁じます。

## INDEX

安全のため  
必ず守っていただくこと

警告・注意事項

各部の名称

ご使用前に

使用上の注意

お手入れ方法など

故障かな？と思う前に

## 安全のために、必ずお守りください。

取扱説明書の注意及び警告内容は、危険の度合によって次の2段階に分けています。表記されている内容をよく理解いただき、取扱説明書に従ってご使用、点検してください。

### 警告

記載されている内容を守らなければ、死亡や傷害事故が生じる危険のあることを示します。

### 注意

記載されている内容を守らなければ、けがや製品が破損する恐れのあることを示します。  
・破損したままで使用しますと、傷害事故の原因になります。

#### 絵表示の意味



絶対におこなわないでください。



分解をしないでください。



必ず指示に従い、おこなってください。



確認をしてください。

本書記載の警告及び注意事項を遵守されずにご使用されて生じたいかなる事故につきましても、弊社としましては、一切の責任を負いかねますのでご了承ください。  
また、本書記載の警告及び注意事項に該当すると思われる場合は本製品の使用はせず、ただちにサービスセンターへお問い合わせください。

●また、各ページには安全にご使用いただくための注意点も表記しております。よくお読みいただき、書かれている内容を十分ご理解の上、ご使用ください。

## 使用上の警告・注意事項

### 警告



- 本製品は一般家庭用・脚のマッサージ器です。絶対に業務用として使用しないでください。また、脚のマッサージ以外への目的では使用しないでください。
- 脚以外の部位へのマッサージには使用しないでください。また、直接骨部にあたる部位には使用しないでください。けがや事故の恐れがあります。
- 本製品は1人用です。同時に2人以上でご使用にならないでください。けがや事故の恐れがあります。
- 本体のすき間には絶対に手・足などを入れないでください。けがや事故の恐れがあります。
- 本体の上に座ったり物を置いたりしないでください。機器の破損や重大な事故を引き起こす原因になります。
- お子様には使用させないでください。
- 保護者の方はお子様が本製品を遊具として使用しないよう十分ご注意ください。また、動物等をお近づけないようご注意ください。
- 他の治療器と同時に使用しないでください。気分が悪くなるなど体調不良を起こす恐れがあります。
- 眠気がする時、また、眠りながらの使用はおやめください。事故を引き起こす恐れがあります。
- 本製品の布カバーが、破れた状態では使用しないでください。けがや事故の恐れがあります。ご使用前には必ず点検し、布カバーが破れていないか確認してください。小さな破れでも直ちに使用を中止し、ACアダプターをコンセントから抜き、当社サービスセンターに修理をご依頼ください。布地が破れたままで使用するとケガや感電の恐れがあります。



- 必ず椅子や床などに腰をかけた状態でご使用ください。機器の上に立ったり無理に体重をかけるご使用方法はおやめください。
- エアバッグ、脚挿入部のクッション材などが消耗した場合や破損した場合は、弊社サービスセンターまでご連絡ください。



- 本製品の1回のご使用時間は15分以内としてください。また、ご使用後1時間は機械を休ませてください。



- 医師からマッサージを禁じられている方は、本製品を使用しないでください。

例 血栓[血塞]症、重度の動脈ひゅう(瘤)、急性静脈ひゅう(瘤)、各種皮膚炎、皮膚感染症(皮下組織の炎症を含む)など

- 医師の治療を受けている方や、下記に該当する方は、必ず医師に相談の上、その指示に従ってください。

●ペースメーカーなどの電磁障害の影響を受けやすい体内植込み型医用電気機器を使用している人。

●悪性しゅよう(腫瘍)のある人。

●心臓に障害のある人。

●温度感覚喪失のある人。

●妊娠初期の不安定期又は出産直後の人。

●糖尿病などによる高度な末しょう(梢)循環障害からくる知覚障害のある人。

●皮膚に創傷のある人。

●安静を必要とする人。

●体温38℃以上(有熱期)の人。

例1 急性炎症症状【けん(巻)急感、悪寒、血圧変動など】の強い時期。

例2 衰弱しているとき。

●骨粗しょう(鬆)症の人、せきつい(脊椎)の骨折、ねんざ(捻挫)、肉離れなど、急性【とう(疼)痛性】疾患の人。

●脚にケガをしている人。

●かつて治療を受けたところ、また疾患部へ使用する人。

●その他、医療機関で治療中の人。

●上記以外に身体に異常を感じている人

- 使用中・使用後に気分が悪くなったり、めまいがする、動悸が激しくなったなど、身体に異常を感じたときは直ちに使用をやめ、医師にご相談ください。

- 身体の不自由な方は、必ず介護の方の付き添いの上で使用してください。

- ヒーター部は表面が熱くなるため、熱に敏感な方は使用しないでください。

# 警告・注意

## ⚠ 注意

- ⚠ ● 本製品は必ず屋内でご使用ください。
- 使用前には、必ず本製品が平らな床に置かれているか、本体が十分安定しているかご確認ください。
- OK? ● 日本国内でご使用してください。
- ご使用前には、コントロールパネルが正常に作動するか確認してください。本製品に故障や破損など異常が発見された場合には、使用しないでください。
- ⚠ ● 本製品をテレビやラジオの近くでご使用されますと、テレビの画像やラジオの音声にノイズ(雑音)が入ります。その際には、テレビやラジオ又はそれらのアンテナから離れた場所へ移動させてください。
- ⊘ ● 室温が10℃以下・35℃以上の状態ではご使用にならないでください。正常に作動しなくなる恐れがあり、製品の劣化も早めます。
- 足に装飾品など硬いものをつけた状態で使用しないでください。けがや事故の恐れがあります。
- 直射日光やストーブなどの火気・熱気の近くでの使用・保管はしないでください。

## 保管・お手入れについての警告・注意事項

## ⚠ 警告

- ⚠ ● 使用時以外はACアダプターをコンセントから抜き、保管場所は本製品でつまづかないような場所に置き、特に小さいお子様が勝手に触ることのないよう、必要に応じて梱包等を施してください。また、直射日光が当たる場所や高温・多湿な場所には保管しないでください。
- お手入れの前には、ACアダプターをコンセントから抜いてください。感電の恐れがあります。

## ⚠ 注意

- ⚠ ● 長期間保管され、再び使用される場合は、本書の注意および警告事項を再確認の上、ご使用ください。
- ⚠ ● 本製品を長期にわたりご使用いただくため、定期的に汚れ等を拭きとってください。その際、シンナー系や酸系の強い洗剤でのお手入れはお避けください。
- ⊘

## 電動機器の警告事項

— 本製品はAC100V電源を使用します —

## ⚠ 警告

- ⚠ ● ACアダプターは最後まで確実に差し込んでください。差し込みがゆるんでいると感電・ショート・発火の原因になります。

- ⚠ ● ご使用後は機器が止まっていることを必ずご確認ください。ACアダプターをコンセントから抜いてください。
- ご使用にならない時や、雷が鳴り出したときには、ACアダプターをコンセントから抜いてください。故障や、感電・発火の原因になります。
- 停電の時には直ちにACアダプターをコンセントから抜いてください。

- ⊘ ● 本製品にタオルや毛布などをかけた状態で通電させないでください。故障や発火の原因になります。
- 本製品を水または他の液体に浸したりしないでください。また、お風呂場などの湯気・湿気の多い場所での使用・保管はしないでください。故障や、感電・漏電・発火の原因になります。

- ⚠ ● コンセントからACアダプターを抜き差しする時には、絶対に濡れた手で触ったり、コードを引っ張ったりしないで、必ずACアダプター本体をつかんでコンセントから抜いてください。また、電源コードやプラグが傷んだり、差し込みがゆるんだ状態のままでの使用はしないでください。故障や、感電・漏電・発火の原因になります。

- ⊘ ● 使用中及び機械の移動・保管の際には、ACアダプターのコードの上に重量物や本製品が乗らないようにご注意ください。断線や短絡・発火の原因になります。
- 保管の際、ACアダプターのコードを、アダプター本体や製品本体に強く巻きつけたりしないでください。断線や短絡・発火の原因になります。
- 製品を落下や冠水させて破損した場合、絶対に使用しないで当社サービスセンターにご連絡ください。
- **ACアダプターは、指定されたもの以外には使わないでください。**

- ⊘ ● 本製品に故障や破損など異常が発見された場合には、直ちに使用を中止し、ACアダプターをコンセントから抜いてください。
- ⊘ ● 本体の分解・改造は行わないでください。機器が故障した場合、電源コードが破損した場合には、勝手に修理などせず、販売店又は製造販売元(当社サービスセンター)に連絡してください。当社以外での修理は行わないでください。

- 万一、故障その他のトラブルが発生した場合には、お手数でも弊社サービスセンター(フリーダイヤル0120-30-4515)までご相談ください。
- 使用しても効果が現れないときは、医師または専門家にご相談ください。
- お買い上げ日より1年間を過ぎた製品で、購入日が弊社にて確認できる場合は有償にて点検サービスも行っておりますので、お気軽に弊社サービスセンターまでご相談ください。
- 本製品を廃棄するときは、お住まいの地方自治体の指導に従って処分してください。環境汚染の恐れがあります。
- この取扱説明書及び保証書は、大切に保管されますようお願いいたします。紛失された場合、再発行はお受けしかねることがあります。
- 本製品が故障した場合には、勝手に修理などせず、当社サービスセンターまでご連絡ください。

安全のため必ず守っていただくこと  
警告・注意事項

# 各部の名称

梱包をあけましたら、必ず付属品が揃っているかご確認ください。

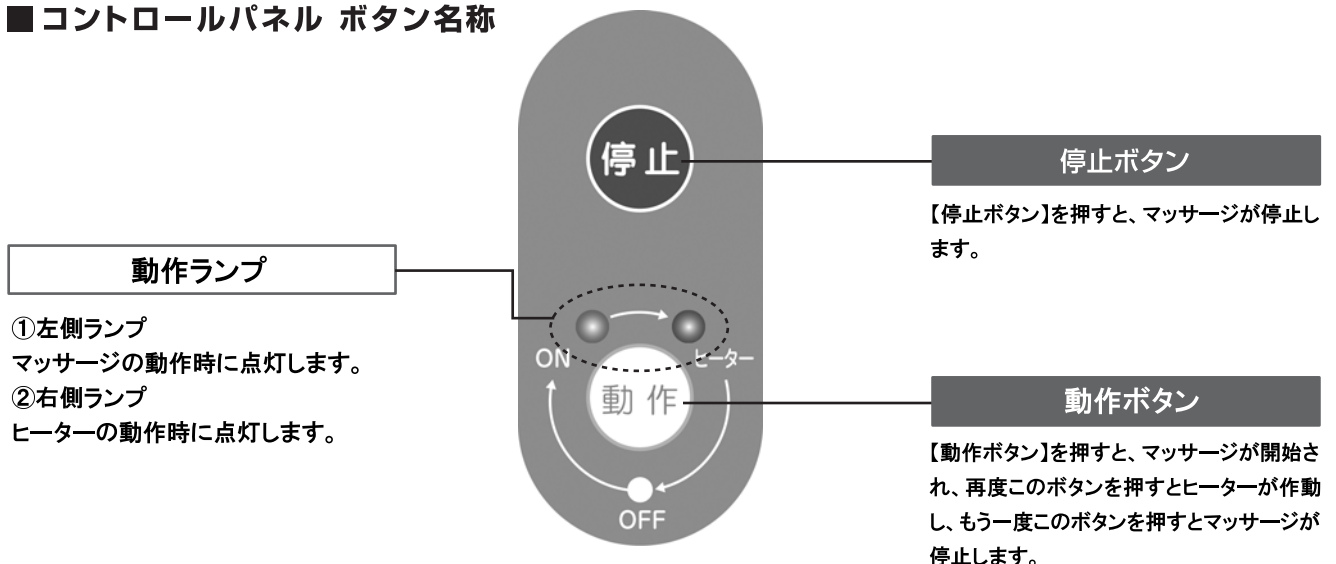
## ■ 本体名称



保管の際、ACアダプターのコードを、アダプター本体や製品本体に強く巻きつけたりしないでください。断線や短絡・発火の原因になります。

各部の名称

## ■ コントロールパネル ボタン名称



### 動作ランプ

- ①左側ランプ  
マッサージの動作時に点灯します。
- ②右側ランプ  
ヒーターの動作時に点灯します。

### 停止ボタン

【停止ボタン】を押すと、マッサージが停止します。

### 動作ボタン

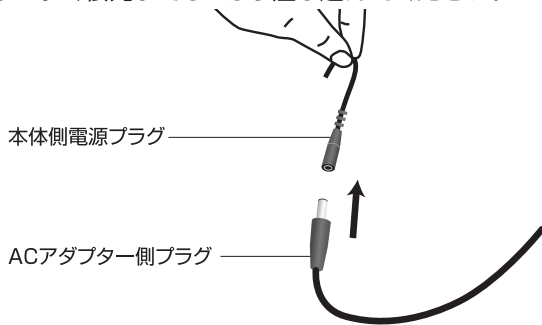
【動作ボタン】を押すと、マッサージが開始され、再度このボタンを押すとヒーターが作動し、もう一度このボタンを押すとマッサージが停止します。

# ご使用前に

## ■ご使用前に、必ず次の項目を確認してください。

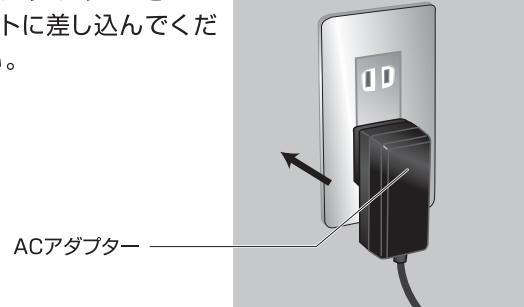
### 1 ACアダプターのプラグをつなぎます

まっすぐ根元までしっかり差し込んでください。



### 2 ACアダプターを家庭用コンセントに差し込みます

ACアダプターをコンセントに差し込んでください。



### 3 マッサージを始めます

●【動作ボタン】を押すとマッサージが開始されます。※この時点で15分タイマーが作動します。

【1回押しの場合】

エアーマッサージが作動します。

【3回押しの場合】

マッサージとヒーターを停止します。

【2回押しの場合】

エアーマッサージとヒーターが作動します。

★人肌程度に温まります。

●【停止ボタン】を押すとマッサージを途中で停止することができます。

終了後は、機器が停止していることを確認してからACアダプターをコンセントから抜いてください。



オートオフ機能について

【動作ボタン】を押してから15分経過すると、自動的に動作を停止します。

## ■使用方法

(必ず椅子や床に腰掛けて使用し、絶対に製品の上に立たないでください。)

椅子に座り、本体の中に足を入れてください。

※親指が奥にあたるまで入れたほうが足裏全体をマッサージできます。



※リラックスした姿勢でお使いください。

※ご使用中は立たないでください。破損の原因になりますので、必ず腰掛けた状態でご使用ください。

※ご使用は1回15分以内にしてください。

## ▲ 注意

- 足以外の部位へのマッサージには使用しないでください。けがや事故の恐れがあります。
- 本体のすき間には絶対に手・足などを入れないでください。けがや事故の恐れがあります。
- 本体の上に座ったり物を置いたりしないでください。機器の破損や重大な事故を引き起こす原因になります。
- 眠気がする時、また、眠りながらの使用はおやめください。事故を引き起こす恐れがあります。
- 本製品は1人用です。同時に2人以上で使用しないでください。けがや事故の恐れがあります。
- 布カバーが外れたり、破れた状態では使用しないでください。けがや事故の恐れがあります。
- 下からの突起物に無理に抵抗するような使用方法はおやめください。
- 機器の上に立ったり、無理に体重をかけるご使用方法はおやめください。
- 直接骨部にあたる部分へは使用しないでください。けがや事故の恐れがあります。

# 使用上の注意

## ★痛みを我慢して続けるマッサージはお止めください。

- 人により必要なマッサージの時間・強度は異なります。
- 痛みを我慢して続けるマッサージは効果が無いばかりか筋肉痛や皮膚を痛めるなど逆効果にもなります。
- 痛みを強く感じた場合は、すぐに使用を中止してください。



### 【ACアダプター保管時のご注意】

保管の際、ACアダプターのコードを、アダプター本体や製品本体に強く巻きつけたりしないでください。断線や短絡・発火の原因になります。

### ▲ 注意

- 足に装飾品など硬いものをつけた状態で使用しないでください。ケガや事故の恐れがあります。
- 直接骨部にあたる部位には使用しないでください。
- 本体の上に座ったり物を置いたりしないでください。機器の破損や重大な事故を引き起こす原因になります。
- 眠気がする時、また、眠りながらの使用はお止めください。事故を引き起こす恐れがあります。
- 本製品は1人用です。同時に2人以上でご使用にならないでください。ケガや事故の恐れがあります。
- ご使用の場合は素足で使用せず、必ず靴下をお履き下さい。

# お手入れ方法など

## ■ お手入れ方法 (本製品を長期にわたりご使用いただくため、定期的に汚れ等を拭き取ってください。)

- お手入れの前には、ACアダプターをコンセントから抜いてください。
- 本製品を長期にわたり清潔・快適にお使いいただくため、定期的に汚れ等を拭き取ってください。また、汚れ等が落ちない場合は、中性洗剤のうすめ液で拭き取ってください。この時、シンナー系や強い酸性の洗剤でのお手入れはお止めください。シミや変形の原因になります。

## ■ 保管および廃棄について

- 子供の手の届くところに置かないでください。
- 温度、湿度の高いところや、直射日光の当たるところに置かないでください。
- 廃棄は必ず各自治体の取り決めに従ってください。



# 故障かな?と思う前に 下記の項目を一度チェックしてください。

症 状	チェック箇所
●動かない	→ ○ ACアダプターがコンセントに差し込まれていますか? ○ ACアダプター側プラグと本体側電源プラグはしっかり差し込まれていますか? ○ 長時間の使用で本体が熱くなっていませんか? (1時間程度時間をおいて本体内部の温度を下げた後から使用してください。)
●停止する	→ ○ 開始後15分経過していませんか?オートオフ機能が作動しています。

※確認後なお、異常が解決しない場合は、直ちに使用を中止し、事故防止のため必ず下記のサービスセンターに相談ください。

お問い合わせは サービスセンター ☎0120-30-4515 (AM10:00~PM4:00 但し、PM12:00~1:00及び土・日・祝祭日を除く)まで

使用上の注意 / お手入れ方法など / 故障かな?と思う前に

## ■ 製品仕様

管理医療機器

一般的名称：家庭用エアーマッサージ器  
販売名：エアーマッサージ Q( キュ〜 )  
認証番号：225AKBZX00063000  
製造販売業者：アルインコ株式会社  
住所：大阪府高槻市三島江 1-1-1  
生産国：中国  
電源コード長：約 1.8m

製品サイズ：W320×D330×H150 mm  
製品重量：約 1.3 kg  
定格電圧：AC100V(50/60Hz)  
定格消費電力：5W ( 電熱部 2W )  
定格時間：15分  
主な材質：本体：ウレタンフォーム カバー：ポリエステル

## 修理・ アフターサービス のご案内

この保証書は、本書に明示した期間、条件のもとにおいて無償修理をお約束するものです。従ってこの保証書によって保証書を発行している者(保証責任者)、及びそれ以外の事業者に対するお客様の法律上の権利を制限するものではありませんので、保証期間経過後の修理等についてご不明の場合は、お買上の販売店または弊社サービスセンターまでお問合せください。なお、この製品の補修用性能部品の保有期間は、製造打ち切り後、約2年です。詳しくは、弊社サービスセンターまでお問合せください。

## ■ 販売元



株式会社 山善

家庭機器事業部

## ■ サービスセンター アルインコ株式会社

フリーダイヤル  0120-30-4515  
(AM10:00~PM4:00 但しPM12:00~1:00及び土・日・祝祭日を除く)  
上記以外受付FAX:072-678-6410

## ■ 製造販売元



アルインコ株式会社