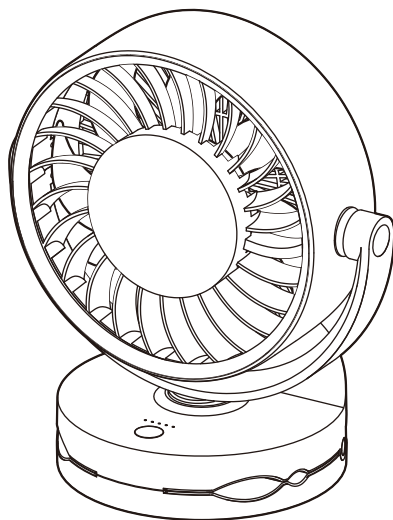


- 業務用として使用しないでください。
- 他の用途で使用しないでください。  
思わぬ事故の原因になります。

家庭用

# マグネット付き 卓上クリップファン YDS-CBN15



## もくじ

■ 安全上の注意	1~3
■ 各部の名称	4
■ 使用前の準備	5
■ 使いかた	
● 設置のしかた	6
● 運転する	6
● 風向きを上下、左右にかえる（手動）	7
● 使用後は	7
■ お手入れと保管	7~8
■ 仕様	8
■ 故障かな?と思ったら	9
■ 点検のお願い	9
■ アフターサービスについて	10
■ 製品を廃棄するときは	10
■ 保証書	裏表紙

この製品は、海外では使用できません。  
FOR USE IN JAPAN ONLY

- このたびは、弊社扇風機をお買上げいただき、誠にありがとうございました。
- 使用する前に、この取扱説明書を必ずよく読み正しく安全に使用してください。
- 読んだあとは、大切に保管してください。

最新情報はオリジナルブランドページ

**YAMAZEN BOOK** を  
チェック!








随時情報を更新中!

# 安全上の注意







※使用する方や他の方への危害や財産への損害を未然に防止するため、安全に関する内容を記載しています。

内容をよく理解して記載事項を必ずお守りください。

※読んだあとは、使用する方がいつでも手に取れる場所に、必ず保管してください。

		図記号の説明
	<b>危険</b>	誤った取扱いをしたときに死亡または重症を負う度合いが高いもの
	<b>警告</b>	誤った取扱いをしたときに死亡や重症に結びつく可能性のあるもの
	<b>注意</b>	誤った取扱いをしたときに傷害または物的損害に結びつくもの
		 禁止 (してはいけないこと) を示します。具体的な内容は、図記号の中や文章で示します。
		 指示する行為の強制 (必ずすること) を示します。 指示に従う 具体的な内容は、図記号の中や文章で示します。

















## 危険

 禁止	<b>高温環境 (炎天下の車内、直射日光があたる場所、火気や熱源の近くなど) に放置したり、保管しない</b> <ul style="list-style-type: none"><li>● 発熱・破裂・火災の原因になります。</li><li>◎ 破裂や発火したとき、延焼の原因になるので、燃えやすい物 (ふとんなど) の上に放置しない。</li></ul>	 禁止	<b>湿気が多い場所、蒸気がかかる場所、水にぬれた場所で使用したり、本体を水に入れたり、水をかけたり、丸洗いや、加熱したり、火の中に入れない</b> <ul style="list-style-type: none"><li>● 発熱・破裂・火災の原因になります。</li></ul>
 禁止	<b>分解、修理、改造をしない</b> <ul style="list-style-type: none"><li>● 発熱・感電・破裂・火災の原因になります。</li></ul> ※修理は、お買上げの販売店に依頼してください。	 禁止	<b>落としたり、強い衝撃を与えない</b> <ul style="list-style-type: none"><li>● 発熱・破裂・火災の原因になります。</li><li>◎ 充電中は、USBケーブルを引っ掛けないように注意する。</li></ul>
 禁止	<b>製品を廃棄するときは、家庭ごみとして捨てない</b> <ul style="list-style-type: none"><li>● 充電式リチウムイオン電池が内蔵されており、家庭ごみとして捨てるとごみ収集車で破壊され、ショート・破裂・火災の原因になります。</li></ul> ※廃棄するときは、各自治体の指示に従ってください。	 禁止	<b>USBプラグ、USBポート、すき間、開口部に、金属物や異物を入れたり、接触させない</b> <ul style="list-style-type: none"><li>● 発熱・ショート・感電・火災の原因になります。</li><li>◎ 金属物 (アクセサリやヘアピンなど) と一緒に持ち運んだり、保管しない。</li></ul>









## 警告

 禁止	<b>可燃性ガスや引火性の物 (ガソリンやシンナーなど) がある場所で使用しない</b> <ul style="list-style-type: none"><li>● 爆発・火災の原因になります。</li></ul>	 禁止	<b>子供や取り扱いに不慣れな方だけで使用しない</b> <b>乳幼児の手の届く場所で使用したり、保管しない</b> <ul style="list-style-type: none"><li>● けが・感電の原因になります。</li></ul>
---	---	--	--

# 警告

 <p><b>USBプラグは、根元まで確実に真っ直ぐ差し込む</b></p> <p>●発熱・感電・火災の原因になります。 ◎斜めに差し込まない。</p>	 <p><b>USBケーブルやUSBポートが傷んでいたり、USBプラグの差し込みがゆるいときは、使用しない</b></p> <p>●ショート・感電・火災の原因になります。</p>
 <p><b>使用中、充電中、保管中に本体やUSBケーブルに破損、故障、異常があったり、異常に熱くなるときは、直ちに使用を中止する</b></p> <p>●ショート・破裂・火災の原因になります。 ※故障・異常例 9ページの「点検のお願い こんな症状はありませんか?」を参照して異常があるときは、直ちに使用を中止する。 必ずUSBプラグをUSBポートから抜き、お買上げの販売店に点検や修理を依頼してください。</p>	 <p><b>USBケーブルやUSBポートを傷付けたり、破損させたり、加工したり、熱器具に近づけたり、無理に曲げたり、ねじったり、引っ張ったり、巻き付けたり、たばねて使用しない</b></p> <p>●ショート・感電・火災の原因になります。 ◎必ず結束バンドを外して、USBケーブルをのばす。</p>
 <p><b>定期的にUSBプラグやUSBポートのホコリをふき取る</b></p> <p>●ホコリがたまると、湿気によって絶縁不良となり、ショート・感電・火災の原因になります。 ◎ホコリは、乾いたふきんでふき取る。</p>	 <p><b>充電は、必ず付属のUSBケーブルを使用する</b></p> <p>●故障・発熱・火災の原因になります。 ●付属のUSBケーブルは、専用品です。 ◎他製品や市販品のUSBケーブルを使用しない。 ◎他製品に転用しない。</p>
 <p><b>DC5V以外で充電しない</b></p> <p>●充電できなかつたり、液漏れ・発熱・破裂・火災の原因になります。</p>	 <p><b>高温環境での使用や充電はしない</b></p> <p>●発熱・破裂・火災の原因になります。 ◎使用環境温度：0℃～40℃の範囲内。 ◎充電環境温度：常温（使用環境温度より低い温度） ※充電時は、電池が熱を持つため、使用時より低い環境温度で充電してください。 ◎高温環境（炎天下の車内、直射日光が当たる場所、火気や熱源の近くなど）で使用したり、充電しない。</p>
 <p><b>DC5V 1Aで充電時に、規定の充電時間を大幅に超えても充電が完了しないときは、充電を中止する</b></p> <p>●発熱・火災の原因になります。</p>	 <p><b>電池から液漏れしたときは、素手で液に触れない</b></p> <p>●皮膚の炎症や失明の原因になります。 ※万一触れたときは、水でよく洗い医師に相談してください。</p>
 <p><b>充電中は、外出しない</b></p> <p>●火災の原因になります。 ◎充電中は、定期的に状態を確認する。</p>	 <p><b>ぬれた手で操作したり、USBプラグを抜き差ししない</b></p> <p>●ショート・感電・火災の原因になります。</p>
 <p><b>USBケーブルの上に、本体や物を載せたり、挟み込まない</b></p> <p>●ショート・感電・火災の原因になります。</p>	 <p><b>包装用ポリ袋は、子供の手の届かない場所に保管する</b></p> <p>●誤って顔にかぶったり、巻き付いたりして、窒息する原因になります。</p>
 <p><b>運転中や充電中にお手入れをしない</b></p> <p>●けが・ショート・感電・火災の原因になります。</p>	
 <p><b>各種スプレー（掃除用、整髪用、殺虫剤など）を吹き付けない</b></p> <p>●本体内部にガスが滞留して、爆発・火災の原因になります。 ●変色・破損の原因になります。</p>	

# ⚠ 注意

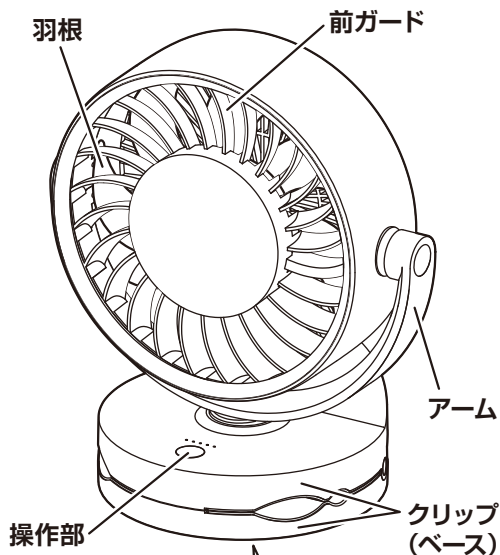
 <p><b>USBケーブルを抜くときは、USBプラグを持って、真っ直ぐ抜く</b></p> <p>指示に従う</p> <ul style="list-style-type: none"><li>● ショート・感電・火災の原因になります。</li><li>◎ USBケーブルを引っ張って抜かない。</li><li>◎ USBケーブルを持って、製品を引っ張らない。</li></ul>	 <p><b>動物（犬や猫など）がいる場所で使用するときは、十分注意する</b></p> <p>指示に従う</p> <ul style="list-style-type: none"><li>● 本体やUSBケーブルを傷め、ショート・感電・火災の原因になります。</li></ul>
 <p><b>油、油煙、金属粉が発生する場所（厨房や工場）やホコリの多い場所で使用しない</b></p> <p>禁止</p> <ul style="list-style-type: none"><li>● 変形・故障・感電・火災の原因になります。</li></ul>	 <p><b>業務用には使用しない</b></p> <p>禁止</p> <ul style="list-style-type: none"><li>● 無理な負担がかかり、破損・故障・火災の原因になります。</li></ul>
 <p><b>運転中は、ガードに頭髮、衣類（ひも類）、障害物（カーテンなど）を近づけない</b></p> <p>禁止</p> <ul style="list-style-type: none"><li>● 頭髮や衣類が巻き込まれ、破損・故障・けがの原因になります。</li></ul>	 <p><b>ガードの中やすき間に指や棒を入れない</b></p> <p>禁止</p> <ul style="list-style-type: none"><li>● 指を挟んだり、回転部に触れて、けがの原因になります。</li><li>◎ 乳幼児には、触らせないように注意する。</li></ul>
 <p><b>使用しないときは、USBプラグをUSBポートから抜く</b></p> <p>プラグを抜く</p> <ul style="list-style-type: none"><li>● 充放電を繰り返し、電池が劣化する原因になります。</li></ul>	 <p><b>お手入れには、シンナー、ベンジン、漂白剤、柑橘系の洗剤、みがき粉、たわし、スポンジの研磨面、金属ブラシ類は使用しない</b></p> <p>禁止</p> <ul style="list-style-type: none"><li>● 変色・傷・破損の原因になります。</li><li>◎ お手入れは、7～8ページの「お手入れと保管」を参照する。</li><li>◎ 傷が付きやすい物やかたい物でお手入れをしない。</li></ul>

## 使用上の注意

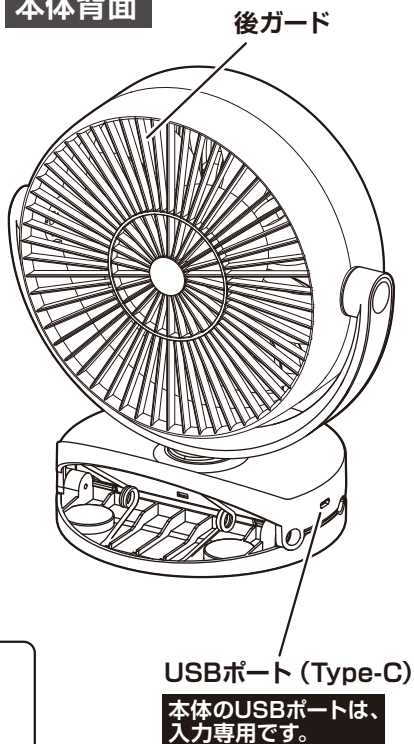
- 接続したUSB機器の故障、データやプログラムの損失は、保証対象外となります。  
※定期的にデータおよびプログラムのバックアップをおこなってから接続してください。
- 人命に関わる設備や機器（医療機器など）、高度な信頼性を必要とする設備や機器（航空機など）での使用は、意図されておりません。  
これらの設備や機器に本製品を使用され、人身事故、火災事故、社会的な障害が生じて、弊社ではいかなる責任も負いかねます。
- 本製品にUSBケーブルを接続し電源を入れた状態で、極端に長い時間使用しつづける（店頭での稼働展示も含む）と、事故の原因になります。  
極端に長い時間使用しないでください。

# 各部の名称

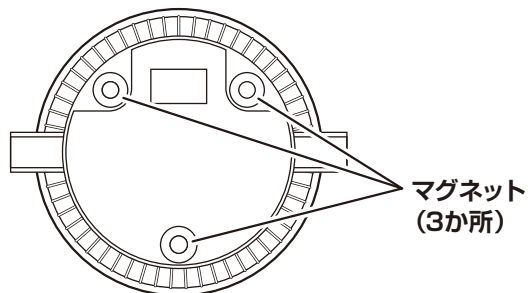
## 本体正面



## 本体背面



## クリップ底面

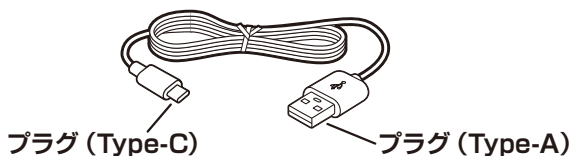


- 本書は、イラストを用いて説明しています。  
実際の製品とは、多少異なる  
ことがあります。

## 付属品

### USBケーブル

- 充電専用です。  
※充電は、必ず付属の  
USBケーブルを  
使用してください。



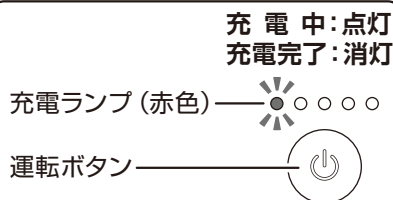
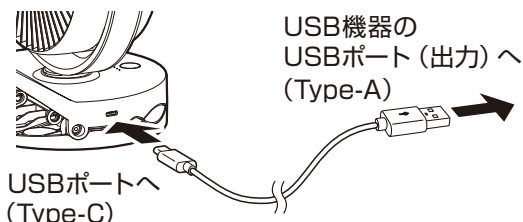
# 使用前の準備

## 充電する

※はじめて使用するときは、満充電してください。

- 付属のUSBケーブルで、扇風機とUSB機器を接続します。
- 充電が開始され、充電ランプが点灯します。
- 充電ランプが消灯したら充電完了です。
- USBプラグを抜きます。

必ず結束バンドを外して、  
USBケーブルをのばす。  
USBプラグを真っ直ぐ  
差し込む。



## 注意

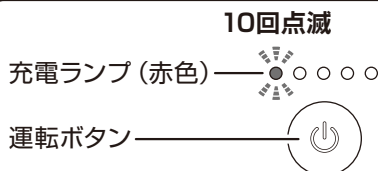
※充電時は、電池が熱を持つため常温（使用環境温度より低い温度）で充電してください。

## お知らせ

- 本製品の電源（入力）は、USB DC 5V 1Aです。  
接続するUSBポート（パソコンなど）の規格によっては、充電時間が長くなることがあります。
- USB機器と接続するときは、機器のUSBポートに直接接続します。  
複数機器の同時接続やUSBハブ経由の接続は、電力不足になり充電時間が長くなったり、充電できないことがあります。
- 充電しながら運転することができますが、接続するUSBポートの規格によっては、運転できなったり、充電時間が長くなったり、充電できないことがあります。  
充電や充電しながら運転するときは、DC 5V 1Aの電力が必要です。極端に電池残量が少ないときは、少し充電しないと運転できないことがあります。
- 充放電を繰り返すと、300回程度を目安に徐々に電池が劣化します。  
これは電池の特性上のもので、使用上問題はありませんが、満充電時の使用時間が購入時に比べて短くなります。

## 電池残量について

- 電池残量がなくなると、充電ランプが10回点滅して電源が切れます。  
※過放電状態になるのを防止するために、必ず充電してください。  
過放電状態になると、電池の寿命が短くなる原因になります。



## 注意

※使用後は、電池残量が少ない状態で放置しないで、満充電してください。  
電池は使用していなくても放電するため、過放電状態となり電池の寿命が短くなる原因になります。

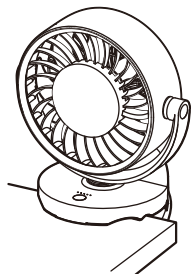
# 使いかた

## 設置のしかた

本製品は3通りの設置方法があります。

### クリップ扇として使用する

- クリップでデスクを挟んで取り付けて使用します。

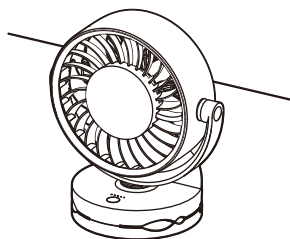


#### 注意

※クリップは奥まで確実に差し込み、安定した場所にしっかり挟んでください。差し込みが浅かったり、先端だけで挟んだり、極端に薄い物に取り付けると、落下の原因になります。

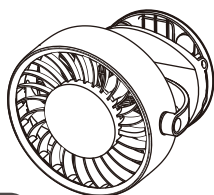
### 卓上扇として使用する

- クリップをベースとして、デスクに置いて使用します。

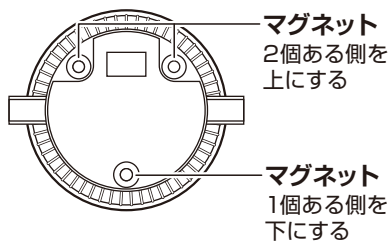


### マグネット扇として使用する

- マグネットで壁面に取り付けて使用します。



### ベース底面のマグネット 取り付けかた



#### 注意

※取り付けるときは、マグネットが2個ある側が上になるようにして、3個とも壁面に取り付けてください。

マグネットが1個ある側を上になると、風向きをかえるときにクリップが開いたり、マグネットが3個とも取り付けられていないと不安定になり、落下する原因になります。

※壁面から取り外すときは、クリップを持って取り外してください。ガードやアームを持って取り外すと、破損する原因になります。

## 運転する



運転を開始したとき  
「1」が点灯

- 運転ボタンを押します。
- 風量ランプ「1」が点灯して、風量「1」で運転を開始します。
- 運転ボタンを押すごとに、下記のように順送りでかわります。
- 風量ランプを見ながら設定します。
- 運転中に運転ボタンを長押しすることでも、電源が切れます。

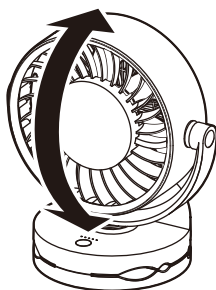
1 → 2 → 3 → 4 → 電源切

# 使いかた

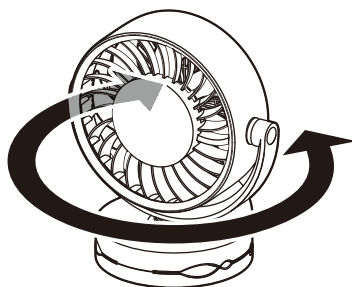
## 風向きを上下、左右にかえる(手動)

- 運転ボタンを押して電源を切ってから、クリップ部を押さえながらガードを持って上下、左右に風向きをかえます。

上下にかえる



左右にかえる



### 注意

※ 風向きをかえるときは、必ず電源を切ってからおこなってください。

## 使用後は

- 運転ボタンを押して電源を切ります。

### 注意

※ 使用後は、電池残量が少ない状態で放置しないで、満充電してください。  
電池は使用していなくても放電するため、過放電状態となり電池の寿命が短くなる原因になります。

## お手入れと保管

ホコリが多量に付着すると異常音、振動、モーターの過熱の原因になります。  
※ こまめにお手入れをしてください。  
※ お手入れをするときは、けがを防止するためゴム手袋を着用してください。

### 警告



運転中や充電中にお手入れをしない

- けが・ショート・感電・火災の原因になります。

禁止



ぬれた手で操作したり、USBプラグを抜き差ししない

- ショート・感電・火災の原因になります。

ぬれ手禁止

## 必ずお守りください

※ お手入れをするときは、必ずUSBケーブルを本体から抜いてください。

# お手入れと保管

## 本体

## 丸洗いきません

- 掃除機のソフトブラシで、ホコリを吸い取ります。
- 乾いたやわらかいふきんで、ホコリや汚れをふき取ります。
- 落ちにくい汚れは、薄めた食器用中性洗剤（柑橘系は使用不可）に浸したやわらかいふきんをよくしぼって、ふき取ります。  
さらに乾いたやわらかいふきんで、洗剤が残らないようにきれいにふき取ります。  
※操作部やUSBポートは、ぬれたふきんでふかないでください。

## 保管

- 保管の前は、必ずお手入れをします。
- お手入れ後は、よく乾燥させてからポリ袋をかぶせ、直射日光や湿気を避けて保管します。（湿ったまま保管すると、カビの発生、異臭、故障の原因になります）

## 注意

- ※電池は、保管中も放電します。  
過放電状態になるのを防止するために、定期的（半年～1年ごと）に満充電してください。  
過放電状態になると、電池の寿命が短くなる原因になります。
- ※USBケーブルの根元を曲げたり、USBケーブルを本体に巻き付けたり、USBケーブルに力が加わるような状態で、保管しないでください。  
異常発熱・ショート・火災の原因になります。

# 仕 様

入 力	USB:DC5V 1A
内 蔵 電 池	充電式リチウムイオン電池 3.7V 2000mAh 7.4Wh
内蔵電池の充電時間(約)	3時間 ※1
使用環境温度(約)	0℃～40℃
充電環境温度(約)	常温(使用環境温度より低い温度)
使用時間(約)	風量「1」:9時間 風量「2」:4時間 ※2 風量「3」:2.5時間 風量「4」:1.5時間
製品寸法(約)	幅:190mm×奥行:130mm×高さ:210mm (ガード上向き時の奥行は、160mmです)
製品質量(約)	730g (本体のみ)
USBケーブル長(約)	80cm
付属品	USBケーブル

- 製品の仕様や外観は、改善のため予告なく変更することがあります。
- ※1 充電時間は、DC5V 1Aで充電したときの目安です。  
充電条件(USBポートの規格など)によってかわることがあります。
- ※2 使用時間は目安です。  
使用条件によってかわることがあります。

# 故障かな?と思ったら

※お問い合わせや修理を依頼される前に、下記を確認してください。

症状	原因	対処方法
運転しない	●電池残量がなくなっていますか?	●充電してから使用してください。
電池で使用する時間が短い	●温度の低い場所で使用していませんか?	●温度の低い場所では、運転時間が短くなります。
充電しない	●USB機器の電源が切れていませんか?	●USB機器の電源を入れてください。
	●複数の機器を同時に接続していたり、USBハブを経由して接続していたり、USB機器からの電力供給が弱いのですか?	●電力不足が考えられます。 本製品のみをUSB機器に直接接続するか、別のUSB機器に接続してください。
	●温度の高い場所で充電していませんか?	●温度の高い場所で充電すると、電池の保護機能が働いて充電できないことがあります。 常温（使用環境温度より低い温度）で充電してください。
充電時間が長い	●USB機器からの電力供給が弱いのですか?	●製品の異常ではありません。 接続するUSBポートの規格によっては、電力供給が弱く充電時間が長くなる場合があります。
	●運転しながら充電していませんか?	●運転しながら充電することができますが、充電時間が長くなる場合があります。

## 点検のお願い

安全に長く愛用していただくために  
日頃から点検をおこなってください。

### ★こんな症状はありませんか?

- USBケーブルが異常に熱い。
- USBプラグやUSBケーブルに深い傷や被覆破れがある。
- USBプラグやUSBポートが変形している。
- USBケーブルを動かすと通電したり、しなかったりする。
- 変形や破損している。
- 異常な音がする。
- 製品に触れるとビリビリと電気を感じる。
- 製品が異常に熱かったり、こげ臭いなどの異臭がする。
- その他の故障・異常・破損がある。

- USBプラグやUSBポートにホコリやごみが付着している。

### ★異常があれば

## 使用中止!!

故障や事故防止のため、  
USBプラグをUSBポート  
から抜いて、必ず販売店  
に点検や修理を依頼して  
ください。

ホコリやごみを取り除いてください。

# アフターサービスについて

- 本製品は、保証書が付いています。  
お買上げの際に、販売店より必ず保証欄の「お買上げ年月日」と「販売店印」の記入を受けてください。
- 保証期間は、お買上げ日より1年です。  
保証期間中の修理は、お買上げの販売店に依頼してください。  
保証書の記載内容により、修理いたします。  
その他詳細は、保証書を参照してください。
- 保証期間経過後の修理（有料）については、お買上げの販売店に、依頼してください。
- サービスパーツについて  
USBケーブルについては、お買上げの販売店に、お問い合わせください。

## ■ 使いかたやお手入れなどのお問い合わせは下記へ

本製品についての取扱いや、お手入れ方法のお問い合わせ、転居されたり贈答品などで、販売店に修理の依頼ができない場合は、右記へお問い合わせください。

「山善 家電お客様サービス係」

ナビダイヤル  0570-077-078

※PHS、IP電話など一部の電話からは、利用できません。  
受付時間：10：00～17：00（土、日、祝日を除く）

FAXまたはEメールでのお問い合わせも受け付けています。

その際は、製品名、品番、お問い合わせ内容、お名前、電話番号を記入のうえ、お問い合わせください。

●FAXでのお問い合わせは  0120-680-287

●Eメールでのお問い合わせは [info\\_m@yamazen.co.jp](mailto:info_m@yamazen.co.jp)

### 個人情報の取扱いについて

株式会社 山善およびその関係会社は、お客様の個人情報やお問い合わせ内容を、お問い合わせへの対応や修理、その確認などのために利用し、その記録を残すことがあります。また、個人情報を適切に管理し、修理業務などを委託する場合や正当な理由がある場合を除き、第三者には提供しません。

※お問い合わせのときは、保証書に記載の製品名、品番をお知らせください。

## 製品を廃棄するときは

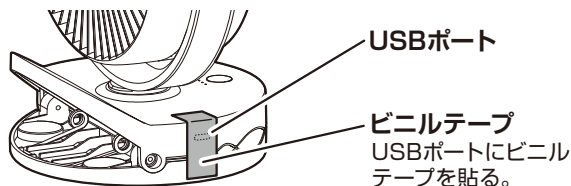
### 充電式リチウムイオン電池を内蔵しています。

※製品を廃棄するときは、家庭ごみとして廃棄しないで、必ず各自治体の指示に従って廃棄してください。

家庭ごみとして廃棄すると、ごみ収集車で破壊されて、電池のショート・破裂・火災の原因になります。

### 廃棄するときは

- 運転ボタンを押しても電源が入らなくなるまで、電池を使い切ります。
  - USBポートにビニルテープを貼ってUSBポートを絶縁してから、各自治体の指示に従って廃棄します。
- ※廃棄方法が不明のときは、各自治体にお問い合わせください。



### 注意

- ※廃棄するときは、運転ボタンを押しても電源が入らなくなるまで、必ず電池を使い切ってください。
- ※危険防止（ショートなど）のためUSBポートにビニルテープを貼って、必ず絶縁してください。