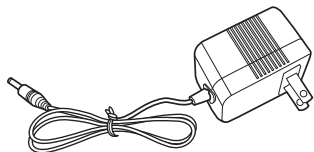




# AC アダプター AC-YTS500

## 取扱説明書



### ご使用になる前に

この説明書(保証書付)を最後までお読みのうえ、正しくお使いください。

この度は、本製品をお買上げ頂き誠にありがとうございました。この取扱説明書(保証書付)は、大切に保管してください。お読みになった後は、わからないことや不具合が生じた時にお役立てください。

日本国内専用 FOR USE IN JAPAN ONLY

本製品は家庭用として作られており、業務用には使用できません。室内での使用に限ります。

## 安全上のご注意

製品を安全にお使いいただき、あなたや他の人への危害や損害を未然に防ぐため、この「安全上のご注意」をよくお読みのうえ必ずお守りください。

<b>警告</b>	人が死亡または重傷を負う可能性が想定される内容を示しています。	<b>注意</b>	人がけがをしたり、損害の発生が想定される内容を示しています。
-----------	---------------------------------	-----------	--------------------------------

### 【本文中に使われている絵表示の意味】

	禁止		分解禁止		ぬれ手禁止		水ぬれ禁止
	指示を守る		プラグを抜く				

## 警告

発煙や変なにおいがするときは、使用しない  
そのまま使用すると、火災・感電の原因となります。



電源コードが傷んだり、ACアダプターが発熱したときは、ACアダプターをコンセントから抜く  
そのまま使用すると、火災・感電の原因となります。電源コードが傷んだら、お買い上げの販売店にご相談ください。



ACアダプターの電源プラグは交流100Vコンセントに根元まで確実に差し込む  
交流100ボルト以外を使用すると、火災・感電の原因となります。差し込みが悪いと、発熱し火災の原因となります。



ぬれた手でACアダプターを抜き差ししない  
感電の原因となります。



分解・修理・改造はしない  
感電・火災の原因となります。内部の点検・調整および修理はお買い上げの販売店にご依頼ください。



雷が鳴り出したら、ACアダプターおよび電源コードに触れない  
感電の原因となります。



保証書付

## 警告

落としたり、強い衝撃を与えて破損したときは、すぐに接続されている機器の電源を切り、ACアダプターをコンセントから抜く  
そのまま使用すると、火災・感電の原因となります。お買い上げの販売店にご依頼ください。



電源コードを取り扱うときは、つぎのことを守る  
・傷つけない ・延長するなど加工しない ・加熱しない  
・引っ張らない ・重い物を載せない ・はさんだりしない  
・無理に曲げない ・ねじらない ・束ねたりしない  
守らないと、火災・感電の原因となります。



機器の上に物を置いたり、異物を入れたりしない  
金属類(クリップや針、コインなど)や紙などの燃えやすい物が内部に入った場合、感電・火災の原因となります。



内部に水や異物等が入ったら使用しない  
そのまま使用すると、火災・感電の原因となります。



雨天時の屋外や浴室など、水がかかったり、湿気の多い場所に置いたり使用したりしない  
火災・感電の原因となります。降雪中、海岸、水辺での使用は特にご注意ください。



ACアダプターの電源プラグの刃や刃の取り付け面にゴミやほこりが付着している場合は、ACアダプターを抜きゴミやほこりをとる  
電源プラグの絶縁低下によって、火災の原因となります。



次のような場所には置かない  
・火のそば、暖房機器のそばなどの高温の場所  
・直射日光の当たる場所 ・振動の強い場所  
・腐食性ガス(亜硫酸ガス、硫化水素、塩素ガス、アンモニアなど)の発生する場所  
・極端な高温、低温、温度変化の激しい場所  
・ぐらつく台の上や傾いた所など、不安定な場所  
・炎天下の車内・ほこり、油煙の多い(調理場など)場所



## 注意

機器の上に乗らない  
倒れたり、こわれたりしてけがの原因となります。特にお子様のいるご家庭ではご注意ください。



長時間ご使用にならないときは、ACアダプターをコンセントから抜く  
万一故障したとき、火災の原因となることがあります。



持ち運ぶときは、ACアダプターをコンセントから抜く  
電源コードが傷つき、けがや火災・感電の原因となります。



ACアダプターの電源プラグをコンセントから引き抜くときは、ACアダプターを持って引き抜く  
電源コードを持って引き抜くと電源コードが破損し、火災・感電の原因となります。



ACアダプターは容易に手が届くコンセントに接続する  
万一の事故防止のため、すぐにACアダプターを抜くことができるコンセントに接続してください。

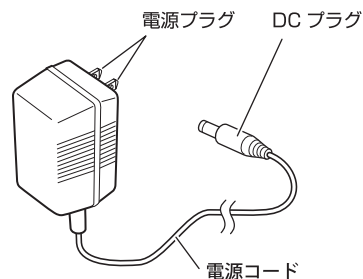


梱包材や梱包袋は、安全な場所に保管する  
製品の梱包材や梱包袋は、お子様の手の届かない場所に保管してください。お子様の窒息などの事故の原因となることがあります。



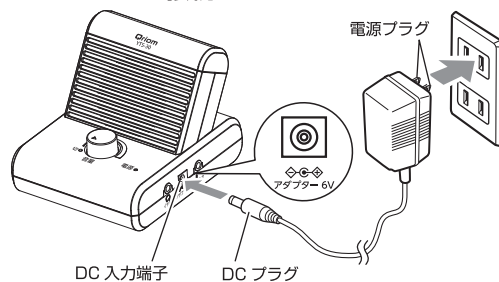
免責事項について  
●地震・雷・風水害および当社の責任以外の火災、第三者による行為、その他の事故・お客様の故意または過失、誤用、その他の異常な条件下での使用により生じた損害に関して、当社は一切責任を負いません。  
●取扱説明書の記載内容を守らないことにより生じた損害に関して、当社は一切責任を負いません。

## 各部の名前



## 使用方法

- ACアダプターのDCプラグを接続する機器のDC入力端子に接続します。
- ACアダプターの電源プラグを交流100Vのコンセントに接続します。



## 仕様

入 力	100V ~ 50/60Hz 95mA
出 力	DC 6V 〓 0.5A

※本機の外観および仕様は改善のため予告なく変更することがあります。この商品は、日本国内用に設計、販売しております。海外でのアフターサービスは行っておりません。

## お手入れ

※お手入れの前には、必ず接続している機器の電源を切って、DCプラグを接続している機器から抜いて、ACアダプターをコンセントから外してください。

■本機表面は乾いた柔らかい布で、から拭きしてください。  
■本機表面の汚れがひどい場合のみ、水で濡らした柔らかい布をよく絞ってから丁寧に拭いてください。  
※メラミンスポンジなど固いスポンジやたわしは使わないでください。傷の原因になります。  
※みがき粉やベンジン、シンナー、アルコールなどの溶剤は使わないでください。

## 保証とアフターサービス

### 保証について

- この製品は保証書がついております。お買い上げの際に、販売店より必ず保証書欄の「お買い上げ年月日」と「販売店印」の記入をお受けください。
- 保証期間はお買い上げ日から1年間です。詳細は保証書をご覧ください。

### ■補修用性能部品の保有期間

- 本機の補修用性能部品の保有期間は製造打ち切り後6年間です。
- 補修用性能部品とは、その商品の性能を維持するために必要な部品です。
- 消耗部品のご注文などについては販売店へご相談ください。
- ご不明な点がありましたらキュリオムサポートセンターへご相談ください。

### ■保証期間中は

- お買い上げの販売店にご依頼ください。保証書の記載内容により修理致します。保証期間中であつても有料となる場合がございます。

### ■保証期間が過ぎているときは

- 保証期間経過後の修理については、お買い上げの販売店へご相談ください。修理すれば使用できる場合は、ご希望により有料で修理させていただきます。

## アフターサービスについて

アフターサービスについてご不明な場合は、本書に記載のお買い上げの販売店かキュリオムサポートセンターにお問い合わせください。  
※ナビダイヤルは一部の電話でご利用になれない場合がございます。

●キュリオムサポートセンター  
0570-00-9106

受付時間	メールでのお問い合わせ
月～金 午前10時～午後5時30分 (土・日・祝祭日・年末年始を除く)	E-mail: support@qriom.com ホームページ: http://www.qriom.com

### ■個人情報の取扱いについて

- 株式会社 山善およびその関係会社は、お客様の個人情報やご相談内容をご相談への対応や修理、その確認などのために利用し、その記録を残すことがあります。また個人情報情報を適切に管理し、修理業務などを委託する場合は正当な理由がある場合を除き、第三者に提供しません。

### 長年ご使用の機器の点検を!

愛情点検	このような症状はありませんか? ●焦げくさい臭いがする。 ●本体がいつもより異常に熱い。 ●その他異常や故障がある。	故障や事故の防止のため、使用を中止し、必ずお買い上げの販売店に点検・修理をご相談ください。
------	---------------------------------------------------------------------	-----------------------------------------------

※本機を廃棄される場合は、地方自治体の廃棄処理に関連する条例または規則に従ってください。

AC-YTS500  
ACアダプター

保証書  
持込修理