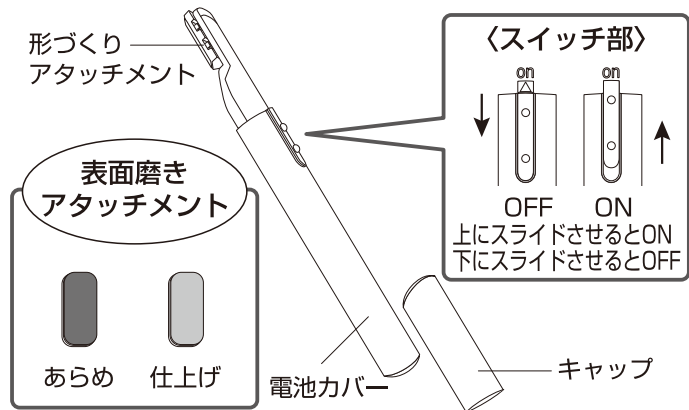




# 取扱説明書

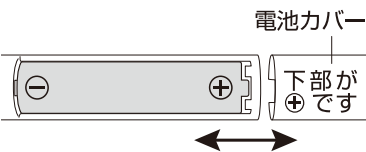
## ネイルポリッシャー FNP-50

ご使用前に必ずお読みください。



### 電池の入れ方

電池カバーを外し、単4形アルカリ乾電池を表示の方向にセットしてください。  
(乾電池別売)



### 電池交換の目安

週1回3分のご使用で、約3ヶ月使用できます。

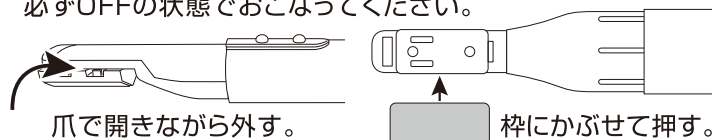
※電池の種類によっては抜けにくい場合があります。

### 使用方法

- ①必ずスイッチOFFの状態であタッチメントを取り付ける。アタッチメントは形づくり→あらめ→仕上げの順でご使用ください。
- ②使用後は必ずスイッチをOFFにしてください。
- ③使用後はキャップをはめて保管してください。

### アタッチメントの交換方法

必ずOFFの状態でおこなってください。



- ⚠形づくりアタッチメントでは爪を磨かないでください。爪を傷つける恐れがあります。

### 安全上のご注意

お使いになる人や他の人への危害、財産への損害を未然に防止するため、必ずお守りいただくことを説明しています。

- 誤った取扱いをした時に生じる危害や損害を、次の表示で区分し、説明しています。

⚠注意 この表示は「傷害を負う可能性及び物的損害が想定される」内容です。

- 具体的な内容を、下記の図表示で区分し、説明しています。

⊘ この図表示は、してはいけない「禁止」内容です。

#### ⚠ 注意

- ・爪以外には使用しないでください。
- ・爪を削りすぎたり、磨きすぎたりしないでください。
- ・爪の弱い方は使用しないでください。
- ・爪や指先に疾患のある方、爪まわりにトラブルのある方は使用しないでください。ケガをする恐れがあります。
- ・爪に強く押しあてすぎないでください。



- ・幼児の手の届かない所に保管し、使用させないでください。
- ・落としたり、ぶつけたり、強い衝撃を与えないでください。
- ・水につけたり丸洗いはしないでください。
- ・使用後は必ずスイッチをオフにして完全に切れているか確認し、必ずキャップを取りつけて保管してください。また、ポーチやバッグ等に入れて持ち運ぶ際は、何かに触れてスイッチがオンにならないようご注意ください。
- ・1ヶ月以上使用しない時は乾電池を取り外しておいてください。
- ・単4形アルカリ乾電池以外は使用しないでください。



- ・分解や修理、改造などはしないでください。

### アフターサービスについて

- 本製品の製造にあたっては細心の注意をはらっておりますが、万一の故障やお気づきの点がございましたら、お買い求めの販売店までご連絡ください。
- 製品に関するお問い合わせやご質問、保証・修理についてはお買い上げの販売店へお申しつけください。

販売元



株式会社 山善

この商品についてのお取扱い・お手入れ方法などのご相談、ご転居されたりご贈答品などで、販売店に修理のご相談ができない場合は、山善サポートセンターにご相談ください。

ナビダイヤル  0570-002112

山善サポートセンター  
※PHS、IP電話など一部の電話からのご利用はできません。受付時間10:00~17:00(土・日・祝日は除く)