



LED多目的灯

LT-A10N/LT-A07N

取扱説明書

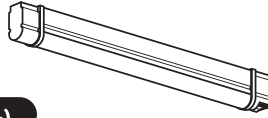
保証書付

お客様へ

このたびは、お買い上げいただきまして誠にありがとうございます。ご使用前によくお読みの上ご使用ください。その後は保管し、必要なときにお読みください。

工事店様へ

この説明書は、必ずお客様にお渡しください。



安全上のご注意 必ずお守りください

●お使いになる人や他の人への危害、財産への損害を未然に防止するため、安全に関する内容を記載しています。内容をよく理解して記載事項をお守りください。



警告 誤った取扱いをしたときに死亡や重傷に結びつく可能性のあるもの

<p>禁止</p>	<p>次のような場所には取り付けられない</p> <p>落下してけがをする原因になります。</p> <ul style="list-style-type: none"> 補強のない薄い場所 (ベニヤ板、石膏ボードなど) ホルダが取り付けられない不安定な場所 製品重量に耐えられないような場所 	<p>必ず守る</p> <p>!</p>	<p>電源プラグは根元まで確実に差し込む</p> <p>差し込みが不完全だと、感電や火災のおそれがあります。</p>
	<p>調光器と併用しない</p> <p>調光器の取り外しが必要です。工事店や電器店にご依頼ください。(取り外しには電気工事士の資格が必要です。)</p>		<p>電源プラグを抜くときは、必ずプラグ部分を持って抜く</p> <p>コードを引っ張るとコードが破損し、火災・感電のおそれがあります。</p>
	<p>本体のすき間から金属類など異物を入れない</p> <p>感電・ショート・故障の原因になります。</p>		<p>濡れた手でプラグやスイッチに触らない</p> <p>感電、漏電のおそれがあります。</p>
	<p>電源コードを傷つけたり、無理に曲げたり、引っ張ったり、ねじったりしない</p> <p>感電・ショート・発火の原因になります。</p>		<p>付属のホルダを使い、確実に取り付ける</p> <p>取り付けが不完全だと、落下して怪我の原因になります。</p>
<p>!</p> <p>分解禁止</p>			<p>交流100Vで使用する</p> <p>過電圧を加えると加熱して火災や感電の原因になります。</p>
			<p>器具の改造や部品交換をしない</p> <p>火災、感電、落下してけがをする原因になります。</p>

●異常を感じたら、すぐに電源を切る 異常が収まった事を確認して、販売店またはお客様相談室にご相談ください。



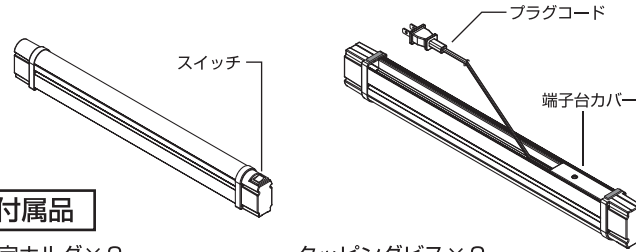
注意 誤った取扱いをしたときに障害または物的損害に結びつくもの

<p>!</p> <p>必ず守る</p>	<p>照明器具には寿命があり、設置して10年経過すると、外観に異常がなくても内部の劣化が進行していますので、点検または交換してください。</p> <p>点検せずに長期間使い続けると、火災・感電・落下する原因になります。</p> <p>◆1年に1回は点検してください。〔安全チェックシート〕を参考におこなってください。</p>		
<p>!</p> <p>禁止</p>	<p>●ストーブなど高温になるものを本体の真下に置かない。</p>	<p>!</p> <p>接触禁止</p>	<p>点灯中や消灯直後に本体に触らない</p> <p>やけどの原因になることがあります。</p>
	<p>●布や紙など燃えやすいものを本体にかぶせない</p> <p>火災の原因となります。</p>	<p>!</p> <p>水ぬれ禁止</p>	<p>浴室などの湿気が多い場所や屋外で使用しない</p> <p>この器具は非防水です。そのため火災や感電する原因になります。</p>

各部名称

発光面(LED面)

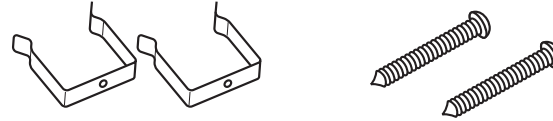
配線面



付属品

固定ホルダ×2

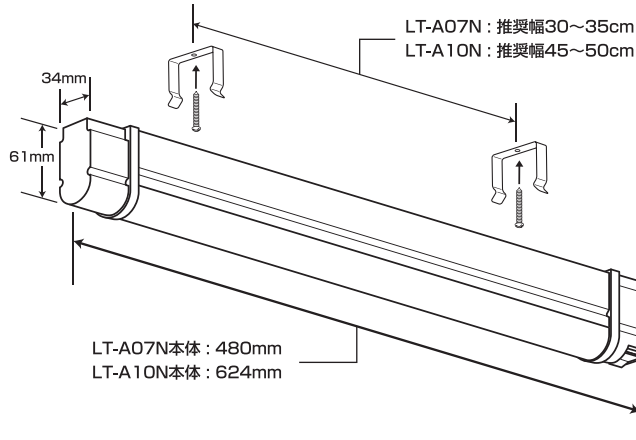
タッピングビス×2



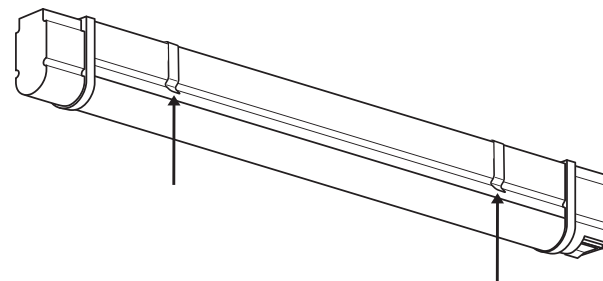
壁、天井への取り付け

注意 製品を安全に使用する為に、取り付け場所は十分検討の上、安全上の注意を守り設置してください。

①取り付け位置を決め、固定ホルダをタッピングビスで平行に取り付けます。それぞれホルダを製品(LT-A07N, LT-A10N)の推奨幅で取り付けてください。

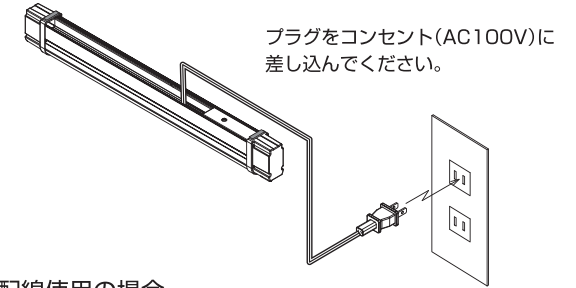


②製品を固定ホルダに、「カチッ」と音が出るまでしっかり押し込んでください。



給電方法

●プラグコード使用の場合



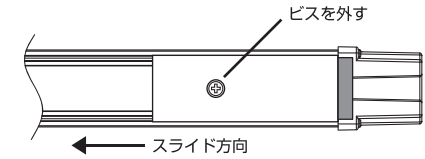
●屋内配線使用の場合



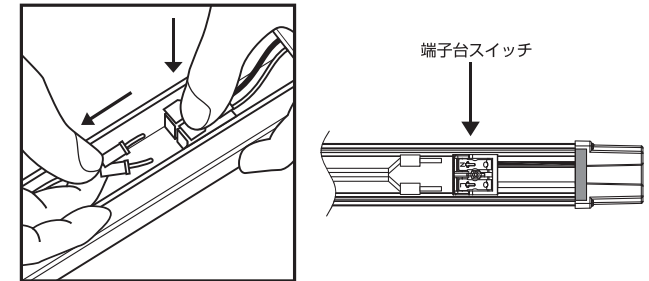
注意

屋内配線から給電する場合取り付け工事が必要です。取り付け工事は必ず電気工事店(有資格者)にご依頼ください。一般の方の工事は法律で禁じられています。安全確認の為、プレーカーを落としてから作業を行ってください。

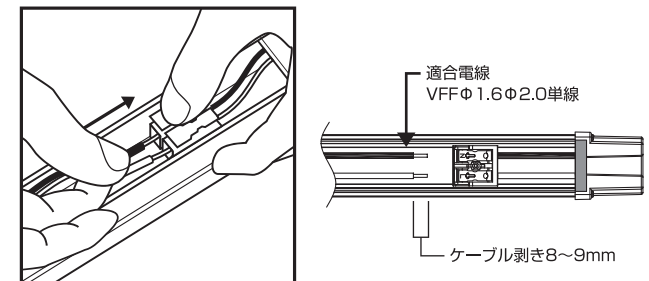
①裏面のビスを外し、端子カバーをスライドさせます。



②端子台スイッチを押しながら、プラグコードを引き抜きます。

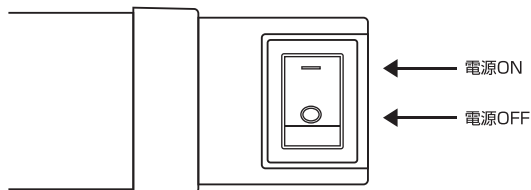


③電源線を端子台に根元までしっかりと差し込み、端子カバーを戻しネジを締めます。差し込み時スイッチを押す必要はありません。



使い方

それぞれの給電方法を施工したら発行面側のスイッチをONにすると点灯します。



お手入れ

- 明るく使用していただくために、定期的(6ヶ月に1回程度)に清掃・点検をしてください。
ダイニングやキッチンなどの汚れやすい場所は、年に4回程度を目安にして清掃を行ってください。
- お手入れの際は電源を切り、本体が冷え切ってから行ってください。
- 汚れは乾いた布で拭き取ってください。汚れがひどいときは、薄めた中性洗剤に浸した柔らかい布をよく絞ってから拭き取って、その後乾拭きしてください。

注意 シンナーやベンジンなど揮発性のもので拭いたり、殺虫剤などをかけない。変色や破損の原因になります。

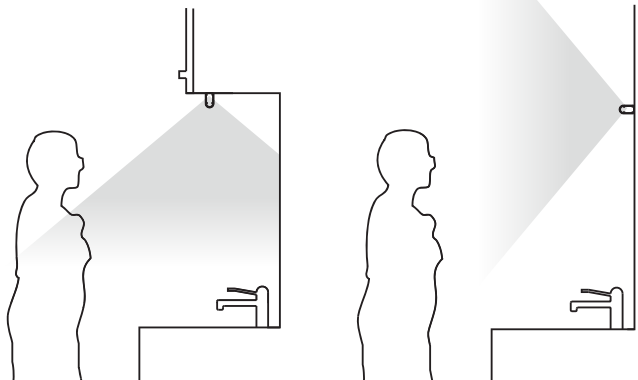
ご使用上のお知らせ(故障・異常ではありません)

- ・LED光源にはバツキがあるため、同一型番の商品でも発光色、明るさが異なることがあります。
- ・本体の近くではラジオやテレビなどの音響、映像機器に雑音が入ることがあります。
- ・3Dテレビ用など特殊なメガネをかけて照明器具を見た場合ちらつくことがあります。
- ・本品はLED灯です。蛍光灯と照らし方が異なります。
- ・天井に取り付けた場合と壁面に取り付けた場合で、照らし方が異なります。

照らし方のイメージ

▼天井に取り付けた時の照らし方

▼壁に取り付けた時の照らし方



仕様

品番	LT-A07N	LT-A10N
サイズ(mm)	約W480×D34×H61	約W624×D34×H61
重さ	約420g	約510g
消費電力	7W	10W
全光束	700lm	1,000lm
色温度	5,000K	
演色性	Ra83	
定格電圧	AC100V	
定格周波数	50/60Hz	
設計寿命	約40,000時間 ※1	
使用温度	5~30℃	
使用湿度	5~85%	

※1 設計寿命は25℃環境下での寿命です。
※仕様は予告なく変更することがあります。

<照明器具>安全チェックシート

※チェック欄が足りない場合はコピーしてお使いください。

安全点検項目	点検結果(該当には○)							処置手順
	/	/	/	/	/	/	/	
1.スイッチを入れても、時々点灯しないときがある。								○印があるときは危険な状態になっていますので使用を中止し故障や事故防止の為に御取替をおすすめします。
2.プラグ、コードや本体を動かすと点滅する。								
3.プラグやコードなどが異常に熱い。								
4.こげくさい臭いがする。								
5.点灯させたときに漏電ブレーカが動作することがある。								
6.コードや配線器具に傷みやひび割れ、変形がある。								
1.購入後、10年以上経過している。								○印があるときはお買い上げ店にご相談ください。
2.カバーなどに変色・変形がある。								
3.器具取付部に変形・ガタつき・ゆるみなどがある。								

このような症状はありませんか

<p>この商品についてのお取扱い・お手入れ方法などのご相談、ご転居されたりご贈答品などで、販売店に修理のご相談ができない場合は、「お客様ご相談窓口」にご相談ください。</p> <p>※お問い合わせの際は商品名・形名をご確認ください。</p>	<p>お客様ご相談窓口</p> <p>TEL 0570-00-2112</p> <p>受付時間：午前10時～午後5時30分 (土・日・祝祭日・年末年始を除く)</p> <p>※ナビダイヤルは一部の電話ではご利用にならない場合があります。</p>	<p>個人情報の取り扱いについて</p> <p>株式会社 山善及びその関係会社は、お客様の個人情報やご相談内容を、ご相談への対応や修理、その確認などのために利用し、その記録を残すことがあります。また、個人情報を適切に管理し、修理業務などを委託する場合や正当な理由がある場合を除き、第三者には提供しません。</p>
--	---	--

株式会社 山善 家庭機器事業部

関東営業部 〒110-0015 東京都台東区東上野2丁目1番11号サンフィールドビル5階
 大阪営業部 〒550-8660 大阪市西区立売堀3丁目2番5号
 名古屋営業部 〒456-8588 名古屋市熱田区白鳥2丁目10番10号
 九州営業部 〒812-8578 福岡市博多区東比恵2丁目20番地18号
 東北営業部 〒984-8686 仙台市若林区卸町3丁目3番地14号

<アフターサービスについて>

- 保証期間はお買上げ日より1年間です。
- 保証期間中に故障が発生した場合は、保証書の記載内容により修理をいたしますが、保証期間中でも有料となる場合があります。
- 異常のあるときは、ただちにご使用を中止し、お買上げ販売店・工事店に修理を申しつけください。ご自分での分解・修理は絶対に行わないでください。感電やけがの恐れがあります。
- この製品の補修用性能部品の最低保有期間は製造打切り後6年です。補修用性能部品とは、その製品の機能を維持するために必要な部品です。(補修用性能部品には、同等機能を有する代替品を含みます。)