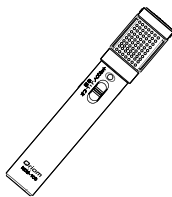


**ご使用になる前に**  
この取扱説明書(保証書付)を最後までお読みの上正しくお使いください。

ノイズカットマイク  
**NCM-100**



- ◆ ノイズカット機能搭載  
耳障りな雑音を減少させ出力することができます
- ◆ 2種類の出力モード  
標準モードとノイズカットモードを選択することができます
- ◆ 集音器としても使用できます

**商品に関するお問い合わせ** <キュリオムサポートセンター>  
**0570-00-9106** ※ナビダイヤルは一部の電話ではご利用になれない場合がございます。  
 受付時間: 月～金 午前10時～午後5時30分 (土・日・祝祭日・年末年始を除く) メールでのお問い合わせ: E-mail: support@qriom.com  
 ホームページ: http://www.qriom.com

**安全上のご注意**

※ご使用前に、「安全上のご注意」と「取扱説明書」の内容をよくお読みのうえ、正しくお使いください。  
 ※ここに示した項目は、製品を安全に正しくお使い頂き、お使いになる人や他の人々への危害や財産への損害を未然に防止するためのものです。また、危害や損害の大きさと切迫の程度を明示するために、誤った取扱いをすると生じることが予想される内容を、「警告」「注意」の2つに区分しています。いずれも安全に関する重要な内容ですので、必ず守ってください。

**警告** この表示を無視して、誤った取扱いをすると、人が死亡又は重傷を負う可能性が想定される内容を示しています。  
**注意** この表示を無視して、誤った取扱いをすると、人が傷害を負う可能性及び物的損害のみの発生が想定される内容を示しています。

絵の表示の例  
 ①記号は、禁止の行為であることを告げるものです。図の中や近くに具体的な禁止内容(左図の場合は分解禁止)が描かれています。  
 ②記号は、行為を強制したり指示したりする内容を告げるものです。図の中に具体的な指示内容(左図の場合は電源プラグをコンセントから抜いてください)が描かれています。  
 ※お読みになった後は、お使いになる方がいつでも見られるところに必ず保管してください。

**警告**

<b>本体内部に水や異物を入れない</b> 水ぬれ 禁止 ●火災や感電、故障の原因になります。	<b>自動車やオートバイの運転中は使用しない</b> 禁止 ●運転中の機器の操作は交通事故の原因になります。
<b>煙がでたり、異常な音や臭いがするなど、異常な状態のまま使用しない</b> 禁止 ●火災や感電の危険があります。	<b>落下させた機器やカバーやケーシの壊れた状態で使用しない</b> 禁止 ●火災や感電の原因になります。
<b>浴室、シャワー室など湿気のある場所では使用しない</b> 浴室使用 禁止 ●火災や感電、故障の原因になります。	<b>乾電池は充電しない</b> 禁止 ●乾電池の破裂、液漏れにより、火災や怪我の原因になります。
<b>修理技術者以外の人、絶対に分解したり修理・改造は行わない。</b> 分解禁止 ●発火したり、異常動作をしてけがの原因になります。	

**注意**

- 湿気やほこりのある場所で使用しない**  
禁止 ●火災や感電、故障の原因になります。  
●本機は屋内専用です。
- 自動車内など高温になる場所に放置しない**  
禁止 ●機器の変形や故障の原因になります。
- 大音量で長時間続けて聞きすぎない**  
禁止 ●聴力に悪い影響を及ぼすおそれがあります
- はじめからボリュームを上げすぎない**  
禁止 ●突然大きな音がでて耳を痛める原因となります
- 本機で充電はできません。**  
禁止
- 電池は電源がオンの状態で抜き差ししない。**  
禁止 ●抜き差しする際はすべて電源をオフにして行ってください。

**本機使用上のご注意**

- 万一、本機内に異物が入ったときは、電源を切りお買上げの販売店にご相談ください。
- 本機を使用しないときは、乾電池をはずして保管してください

**ご使用前に**  
電池に関する注意

- 下記の注意事項をよくお読みのうえ、必ずお守りください。
- ① 必ず電池のプラス(+)、マイナス(-)を正しく挿入してください。
  - ① 爆発及び破損の恐れがあるので、バッテリーを分解したり熱を加えたりショートさせたりしないで下さい。
  - ① 長時間使用しない時は、バッテリーを抜いて保管して下さい。抜かない場合、液もれの原因となります。
  - ① 万一、液が体についたときは傷害を起こす可能性があります。すぐにきれいな水で洗い流して下さい。また、液が目に入った時は、すぐにきれいな水で洗い応急処置をした後、直ちに医師の治療を受けて下さい。
  - ① 電池は幼児の手の届かないところに保管して下さい。万一飲み込んだ場合は、直ちに医師に相談して下さい。
  - ① 指定された種類の電池を使用して下さい。
  - ① 付属の電池はテスト用のサービス電池となっています。お客様のお手元に届くまでに消耗している場合がございます。その際は、お手数でも新品の電池(市販品)をお買い求めください。
  - ① 直射日光のあたる場所、炎天下の車内、ストーブのそばなど高温になる場所で使用・放置しないでください。液漏れ、発熱、破裂などにより、火災・火傷・ケガの原因になります。
  - ① 直接半田付けしたり、変形・改造・分解をしないでください。
  - ① ④と①端子を接続しないでください。発熱や感電・火災の原因になります。
  - ① 電池を持ち運んだり、保管する際は必ずケースに入れて、端子部分を保護して下さい。キーホルダーなどの貴金属と一緒に、携帯・保管しないでください。発熱や感電・火災の原因になります。
  - ① 電源コンセントや自動車のシガレットライターの差し込み口などに直接接続しないでください。
  - ① 外装シール(絶縁被覆)の破れた電池を使わないでください。
  - ① 使用済みの電池は接点部分にテープを貼って絶縁し、一般廃棄物として各自自治体の指示にしたがって廃棄してください。
  - ① 充電できないアルカリ電池、リチウム電池などを充電しないでください。
  - ① 万一、使用中に異常な音がある、異常に熱い、焦げ臭い、煙が出るなどの異常を感じたら、①けがをしないように注意しながら速やかに電池を抜いてください。②お買い上げ店またはキュリオムサポートセンターへお問い合わせください。放置すると火災や火傷の原因になります。
  - ① 水や海水などにつけたり、端子部を濡らさないでください。
  - ① 液漏れ、変色、変形、その他異常が発生した場合、使用を中止してください。
  - ① 火気のある場所に電池を置かないでください。
  - ① 電池に強い衝撃を与えたり、投げたりしないでください。

**使用できる電池について**

本製品でご使用になることができる電池は以下の電池です。この電池以外をご使用ならないよう十分に注意してください。

- 単3形アルカリ乾電池(推奨:山善、パナソニック、東芝、日立マクセル、サンヨー、SONY等の日本メーカーが生産している電池)
- ニッケル水素充電電池(推奨:サンヨー社製エネルギーP)

<ご注意>

- 日本以外のメーカーのアルカリ電池やニッケル水素充電電池は本製品の性能を十分に発揮できない場合がありますのでご了承ください。
- オキシライド乾電池はご使用できませんのでご注意ください。

**付属品一覧**

取扱説明書	ラインケーブル	単3乾電池1本
-------	---------	---------

**各部の名称**

前面 左側面 右側面 裏面

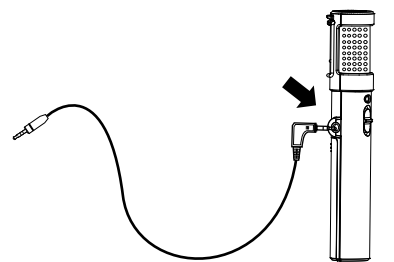
- ① マイク
- ② 電源ランプ  
(注:電源を入れてもランプがつかない場合は電池残量が無くなっていますので、新しい電池に交換してください。)
- ③ 電源/モード選択スイッチ  
(OFF-標準-ノイズカット)
- ④ マイク出力端子
- ⑤ 音量ダイヤル
- ⑥ スタンド
- ⑦ 電池カバー

**電池を入れる**

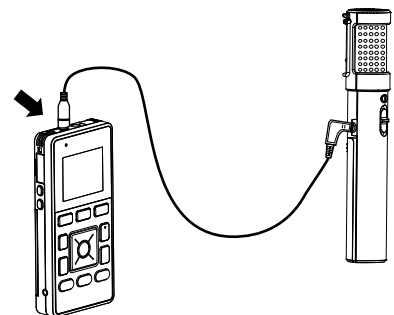
- 1 電池カバーを強めに押しながら、下にずらして外してください。  
  - ① 強めに押す
  - ② 下へずらす
- 2 付属の単3アルカリ電池を+と-の向きに注意して入れてください。

**録音機器との接続**

付属のラインケーブルのL字型のプラグをノイズカットマイクの出力端子に挿入します。

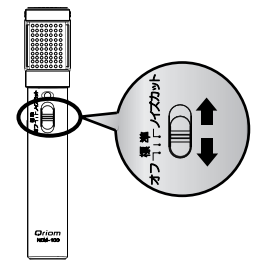


もう片方のまっすぐなプラグをボイスレコーダー等の録音機器のライン入力端子等に挿してください。



**電源を入れる、切る**

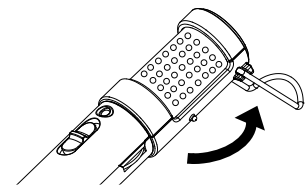
ノイズカットマイクの前面にある電源/モード選択スイッチを上下スライドして、電源を入り切りしてください。



標準モード及びノイズカットモードを選択すると、前面の電源ランプが点灯し、電源が入ります。  
 OFFを選択すると、前面の電源ランプが消灯し、電源が切れます。

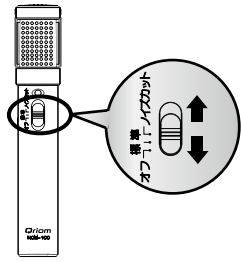
**スタンドの使い方**

ノイズカットマイクの裏には、本体を安定して設置できるスタンドが付いています。机の上等に置いて使用する際に、便利です。



## モードの選択

電源/モード選択スイッチを上下にスライドさせてお好みのモードを選択してください。



### 標準モード

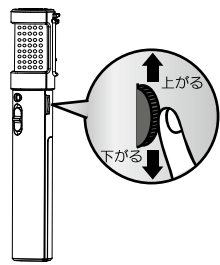
マイクが拾った音をそのまま出力します。録音現場のそのままの音を録音したい場合に使用します。

### ノイズカットモード

マイクが拾った音から耳障りな雑音を減少させ、出力します。講義や講演会等、人の音声を録音したい場合に使用します。

## 音量を上げる、下げる

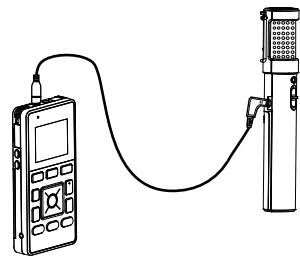
ノイズカットマイク右側面の音量ダイヤルを回し、音量を調節することができます。



初めから大きな音量で出力すると、録音機器が破損する恐れがあります。小さい音量から調節してください。集音器として使用する場合も、同様です。耳を傷める恐れがありますので十分に注意してください。

## 録音機器等で録音する

ノイズカットマイクとボイスレコーダー等の録音機器に電源が入っていることを確認し、録音機器の操作方法に従って録音してください。

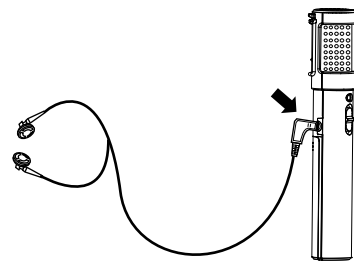


注) ノイズカットマイクと録音機器と近づきすぎないように、離してご使用ください。

注) 本製品単体では録音することはできません。

## 集音器として使用する

イヤホン(別売・市販品をお買い求めください)を、ノイズカットマイクの出力端子に挿して、直接聴きます。



## 故障かな?と思ったら

故障かな?と思いのときは、アフターサービスをご依頼になる前に次の点をお調べください。

■ 電源が入らない	
原因	対処方法
電池残量が少ない。	新しい電池に交換してください。
電池の+、-が逆。	正しい電池を入れ直してください。
■ 録音ができない(音が出されない)	
原因	対処方法
録音機器が録音を開始していない。	録音機器の操作方法をご確認ください。
ラインケーブルがきちんと奥まで挿さっていない。	ノイズカットマイク、録音機器共に、ラインケーブルのプラグを持って奥まできちんと挿して下さい。
ラインケーブルを録音機器のラインイン等入力端子ではなく、イヤホン端子等に挿している。	ラインイン等入力端子に挿してください。
音量が小さい。	音量を大きくしてください。
■ 雑音が減少されない。	
原因	対処方法
標準モードを選択している。	ノイズカットモードを選択してください。

## 製品仕様

電源	単3アルカリ乾電池X1、又は単3ニッケル水素充電電池X1
周波数範囲	100-8,000Hz
音圧レベル (高調波歪率10%)	93dBASPL (標準) / 100dBASPL (ノイズカット)
最大ゲイン	41dB
雑音レベル	-59dBV
出力端子	φ3.5ステレオミニジャック
電池持続時間	100時間
寸法	126.5X23.5X23.5mm (最大寸法、持ち手直径20.0mm)
重量	25.5g (乾電池含まず)

## お手入れの仕方

### ■プラグの清掃

ラインケーブルのプラグは柔らかい布などでからぶきしてください。汚れていると、雑音や誤作動の原因になります。

### ■本体の清掃

汚れは、ぬるま湯か台所用中性洗剤に浸した柔らかい布をかたくしぼって拭き、さらに乾いた布で洗剤が残らないようお手入れをしてください。



## アフターサービスについて

- この製品は保証書がついております。お買い上げの際に、販売店より必ず保証欄の「お買い上げ年月日」と「販売店印」の記入をお受けください。
- 保証期間はお買い上げ日より1年です。詳細は保証書をご覧ください。
- アフターサービスについてご不明な場合は、本書に記載のお買い上げの販売店かキュリオムサポートセンターにお問い合わせください。

キュリオムサポートセンター:  **0570-00-9106**

受付時間: 月~金 午前10時~午後5時30分  
(土・日・祝祭日・年末年始を除く)

メールでのお問い合わせ(E-mail): support@ariom.com

※ナビダイヤルは、一部の電話ではご利用になれない場合がございます。

ホームページ: <http://www.ariom.com>

## 個人情報のお取り扱いについて

株式会社 山善及びその関係会社は、お客様の個人情報やご相談内容をご相談への対応や修理、その確認などのために利用し、その記録を残すことがあります。また個人情報を適切に管理し、修理義務などを委託する場合や正当な理由がある場合を除き、第三者には提供しません。

## 免責事項

- 本機を運用した結果のいかなる影響についても、弊社は一切の責任を負いかねません。
- 本取扱説明書は株式会社山善が著作権を保有します。

- 株式会社山善の著作物の一部または全部を無断で複製、転写、転載、改変することを禁止します。
- 一般に会社名、製品名は各社の商標または登録商標です。
- 本機および本取扱説明書などは、改良のため予告なく変更することがありますので、あらかじめご了承ください。
- 本機は日本国内でのみ使用されることを前提として開発・製造されています。
- 本機を日本国外で使用された場合、弊社は一切の責任を負いかねません。
- また、弊社は本機に関して日本国外での技術サポート、アフターサービスなどを行っておりませんので、あらかじめご了承ください。

本書の内容につきましては、万全を期しましたが、ご不明な点や誤りなどございましたら、販売店もしくは弊社にご連絡ください。また、上記に関わらず、以下の事項につきましては弊社は一切の責任を負いかねます。

- ① 弊社の責任によらない製品の損傷、破損、または改造による故障や不具合
- ② 本機をお使いになって生じたデータの消失または破損
- ③ 本機のために費やした時間、経費
- ④ 本機に付随する、または運用の結果もたらされた損害
- ⑤ 本機によりもたらされるべき、直接的、間接的な効果および利益の損失
- ⑥ 本機をご使用になって生じたいかなる結果および、直接的、間接的なシステム、機器およびその他の異常

また、本書に乱丁、落丁があった場合はお取り替えいたしますので、弊社までご連絡ください。