




ご使用になる前に

この取扱説明書(保証書付)
を最後までお読みのうえ
正しくお使いください。

一般家庭用

オーブントースター NYT-K86

取扱説明書



お買い上げいただきありがとうございました。

なお、この取扱説明書(保証書付)は、大切に保管してください。

万一ご使用中にわからないことや不都合が生じたとき、きっとお役に立ちます。

この商品は、海外ではご使用になれません。

FOR USE IN JAPAN ONLY

安全上のご注意

ご使用の前に「安全上のご注意」をよくお読みのうえ、必ずお守りください。

※ここに示した項目は、製品を安全に正しくお使い頂き、お使いになる人や他の人々への危害や財産への損害を未然に防止するためのものです。また、危害や損害の大きさと切迫の程度を明示するために、誤った取扱いをすると生じることが想定される内容を、「警告」「注意」の2つに区分しています。いずれも安全に関する重要な内容ですので、必ず守ってください。



警告

この表示を無視して、誤った取扱いをすると、人が死亡又は重傷を負う可能性が想定される内容を示しています。



注意

この表示を無視して、誤った取扱いをすると、人が傷害を負う可能性及び物的損害のみの発生が想定される内容を示しています。

絵表示の例



○記号は禁止「してはいけないこと」を表示しています。図の中や近くに具体的な禁止内容(左図の場合は分解禁止)が描かれています。



●記号は強制「しなければいけないこと」を表示しています。図の中に具体的な指示内容(左図の場合は電源プラグをコンセントから抜いてください)が描かれています。

※お読みになった後は、お使いになる方がいつでも見られるところに必ず保管してください。



警告

<p> 分解禁止</p> <p>修理技術者以外の方は、絶対に分解したり修理・改造は行わない</p> <ul style="list-style-type: none"> ●発火したり、異常動作してけがの原因になります。 	<p> 水ぬれ禁止</p> <p>本体を水につけたり、水をかけたり、丸洗いをしない</p> <ul style="list-style-type: none"> ●ショート、感電の原因となります。 
<p> 指示に従う</p> <p>AC100V定格15A以上のコンセントを単独で使用する</p> <ul style="list-style-type: none"> ●AC100V以外、または他の器具と併用すると、火災・感電の原因になります。 	<p> 指示に従う</p> <p>電源プラグは根元まで確実に差し込む</p> <ul style="list-style-type: none"> ●感電・ショート・発煙・発火のおそれがあります。
<p> ぬれ手禁止</p> <p>お手入れの際は必ず電源プラグをコンセントから抜く</p> <p>ぬれた手で抜き差しをしない</p> <ul style="list-style-type: none"> ●ショート、感電やけがのおそれがあります。 	<p> 禁止</p> <p>子どもだけで使用させたり、幼児の手の届くところで使用しない</p> <ul style="list-style-type: none"> ●やけど・感電・けがをする原因となります。 
<p> 禁止</p> <p>カーテンなど燃えやすい物の近くや、畳、ジュタン・テーブルクロスなどの熱に弱い物の上で使用しない</p> <ul style="list-style-type: none"> ●火災のおそれがあります。 	<p> 禁止</p> <p>電源コードや電源プラグが痛んだり、コンセントの差し込みがゆるいときは使用しない</p> <ul style="list-style-type: none"> ●感電・ショート・発火の原因になります。
<p> 禁止</p> <p>受け皿に油を入れて使用しない</p> <ul style="list-style-type: none"> ●火災のおそれがあります。 	<p> 指示に従う</p> <p>定期的に電源プラグのほこりを取る</p> <ul style="list-style-type: none"> ●ほこりがたまると湿気などで、絶縁不良となり、火災の原因となります。 
<p> 禁止</p> <p>電源コードを傷付けたり、破損させたり、加工したり、無理に曲げたり、引張ったり、ねじったり、たばねて使用したりしない。また、重い物を載せたり、挟み込んだりしない</p> <ul style="list-style-type: none"> ●電源コードが破損し、火災・感電の原因になります。 	<p> プラグを抜く</p> <p>使用時以外は電源プラグをコンセントから抜く</p> <ul style="list-style-type: none"> ●絶縁劣化による感電や漏電により火災、やけど、けがの原因になります。 
<p> 禁止</p> <p>開口部やすき間にピンや針金、金属物などの異物を入れない</p> <ul style="list-style-type: none"> ●感電や異常動作してけがの原因になります。 	

注意

<p> 禁止</p> <p>不安定な場所では使用しない</p> <ul style="list-style-type: none"> ●火災の原因となります。 <p>使用中は本体から離れない</p> <ul style="list-style-type: none"> ●調理物が発火することがあります。 	<p> 禁止</p> <p>次のような場所では使用しない</p> <ul style="list-style-type: none"> ●感電や火災のおそれがあります。高温(40℃以上)のところ、ほこりや金属片の多いところ、多湿・油・引火性のガスのあるところ、雨・水しぶきのかかるところ。
---	--

⚠ 注意

 禁止	必要以上に加熱しない ● 過熱により発火することがあります。	 接触禁止	使用中や使用直後は本体の金属部やガラス窓に触れない ● 高温ですのでやけどをすることがあります。	
	生の魚や肉を直接焼かない ● 調理物の油に引火することがあります。		必ず「底ふた」を閉めて使用する ● 開けたまま使用すると、火災の原因になります。	
	壁や家具の近くで使わない ● 本体の熱により壁面・天井面・家具を傷め、変色・変形の原因となります。		お手入れは本体が冷えてから行う ● 高温部に触れ、やけどのおそれがあります。	
	燃えやすい物を本体の上へのせたり、本体の下に入れて使用しない ● 火災の原因となります。		使用後は毎回お手入れをする ● 調理くずや油分が残ったまま調理すると発煙や発火のおそれがあります。	
	バターやジャムを塗ったパンを焼かない ● パンが発火することがあります。		 指示に従う	調理物が発煙・発火した場合はすぐにタイマーを切り、電源プラグを抜く ● 火災の原因になります。 炎が消えるまでドアを開けないでください。空気が入り炎が大きくなります。また、ガラス窓が割れることがありますので水をかけないでください。
	プラスチック容器などを入れて加熱しない ● 発火することがあります。			電源プラグを抜くときは、電源コードを持たずに必ず先端の電源プラグを持って抜く ● 感電やショートして発火することがあります。
	本製品は一般家庭用です。絶対に業務用に使えない ● 本製品に無理な負担がかかり、火災や故障の原因となります。			
	調理以外の目的で使えない ● 火災・やけどの原因となります。			
缶詰や瓶詰などを直接加熱しない ● 破裂したり赤熱してやけどやけがをすることがあります。				

必ずお守りください

オーブントースターは高熱器具のため、調理物の発火・やけどに特に注意が必要です。お使いになるときは、次の内容を必ずお守りください。

■使用場所に注意

- 燃えやすい物（新聞やカーテン）の近くでは使わないでください。
- 熱に弱い物（ジュタンや畳）の上では使わないでください。
- 本体の上に物をのせないでください。
- 壁面から左右・後方側は 10 cm 以上、上側は 20 cm 以上離してご使用ください。

■必要以上に調理物を加熱しない

- 調理物や調理カスが燃えることがありますので注意してください。

■発煙したときはすぐにドアを開けない

- 空気が入って突然発火することがありますので、すぐに電源プラグを抜き、本体が冷えてから開けてください。

■やけどに注意

- ご使用中やご使用後は本体の金属部・ガラス窓などが熱くなっていますので触らないでください。

■底ふたは必ず閉める

- テーブルなどを焦がす原因になります。

■肉や魚を直接焼いたり、揚げ物を焼かない

- 肉・魚など、油が出やすい物は油に引火することがありますので、アルミホイルにしっかり包んで、受け皿を使用して焼いてください。また、揚げ物は調理済みの「あたため」のみにご使用ください。

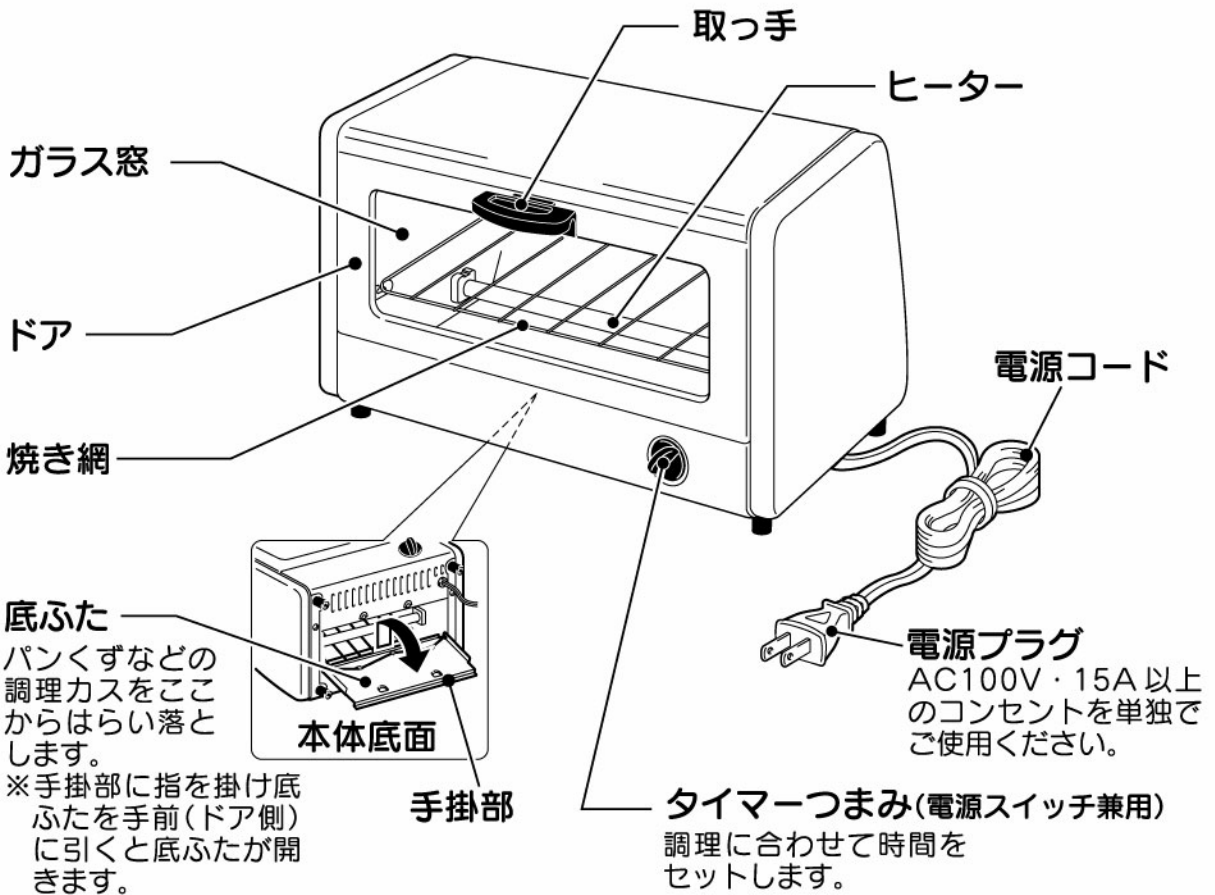
■本体に水をかけない

- ご使用中やご使用直後に水をかけると、ガラス窓が割れることがあります。

■調理中は本体の近くから離れない


- 離れる場合は、必ずタイマーを切ってください。

各部の名称とはたらき



☆使用場所について

- 壁や家具から離してお使いください。
熱による変形・変色や火災を防ぐためです。



- 肩より高い位置に設置しないでください。
調理物を取り出すとき、ドアに手が触れてやけどのおそれがあります

⚠ 警告



指示に従う

- AC100V定格15A以上のコンセントを単独で使用する
- AC100V以外、または他の器具と併用すると、火災・感電の原因になります。

付属品 受け皿……………1枚

フライドポテトなどの小さい物や、ピザなど溶けて流れ落ちやすい物、油が出やすい物を調理するときに使用します。



※調理物は均等に並べてください。
受け皿がそる原因になります。

ご使用前のご注意

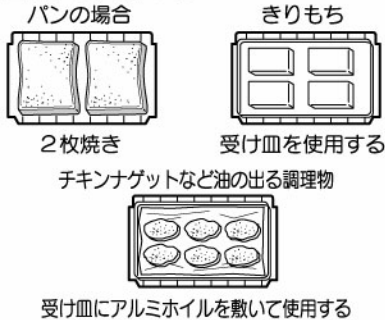
はじめてご使用になるときは、付属品の受け皿を入れた状態で5分間程度カラ焼きをしてください。カラ焼きのときに、においや煙が出ることがありますが、故障や異常ではありません。

使いかた

1 電源プラグをコンセントに差し込む

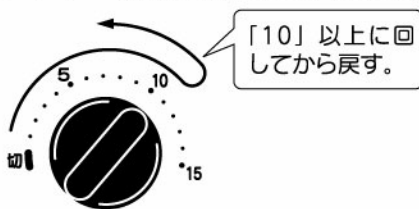
- タイマーつまみが「切」になっているのを確認し、電源プラグをコンセントに根元まで確実に差し込んでください。

2 調理物を入れる



- 調理物は焼き網の中央に置いてください。奥にかたよると、奥側が焼けすぎる場合があります。
- 油の出るものは、油が滴下してヒーターにつき、燃えることがありますので、必ず受け皿をご使用ください。
- 受け皿を使用する際、調理物によっては加熱すると受け皿がそる場合がありますので、調理物はできるだけ均等に置いてください。または耐熱陶器皿をご使用ください。

3 タイマー(調理時間)を合わせる



- 5ページの調理時間の目安を参照し目盛を合わせてください。
- 1目盛は約1分です。目盛を「5」以下に合わせるときは、一度「10」以上に回してから合わせてください。直接「5」以下に合わせると、タイマーが正常に動作しないことがあります。
- 途中で切りたいときは、タイマーつまみを「切」に戻してください。

4 できあがり “チーン”と鳴りタイマーが切れます



- 「切」の位置で「チーン」と鳴りタイマーが切れます。タイマーが切れたあともしばらくタイマーの動作音がしますが故障ではありません。
- 受け皿を使用した料理は、受け皿が熱くなっていますので、ふきんや鍋つかみを使用し、取り出してください。
- 本体を持ち運ぶ際は、よく冷ましてから持ち運んでください。

5 ご使用後はコンセントから電源プラグを抜く

- お手入れをするときは、必ず本体が冷めてから行ってください。詳しくは5ページの「お手入れのしかた」をご覧ください。

サーモスタットのはたらきについて

- このオーブントースターには、庫内温度が上がり過ぎるのを防ぐため、本体内部にサーモスタットが付いています。サーモスタットのはたらきで、庫内温度が高温になると自動的にヒーターが消え、庫内温度が下がると自動的にヒーターがつき調理を行います。
- 連続して使用すると、ヒーターがついたり消えたりする回数が増えるので、調理時間が長くなることがあります。

調理時間の目安

- 調理時間はおよその目安です。材料の温度・質・量・室温などで異なりますので、焼き具合を見て調節してください。
- 続けて調理をするときは1回目よりも調理時間を短くしてください。
- 調理時間を必要以上に長くすると調理物が燃えだすことがありますので、焼き具合を見ながら調節してください。
- 冷凍食品などを加熱したとき、受け皿が温度差により、そったり、変形することがあります。
- 油の出やすい調理物は受け皿にアルミホイルを敷いたり、アルミホイルで包んでから調理をしてください。

調理例	タイマー目安 (調理時間)	受け皿	×	モ
バターロールあたため	1~1.5	—	3コ	
トースト	2.5~3.5	—	6枚切2枚	
ホットドック	4~5	—	長さ約16cmのロールパン2本 (ウインナーなどをはさみアルミホイルで包む)	
チキンナゲット	5~7	使用 (アルミホイルを敷く)	6コ 冷凍物は1分程度長めに	
焼きもち	6.5~8		4コ もちがふくれすぎたり、たれたりするのでご注意 もちの表裏が焼けていて、内部が固い場合は、余熱のある庫内に1~2分入れてください。	
ホイル焼	13~15	使用	材料をアルミホイルできれいに包む	
冷凍調理済み	ピザ	使用 (アルミホイルを敷く)	解凍してある場合は1分程度短めに	
	フライドポテト		約80gを重ねないように並べる 解凍してある場合は1分程度短めに	

ご注意

- 冷凍食品は、市販の「オーブトースター用」と表示してあるものを使用し、電子レンジ専用のものは調理しないでください。容器が溶けて発火したり、うまく調理できません。

お手入れのしかた

お手入れや移動の際は、本体が十分に冷めたのを確認してから行ってください。オーブトースターは、食品に触れる調理器具です。ご使用後は必ずお手入れをしていつも清潔な状態でご使用ください。

警告



ぬれ手禁止

お手入れの際は必ず電源プラグをコンセントから抜く。ぬれた手で抜き差しをしない
●ショート、感電やけがのおそれがあります。



水ぬれ禁止

本体を水につけたり、水をかけたり、丸洗いをしない
●ショート・感電の原因となります。

本体・庫内・ドアのお手入れ

1. 台所用中性洗剤を薄めた水またはぬるま湯に浸した柔らかい布をかたくしぼってふき、さらに乾いた柔らかい布で洗剤が残らないようきれいにふき取ってください。



ご注意

- 本体の丸洗いは絶対にしないでください。

受け皿のお手入れ

1. 台所用中性洗剤を薄めた水またはぬるま湯で、柔らかいスポンジを使って洗います。洗剤が残らないように水で洗い流し、乾いた布で十分に水分をふき取って乾燥させます。



ご注意

- お手入れの際、みがき粉やナイロンたわし、金属製のたわしなどは使わないでください。表面に傷が付いて、さびや腐食の原因になります。
- 調理物の残りや汚れが残ったまま放置しないでください。ご使用後は、必ずお手入れをしてください。調理物が残ったままで使用すると発火の原因になります。

パンくずなどがたまったとき

底ふたが汚れた状態で使用しますと、熱反射が悪くなって底ふたの温度が上昇し、テーブルなどを焦がす原因になります。また、パンくずなどが燃えることがありますので底ふたは常にきれいにしてください。

1. 庫内のパンくずなどを落とします。
2. 底ふたを開け、乾いた布でパンくずなどをよく拭きます。

底ふたの開けかた

- ①底ふたの手掛部に指を掛け手前（ドア側）に引き、下側に開けてください。
- ※お手入れの後は必ず底ふたを閉めてください。

仕 様

電 源	AC100V(50-60Hz共用)	外 形 寸 法	幅:約31cm×奥行:約21.5cm×高さ:約23.5cm
消 費 電 力	860W	タ イ マ ー	電源スイッチ兼用 15分タイマー(ベル音付)
製 品 質 量	約2.2kg	自動温度調節器	サーモスタット(固定式)
コ ー ド 長	約1.3m	材 質	本体:鋼板 庫内(内箱):アルミメッキ鋼板 焼き網:鉄線(メッキ加工) 受け皿:アルミメッキ鋼板

故障かな?と思ったら 次の点検を行ってください。

症 状	原 因	処 置
タイマーつまみを回してもヒーターが点灯しない	<ul style="list-style-type: none"> ●電源プラグはコンセントにしっかり差し込まれていますか? ●停電ではありませんか? 	<ul style="list-style-type: none"> ●電源プラグをコンセントに確実に差し込んでください。 ●通電を確認してからご使用ください。
途中でヒーターが消える。またはついたり消えたりする	<ul style="list-style-type: none"> ●サーモスタットがはたらいていませんか? 	<ul style="list-style-type: none"> ●庫内の温度を調節しているもので、故障ではありません。

点検のお願い

安全に長くご愛用いただくために、日頃から点検をおこなってください。

<ul style="list-style-type: none"> ●電源コード、プラグが異常に熱い。 ●電源コード、プラグに深い傷や変形がある。 ●こげくさい臭いがする。 ●器具に触れるとビリビリと電気を感じる。 ●ヒーター管が割れている。 ●タイマーが途中で止まる。 ●その他の異常や故障がある。 	★ 異常があれば	故障や事故防止のため、タイマーを切り、コンセントから電源プラグを抜いて、必ず販売店に点検・修理をご相談ください。
<ul style="list-style-type: none"> ●電源プラグやコンセントにほこりやごみがたまっている。 		ほこりやごみを取り除いてください。

アフターサービスについて

- この製品には保証書がついております。お買上げの際に、販売店より必ず保証欄の「お買上げ年月日」と「販売店印」の記入をお受けください。
- 保証期間はお買上げ日より1年です。保証期間中の修理はお買上げの販売店にご依頼ください。保証書の記載内容により修理いたします。その他詳細は保証書をご覧ください。
- 保証期間経過後の修理(有料)についてはお買上げの販売店にご相談ください。
- この製品の補修用性能部品の保有期間は製造打ち切り後5年です。補修用性能部品とはその製品の機能を維持するために必要な部品です。
- アフターサービスについてご不明な場合は、本書に記載の「山善 家電お客様サービス係」へお問い合わせください。

個人情報のお取り扱いについて

株式会社 山善及びその関係会社は、お客様の個人情報やご相談内容をご相談への対応や修理、その確認などのために利用し、その記録を残すことがあります。また、個人情報を適切に管理し、修理業務などを委託する場合や正当な理由がある場合を除き、第三者には提供しません。

この製品についてのお取扱い・お手入れ方法などのご相談、ご転居されたりご贈答品などで、販売店に修理のご相談ができない場合は、「山善 家電お客様サービス係」にご相談ください。

受付時間：10：00～17：00（土・日・祝日を除く）

- FAXまたはEメールでのご相談も受け付けております。その際は、商品名・形名・ご相談内容・お名前・電話番号をご記入の上、ご相談ください。

「山善 家電お客様サービス係」

ナビダイヤル  0570-077-078

※PHS、IP電話など一部の電話からのご利用はできません。

フリーダイヤル

●FAXでのご相談は  0120-680-287

●Eメールでのご相談は info_m@yamazen.co.jp