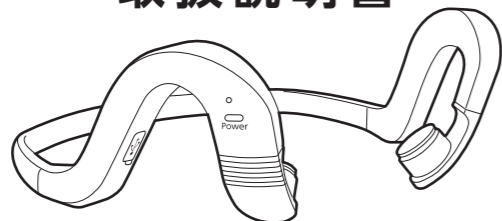


Qriom 骨伝導ヘッドホン QKD-100

取扱説明書



このたびは弊社製品をお買い上げいただき、誠にありがとうございました。必ずこの取扱説明書を最後までお読みになり、正しくご使用ください。
この説明書は、ご使用になる方が大切に保管しておいてください。

安全上のご注意

- ご使用前に、「安全上のご注意」をよくお読みのうえ正しくお使いください。
- 本取扱説明書に記載の警告・注意事項については、起こり得る状況や事柄がすべて網羅されているわけではありません。個人向け電化製品の使用およびメンテナンスには細心の注意を払ってください。
- 取扱説明書は保証書と一緒にお使いになる方がいつでも見られるところに、必ず保管してください。

	警告	誤った取り扱いをすると人が死亡または重傷を負う可能性が想定される内容を示しています。
	注意	誤った取り扱いをすると人が障害を負ったり物的損害の発生が想定される内容を示します。

		警告
	耳を刺激するような大音量での長期間の使用はしない 聴力が大きく損なわれる原因になります。	
	直射日光の当たる場所や自動車の中など高温になる 場所で保管しない 故障の原因になります。	
	本機をシンナーやベンジンなどで拭かない 変形、変色の原因になります。	

		注意
	電源を切る前は音量を下げる	
	電源を入れたとき、突然大きな音が出て聴力障害などの原因となることがあります。	

	電源を入れる時は徐々に音量を上げる 電源を入れたとき、突然大きな音が出て聴力障害などの原因となることがあります。
	USBケーブルのコードをグルグル巻き付けて使用しない 異常発熱により、火災・感電の原因となることがあります。
	肌に直接触れる部分に異常を感じたら使用を中止する そのまま使用するとかぶれや炎症などの原因となることがあります。医師にご相談ください。
	異常に温度が高くなるとことに置かない 外装ケースや内部部品が劣化するほか、火災の原因となることがあります。窓を閉め切った自動車の中や直射日光が当たる場所、ストーブの近くでは特にご注意ください。
	分解しない、修理技術者以外の人は修理しない 火災・感電・怪我・故障などの原因になります。修理はお買い上げの販売店、または弊社サービス窓口にご相談ください。
	本体を水に浸したり水をかけたりして故意に濡らさない 感電・ショート・怪我・故障などの原因になります。
	幼児やペットなどに誤って触らせない 火災、感電、大けがの原因となります。

故障かな?と思ったら

Bluetooth機能がオンにならない	USBケーブルでACアダプター(別売)などに接続して、本機器を充電してください。
ペアリングを開始しない	接続する機器を本機器に近づけてください。
Bluetooth接続ができない	本機器のBluetooth機能がオンになっているか確認してください。 接続する機器の電源がオンになっている、Bluetooth機能が有効になっていることを確認してください。 接続する機器がスリープ状態になっていないか確認してください。 ペアリングをやり直してください。
Bluetooth接続で本機器から音が出ない	本機器のBluetooth機能がオンになっているか確認してください。 接続する機器の電源がオンになっている、Bluetooth機能が有効になっていることを確認してください。 送信側の接続機器で、Bluetooth接続プロフィールに「QKD-100」を選択してください。 詳しくは、接続機器の取扱説明書を参照してください。 接続機器で音楽が再生されているか確認してください。 音量を大きくしてください。接続機器側で音量を調節する必要がある場合は、接続機器側で音量を大きくしてください。 ペアリングをやり直してください。
本機器で接続機器を操作できない	ヘッドホンと接続機器をケーブル接続しているときは、ヘッドホンからケーブルをはずしてください。 ケーブル接続していると、自動的に本機器のBluetooth機能はオフになります。

製品仕様

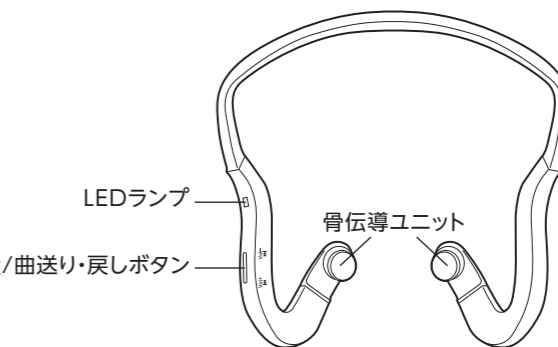
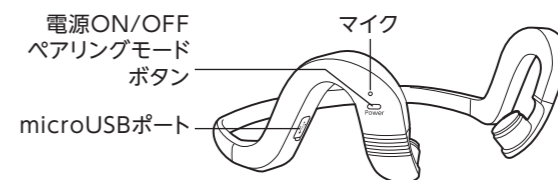
スピーカー方式	骨伝導方式
ワイヤレス方式	Bluetooth
周波数特性	20~20,000Hz
出力音圧レベル	94±3dB
マイク特性	-42±3dB
Bluetooth	Ver5.0
対応プロフィール	HSP(1.2), HFP(1.6), A2DP, AVRCP(1.4)
対応コーデック	APTX, SBC, AAC
バッテリー容量	120mAh(リチウムイオン電池) DC3.7V
バッテリー駆動時間	約6時間
充電時間	約2時間

待機時間	約150時間
通信距離	約10m
防水レベル	IPX5
本体外形寸法	137.2(W)×134.6(D)×51.2(H)mm
本体重量	約42.2g
梱包外形寸法	167(W)×78.5(D)×250(H)mm
梱包重量	約165g
同梱品	USB電源ケーブル(1.2m)、取扱説明書
対応モデル	iPhone、iPad、Android OS スマートフォン、Bluetoothを搭載した携帯オーディオプレイヤー、Bluetoothを搭載したパソコン

使用上のご注意

- ・接続する機器の取扱説明書も必ずお読みください。
- ・交通機関や公共の場所では音量に注意し、周りの方の迷惑にならないようにしてください。
- ・本製品はすべての接続機器/携帯電話などの組み合わせでの動作は保証していません。
- ・本製品はすべての接続機器/携帯電話などの接続についてはサポートしていません。
- ・Bluetooth無線技術ではおよそ10m程度までの距離で通信できますが、障害物(人体、金属、壁など)の有無や電波状態によって通信できる範囲は変わります。
- ・Bluetooth機能を使うには、接続する接続機器が本製品と同じプロファイルに対応している必要があります。接続機器が対応しているプロフィールは、接続機器の取扱説明書を参照して確認してください。
- ・Bluetooth無線技術の特性により、送信側での音声・音楽再生に比べて、ヘッドホン側での再生がわずかに遅れます。

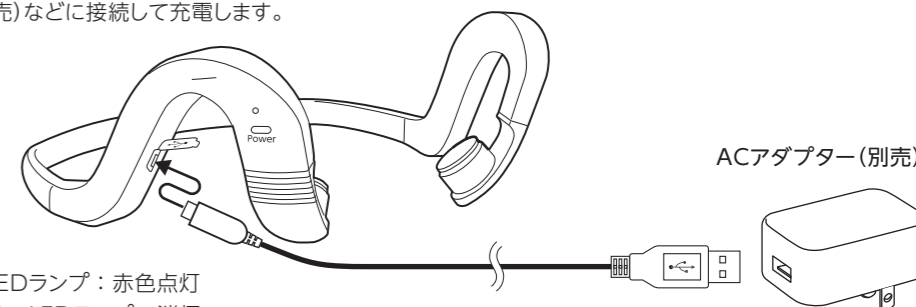
各部の名称



音声案内	
電源ON時	→「電源が入りました」
電源OFF時	→「電源を切ります」
ペアリング完了時	→「ペアリングされました」
ペアリングが切れたとき	Bluetooth接続機器が圏内に無かったり、OFFにしたとき
	→「接続が切れました」
バッテリー残量が少なくなった時	→「バッテリーの残量が非常に少なくなっています」

充電方法

ご購入後に初めて使用する場合や、充電電池の残量が少なくなった場合は、USBケーブルを使用してACアダプター(別売)などに接続して充電します。

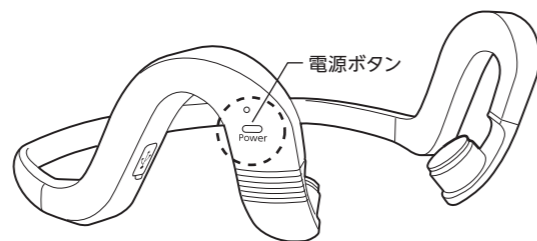


充電中→LEDランプ：赤色点灯
充電完了時→LEDランプ：消灯
電池残量10%以下(使用中)→LEDランプ：赤点滅(5秒間隔)

※充電中は使用できません。

機器とのペアリング方法

- 1** ヘッドホンの電源がOFFの状態状態で電源ボタンを、青色と赤色のランプが交互に点滅(ペアリングモード)するまで長押しし続けます。(約5秒)



- 2-A** Android (Ver8.0) の場合 ※バージョンや機種によって画面が違います。接続する機器のペアリング操作をおこない、ヘッドホンを検索します。



スマートフォンの設定アイコンをタップします。(ナットマークです。)



設定メニューの中のBluetooth項目を選んでタップします。※メーカーや機種によってメニュー項目が違います。



接続済みの端末メニューの「Bluetooth」をONにします。※メーカーや機種によってメニュー項目が違います。



本体を長押ししてペアリングモードにして、使用可能一覧の中から「QKD-100」が出てきたらタップします。



上記のように「QKD-100をペアに設定しますか?」が出てきたら「ペア設定する」をタップします。



「aptXを使用しています」と表示が一時出まして、一覧の「QKD-100」欄に「接続」となりましたら完了です。

- 2-B** iPhone (iOS 12.3.1) の場合 ※バージョンや機種によって画面が違います。接続する機器のペアリング操作をおこない、ヘッドホンを検索します。



iPhoneの設定アイコンをタップします。(歯車マークです。)



設定メニューの中のBluetooth項目を選んでタップします。



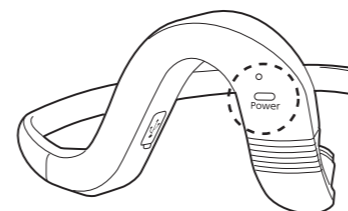
接続済みの端末メニューの「Bluetooth」をONにします。



一覧の「QKD-100」欄に「接続済み」となりましたら完了です。

使用方法

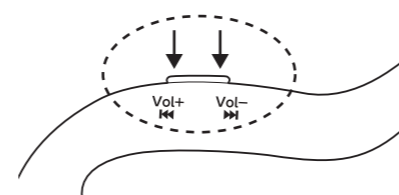
- 1** 電源をONにします。



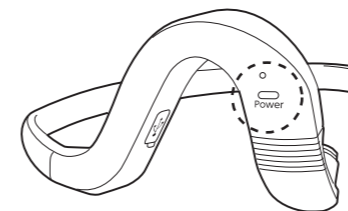
- 2** 下図の様に骨伝導ユニットがこめかみ付近に接触するように装着してください。



- 3** 接続した機器にて音楽を再生した場合
音量/曲送り戻しボタン
・長押しで音量の上げ下げ
・1回押しで曲送り戻し



- 4** 電話が掛かってきた場合
POWERボタン
・短く1回押しすと着信/終話
・短く2回押しすとリダイヤル



音量ボタン
・音量の上げ下げ

保証規定

- 取扱説明書の注意書に基づくお客様の正常なご使用状態のもとで保証期間内に万一故障した場合、無料にて故障箇所の修理をさせていただきますので、お買い上げ販売店に本保証書を添えてお申し出ください。
- 本製品の故障、またはその使用によって生じた直接、間接の損害については当社はその責任を負わないものとします。
- 海外で使用された場合、あるいは不当な改造については当社は一切の責任を負わないものとします。
- 修理品のご持参、お持ち帰りの交通費、または送付される場合の送料、取り付け、取り外し費用及び諸掛かりはお客様のご負担となります。なお、ご送付の場合は適切な梱包の上、紛失防止のため受け渡しの確認できる手段(簡易書留や宅配など)をご利用ください。
- 次のような場合には、保証期間中でも有料修理になります。
 - 保証書のご提示がない場合。
 - 本保証書に保証期間、品名、販売店、お買い上げ日の記入のない場合、または字句を書き替えられた場合。
 - お客様による輸送、移動時の落下、衝撃等、お客様の取り扱いが適正でないために生じた故障、損傷の場合。
 - お客様による使用上の誤り、あるいは修理による故障および損傷。
 - 火災、塩害、ガス害、地震、落雷、および風水害、その他天災事変、事故、あるいは異常電圧などの外部要因に起因する故障および損傷。
 - 本製品に接続している当社指定以外の機器および消耗品に起因する故障および損傷。
 - 正常なご使用方法でも消耗品が自然消耗、摩耗、劣化した場合。
- ご不明の点は、お買い上げ販売店にご相談ください。
- この保証書は本書に明示した期間、条件のもとにおいて無料修理をお約束するものです。従ってこの保証書によってお客様の法律上の権利を制限するものではありませんので、保証期間経過後の修理などについてご不明の場合は、お買い上げの販売店にお問い合わせください。
- 本保証書は日本国内においてのみ有効です。(This warranty is valid only Japan.)

商品に関するお問い合わせ

キュリオムサポートセンター

0570-00-9106

受付時間
月～金 午前10時～午後5時30分
(土・日・祝祭日・年末年始を除く)
※ナビダイヤルは一部の電話ではご利用になれない場合がございます。

メールでのお問い合わせ
E-mail : support@qriom.com
ホームページ : <http://www.qriom.com>

株式会社山善