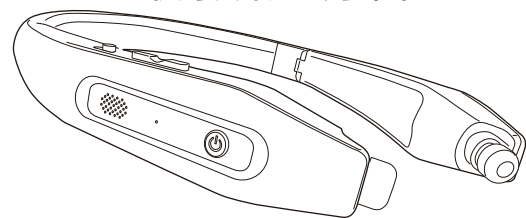




ワイヤレスネックスピーカー

QNS-808

取扱説明書



このたびは弊社製品をお買い上げいただき、誠にありがとうございました。必ずこの取扱説明書を最後までお読みになり、正しくご使用ください。
この説明書は、ご使用になる方が大切に保管しておいてください。

安全上のご注意

- ご使用前に、「安全上のご注意」をよくお読みのうえ正しくお使いください。
- 本取扱説明書に記載の警告・注意事項については、起こり得る状況や事柄がすべて網羅されているわけではございません。個人向け電化製品の使用およびメンテナンスには細心の注意を払ってください。
- 取扱説明書は保証書と一緒にお使いになる方がいつでも見られるところに、必ず保管してください。

警告 誤った取り扱いをすると人が死亡または重傷を負う可能性が想定される内容を示しています。

注意 誤った取り扱いをすると人が障害を負ったり物的損害の発生が想定される内容を示します。

警告

禁止 耳を刺激するような大音量での長期間の使用はしない聴力が大きく損なわれる原因になります。

禁止 直射日光の当たる場所や自動車の中など高温になる場所で保管しない故障の原因になります。

本機をシンナーやベンジンなどで拭かない変形、変色の原因になります。

注意

禁止 電源を切る前は音量を下げる電源を入れたとき、突然大きな音が出て聴力障害などの原因となる場合があります。

禁止 電源を入れる時は徐々に音量を上げる電源を入れたとき、突然大きな音が出て聴力障害などの原因となる場合があります。

USBケーブルのコードをグルグル巻き付けて使用しない異常発熱により、火災・感電の原因となる場合があります。

禁止 異常に温度が高くなるとことに置かない外装ケースや内部部品が劣化するほか、火災の原因となる場合があります。窓を開め切った自動車の中や直射日光が当たる場所、ストーブの近くでは特にご注意ください。

分解禁止 分解しない、修理技術者以外の人は修理しない火災・感電・怪我・故障などの原因になります。修理はお買い上げの販売店、または弊社サービス窓口にご相談ください。

禁止 本体を水に浸したり水をかけたりして故意に濡らさない感電・ショート・怪我・故障などの原因になります。

禁止 幼児やペットなどに誤って触らせない火災・感電、大けがの原因となります。

使用上のご注意

- 接続する機器の取扱説明書も必ずお読みください。
- 交通機関や公共の場所では音量に注意し、周りの方の迷惑にならないようにしてください。
- 本製品はすべての接続機器/携帯電話などの組み合わせでの動作は保証していません。
- 本製品はすべての接続機器/携帯電話などの接続についてはサポートしていません。
- Bluetooth無線技術ではおよそ10m 程度までの距離で通信できますが、障害物(人体、金属、壁など)の有無や電波状態によって通信できる範囲は変わります。

- Bluetooth機能を使うには、接続する接続機器が本製品と同じプロファイルに対応している必要があります。接続機器が対応しているプロファイルは、接続機器の取扱説明書を参照して確認してください。
- Bluetooth無線技術の特性により、送信側での音声・音楽再生に比べて、ヘッドホン側での再生がわずかに遅れます。

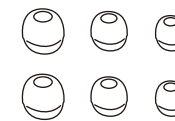
故障かな?と思ったら

Bluetooth機能がオンにならない	USBケーブルでACアダプター(別売)などに接続して、本機器を充電してください。
ペアリングを開始しない	接続する機器を本機器に近づけてください。
Bluetooth接続ができない	本機器のBluetooth機能がオンになっているか確認してください。 接続する機器の電源がオンになっていて、Bluetooth機能が有効になっていることを確認してください。 接続する機器がスリープ状態になっていないか確認してください。 ペアリングをやり直してください。
Bluetooth接続で本機器から音が出ない	本機器のBluetooth機能がオンになっているか確認してください。 接続する機器の電源がオンになっていて、Bluetooth機能が有効になっていることを確認してください。 送信側の接続機器で、Bluetooth接続プロファイルに「QKD-100」を選択してください。 詳しくは、接続機器の取扱説明書を参照してください。 接続機器で音楽が再生されているか確認してください。 音量を大きくしてください。接続機器側で音量を調節する必要がある場合は、接続機器側で音量を大きくしてください。 ペアリングをやり直してください。
本機器で接続機器を操作できない	ヘッドホンと接続機器をケーブル接続しているときは、ヘッドホンからケーブルをはずしてください。 ケーブル接続していると、自動的に本機器のBluetooth機能はオフになります。

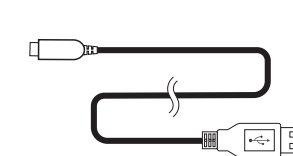
製品仕様

商品名	ワイヤレスネックスピーカー	充電時間	約4時間
品番	QNS-808 (B)ブラック(W)ホワイト	待機時間	約400時間
Bluetooth	Ver.5.0	到達距離	約10m
スピーカー周波数帯域	50-8,000Hz	防水レベル	IPX5
イヤホン周波数帯域	20-20,000Hz	スピーカー	実用最大出力 1W×2
対応プロファイル	HSP(1.2), HFP(1.6), A2DP, AVRCP(1.4)	本体サイズ	145(W)×175(H)×25(D)mm <small>※使用時(折りたたんでいないとき)</small>
対応コーデック	AAC, APTX, SBC	本体重量	約75.8g
バッテリー容量	500mAh(リチウムイオン) DC3.7V	同梱品	USBケーブル/イヤホンチップ/保証書付取扱説明書
スピーカー使用時	再生時間: 約8時間、通話時間: 9時間	対応モデル	iPhone、iPad、Android OS スマートフォン Bluetoothを搭載した携帯オーディオプレイヤー、パソコン
イヤホン使用時	再生時間: 約34時間、通話時間: 36時間		

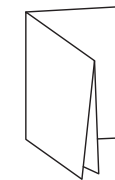
付属品



イヤホンチップ



USBケーブル
※ACアダプター(別売)

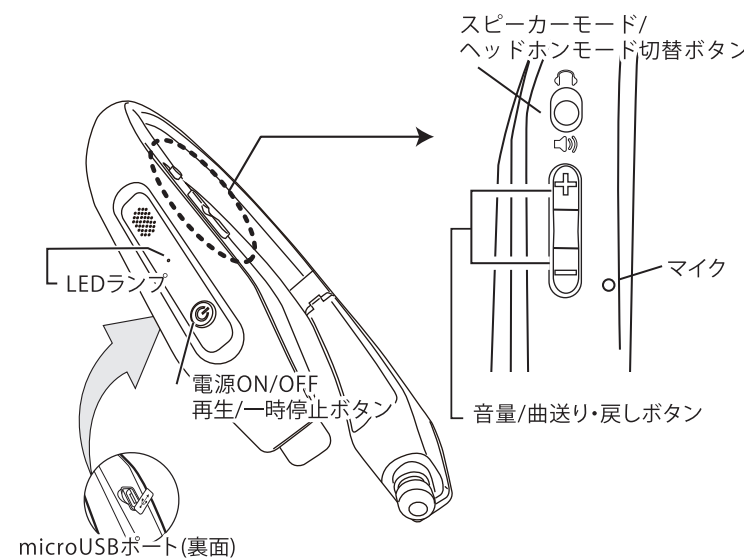


取扱説明書(保証書付)

各部の名称

音声案内

- 電源ON時 →「電源が入りました」
- 電源OFF時 →「電源を切ります」
- ペアリング設定中 →「ペアリング設定ができます」
- ペアリング完了時 →「ペアリングされました」
- ペアリングが切れたとき Bluetooth接続機器が圏内に無かったり、OFFにしたとき →「接続が切れました」
- バッテリー満充電時 →「バッテリーは充電されています」
- バッテリー残量が少なくなった時 →「バッテリーの残量が非常に少なくなっています」



充電方法

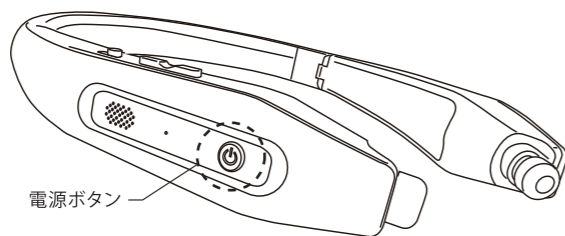
ご購入後に初めて使用する場合は、充電電池の残量が少なくなった場合は、USBケーブルを使用してACアダプター(別売)などに接続して充電します。



- 充電中→LEDランプ: 赤色点灯
- 充電完了時→LEDランプ: 消灯
- 電池残量10%以下(使用中)→LEDランプ: 赤点滅(5秒間隔)
- ※充電中は使用できません。

機器とのペアリング方法

- 1 ヘッドホンの電源がOFFの状態電源ボタンを青色と赤色のランプが交互に点滅するまで、約5秒間長押し続けます。その際「ペアリング設定ができます」とアナウンスが流れます。



2-A Android (Ver8.0) の場合 ※バージョンや機種によって画面が違います。接続する機器のペアリング操作をおこない、ヘッドホンを検索します。



本体を長押ししてペアリングモードにして、使用可能一覧の中に「QNS-808」が出てきたらタップします。

上記のように「QNS-808をペアに設定しますか？」が出てきたら「ペア設定する」をタップします。

「aptXを使用しています」と表示が一時でまて、一覧の「QNS-808」欄に「接続」となりましたら完了です。

2-B iPhone (iOS 12.4.1) の場合 ※バージョンや機種によって画面が違います。接続する機器のペアリング操作をおこない、ヘッドホンを検索します。



iPhoneの設定画面をタップします。(歯車マークです。)

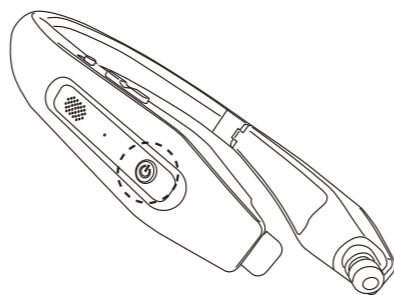
設定メニューの中のBluetooth項目を選んでタップします。

接続済みの端末メニューの「Bluetooth」をONにします。

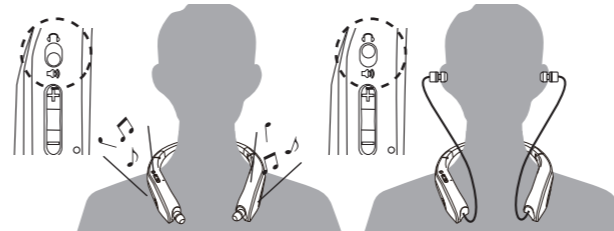
一覧の「QNS-808」欄に「接続済み」となりましたら完了です。

使用方法

1 電源をONにします。



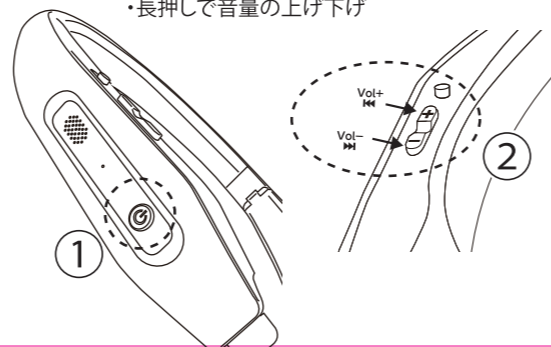
2 音声の聞き方 首かけで、そのままスピーカーモード モード切替ボタンでイヤホンモードに変わります。



イヤホンコードは最大まで引っ張ると自動で収納されます。

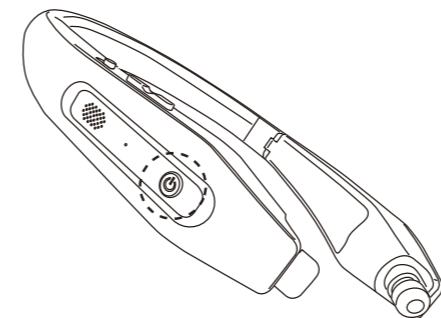
3 接続した機器にて音楽を再生した場合

- 再生ボタン
 - 1回押しで再生/一時停止
- 音量/曲送り・戻しボタン
 - 1回押しで曲の送り戻し
 - 長押しで音量の上げ下げ



4 電話で使う場合

- 着信、通話→電源ボタン1回押し
- リダイヤル→電源ボタン2回押し



商品に関するお問い合わせ

キュリオムサポートセンター

0570-00-9106

受付時間
月～金 午前10時～午後5時30分
(土・日・祝祭日・年末年始を除く)
※ナビダイヤルは一部の電話ではご利用になれない場合がございます。

メールでのお問い合わせ

E-mail : support@qriom.com
ホームページ : <http://www.qriom.com>

株式会社山善