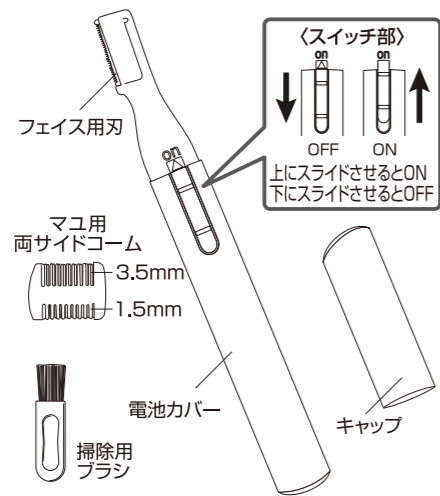




取扱説明書 フェイストリマー FFT-70

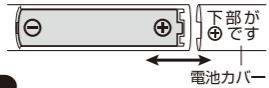
ご使用前に必ずお読みください。

各部の名称



電池の入れ方

電池カバーを開いて単4形アルカリ乾電池を表示の方向にセットしてください。(乾電池別売)



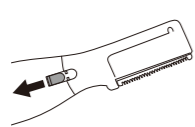
電池交換の目安

単4形アルカリ乾電池1個で、週2回(1回5分)のご使用で、約1ヵ月使えます。※電池の種類によっては抜けにくい場合があります。

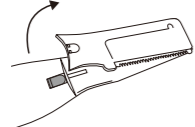
刃部の脱着方法

〈取り外し方〉

1) 脱着つまみを矢印の方向にスライドさせる。

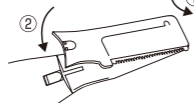


2) 刃を矢印方向にはずす。

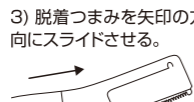


〈取り付け方〉

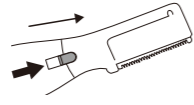
1) 駆動シャフト先端の突起部に刃部の穴を差し込み、取り付ける。



2) 駆動シャフトの突起部と刃部の穴の位置がずれてはまりにくい時は、スイッチをONにして駆動シャフトの突起部の位置を動かして合わせてください。



3) 脱着つまみを矢印の方向にスライドさせる。



使用方法

- スイッチをONにして、毛の流れに逆らうようにゆっくりと軽いタッチでなでるように剃ってください。
- 刃は肌に対して30°~45°ほど傾けてあてる。
- 使用後はスイッチを「OFF」にする。



ウブ毛のお手入れ

※フェイス用刃を使います。

- 剃る部分に合わせてゆっくりと動かす。

マユのお手入れ

- マユ毛の形を描いてからお手入れをすると、形を整えやすくなる。
- 右の図を参考にして、ご自分にあった剃り方で剃る。



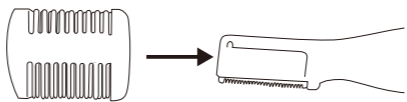
- マユ毛を落とさないようにご注意ください。

マユ用両サイドコーム

- マユコームはマユ毛の長さを揃えるときに使用します。
- 2サイドのマユコームで、2段階の長さにかットできます。
- スイッチを「OFF」にしてから、マユ毛の長さを選んで、マユコームを取り付けてください。

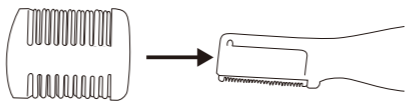
マユコーム3・5mm

全体的に長めに、ナチュラルに仕上がります。



マユコーム1・5mm

全体的に短く、描きたしやすいうマユに仕上がります。



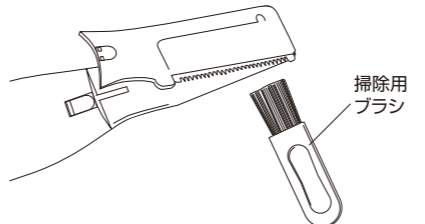
- フェイス用刃に、マユコームを奥までしっかりと差し込んでからご使用ください。
- コームの平らな面を肌に密着させて、下から上へゆっくりと動かし、仕上げたい長さになるまで繰り返す。

- マユコームを上から下に使うと、まつげを切る恐れがありますのでご注意ください。

⚠️注意 コームが目当たると危険ですので、必ず下から上へゆっくり動かしてください。

お手入れのしかた

- 水洗いは絶対にしないでください。故障の原因になります。
- ご使用後は、必ず掃除をしてください。
- お手入れ時は必ずスイッチをOFFにしてください。ケガの原因になります。
- 使用後は刃部を取り外し(刃は分解できません)、付属のブラシで刃部に残った毛くすをよく落としてください。



- 5回に1回程度、刃にシェーバー用・ミシン用オイルを注油し、拭き取ってください。(オイルの種類によっては肌荒れの原因になります)

- 刃は本体に取り付け、キャップをかぶせて保管してください。



安全上のご注意

お使いになる人や他の人への危害、財産への損害を未然に防止するため、必ずお守りいただくことを説明しています。

- 誤った取扱いをした時に生じる危害や損害を、次の表示で区分し、説明しています。

⚠️ 注意

- 絶対に水洗いしないでください。故障の原因になります。次のような方・部位には絶対に使用しないでください。
 - アレルギー体質の方
 - 化学繊維の肌着でかぶれの経験のある方
 - ニキビ、吹き出物のある部位
 本体を落としたり、ぶついたり、強い衝撃は与えないでください。故障やケガの原因となります。石けん・クリーム・乳液等をつけたまま使用しないでください。
- ① お顔、エリ足専用の仕様になっておりますので、ワキ、髪の毛などには使用しないでください。本体を分解したり、内部に触れないでください。本体の汚れは乾いた布や石けん液を含ませた布で拭き取ってください。シンナー、ベンジン、アルコール等は絶対に使用しないでください。
- ② 一ヶ月以上使わないときは、乾電池を取り出してください。乾電池は使い切ると寿命がきますと、液漏れの恐れがあります。力が弱まってきた場合は、乾電池が消耗していますので、新しい乾電池とお取り替えください。単4形アルカリ乾電池以外は使用しないでください。掃除の後、刃にオイルを塗った後はよく拭き取ってください。よく拭き取らないで使うと、お肌が黒く汚れる場合があります。
- ③ 刃はお肌に強く押しあてないでください。お肌を傷つける恐れがあります。刃部はご使用前によく点検していただき、変形や損傷が生じている場合は絶対に使用しないでください。そのまま使用するとお肌を傷つけることとなり、非常に危険です。幼児の手の届かない所に保管し、使用させないでください。
- ④ 分解や修理、改造などはしないでください。

アフターサービスについて

- 本製品の製造にあたっては細心の注意をはらっておりますが、万一の故障やお気づきの点がございましたら、お買い求めの販売店までご連絡ください。
- 製品に関するお問い合わせや質問、保証・修理についてはお買い上げの販売店へお申し付けください。

販売元 株式会社 山善

この商品についてのお取扱い・お手入れ方法などのご相談、ご転居されたりご購入品などで、販売店に修理のご相談ができない場合は、**山善**サポートセンターにご相談ください。

ナビダイヤル **0570-002112**
山善サポートセンター
※IP電話など一部の電話からの利用はできません。受付時間 10:00~17:30(土・日・祝日は除く)