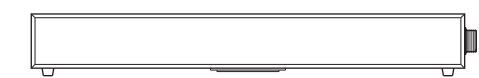




テレビ用バースピーカー

THB-52

取扱説明書



ご使用になる前に
この説明書(保証書付)を最後までお読みのうえ正しくお使ください。

この度は、本製品をお買上げ頂き誠にありがとうございました。この取扱説明書(保証書付)は、大切に保管してください。お読みになった後は、わからないことや不具合が生じた時に役立てください。

日本国内専用 FOR USE IN JAPAN ONLY
本製品は家庭用として作られており、業務用には使用できません。室内での使用に限ります。

商品に関するお問い合わせ

キュリオムサポートセンター
0570-00-9106

受付時間
月～金 午前10時～午後5時30分
(土・日・祝祭日・年末年始を除く)
※ナビダイヤルは一部の電話ではご利用にならない場合がございます。
メールでのお問い合わせ
E-mail: support@qriom.com
ホームページ: http://www.qriom.com

安全上のご注意

製品を安全にお使いいただき、あなたや他の人への危害や損害を未然に防ぐため、この「安全上のご注意」をよくお読みのうえ必ずお守りください。

警告	人が死亡または重傷を負う可能性が想定される内容を示しています。
注意	人がけがをしたり、損害の発生が想定される内容を示しています。

■【本文中に使われている絵表示の意味】					
	禁止		分解禁止		ぬれ手禁止
	水ぬれ禁止		指示を守る		プラグを抜く

警告

発煙や変なにおいがするときは、使用しない
そのまま使用すると、火災・感電の原因となります。

電源コードが傷んだり、ACアダプターが発熱したときは、ACアダプターをコンセントから抜く
そのまま使用すると、火災・感電の原因となります。電源コードが傷んだら、お買い上げの販売店に交換をご依頼ください。

ACアダプターの電源プラグは交流100Vコンセントに根元まで確実に差し込む
交流100ボルト以外を使用すると、火災・感電の原因となります。

ぬれた手でACアダプターを抜き差ししない
感電の原因となります。

分解・修理・改造はしない
感電・火災の原因となります。内部の点検・調整および修理はお買い上げの販売店にご依頼ください。

雷が降り出したら、ACアダプターおよび電源コードに触れない
感電の原因となります。

落としたり、強い衝撃を与えてキャビネットを破損したときは、すぐに電源を切り、ACアダプターをコンセントから抜く
そのまま使用すると、火災・感電の原因となります。お買い上げの販売店に点検をご依頼ください。

電源コードを取り扱うときは、つぎのことを守る
・傷つけない
・延長するなど加工しない
・加熱しない・引っ張らない
・重い物を載せない・はさんだりしない
・無理に曲げない・ねじらない
・束ねたりしない

機器の上に物を置いたり、異物を入れたりしない
金属類(クリップや針、コインなど)や紙などの燃えやすい物が内部に入った場合、感電・火災の原因となります。

内部に水や異物等が入ったら使用しない
そのまま使用すると、火災・感電の原因となります。

雨天時の屋外や浴室など、水がかかったり、湿気の多い場所に置いたり使用したりしない
火災・感電の原因となります。降雪中、海岸、水辺での使用は特にご注意ください。

ACアダプターの電源プラグの刃や刃の取り付け面にゴミやほこりが付着している場合は、ACアダプターを抜きゴミやほこりをとる
電源プラグの絶縁低下によって、火災の原因となります。

次のような場所には置かない
・火のそば、暖房機器のそばなどの高温の場所
・直射日光の当たる場所
・振動の強い場所
・腐食性ガス(亜硫酸ガス、硫化水素、塩素ガス、アンモニアなど)の発生する場所
・極端な高温・低温、温度変化の激しい場所
・ぐらつく台の上や傾いた所など、不安定な場所
・炎天下の車内・ほこり、油煙の多い(調理場など)場所

注意

機器の上に乗らない
倒れたり、こわれたりしてけがの原因となります。特にお子様のいるご家庭ではご注意ください。

長時間音が歪んだ状態で使わない
スピーカーが発熱し、火災の原因となることがあります。

長時間ご使用にならないときは、ACアダプターをコンセントから抜く
万一故障したとき、火災の原因となることがあります。

持ち運ぶときは、ACアダプターをコンセントから抜く
コードが傷つくと、けがや火災・感電の原因となります。

音量に注意
・始めから音量を上げ過ぎると、突然大きな音が出て耳を傷めることがあります。音量は少しずつ上げてご使用ください。
・電源を切るときは音量を小さくしておいてください。電源を入れたとき、突然大きな音が出て聴覚障害などの原因となることがあります。

ACアダプターの電源プラグをコンセントから引き抜くときは、ACアダプターを持って引き抜く
コードを持って引き抜くとコードが破損し、火災・感電の原因となります。

ACアダプターは容易に手が届くコンセントに接続する
主電源スイッチを切っても電源から完全には遮断されていません。

付属のACアダプターを他の機器に使用しない
他の機器の電源や充電器として使用すると、けがや火災・感電の原因となることがあります。

ACアダプターは必ず付属のACアダプターを使用する
他の機器や市販のACアダプターを使用すると、けがや火災・感電の原因となることがあります。

結露が生じた場合は、結露がとれてから使用する
寒いところから急に暖かい場所へ移動すると、本機に結露が生じる場合があります。この状態で使用すると、正しく動作しなかったり、感電・故障の原因になる場合があります。このような時はACアダプターを抜き、1時間ほどその状態で放置し結露がとれてからご使用ください。

ブラウン管を使用したモニターや磁気を利用した記録媒体には近づけない
モニターに色むらが発生したり、記録した内容が破損する原因となることがあります。

梱包材や梱包袋は、安全な場所に保管する
製品の梱包材や梱包袋は、お子様の手の届かない場所に保管してください。お子様の窒息などの事故の原因となることがあります。

免責事項について
●地震・雷・風水害および当社の責任以外の火災、第三者による行為、その他の事故・お客様の故意または過失、誤用、その他の異常な条件下での使用により生じた損害に関して、当社は一切責任を負いません。
●取扱説明書の記載内容を守らないことにより生じた損害に関して、当社は一切責任を負いません。

保証とアフターサービス

保証について
●この製品は保証書がついております。お買い上げの際に、販売店より必ず保証書欄の「お買い上げ年月日」と「販売店印」の記入をお受けください。
●保証期間はお買い上げ日から1年間です。詳細は保証書をご覧ください。

補修用性能部品の保有期間
●本機の補修用性能部品の保有期間は製造打ち切り後6年間です。
●補修用性能部品とは、その商品の性能を維持するために必要な部品です。
●消耗部品のご注文などについては販売店へご相談ください。
●ご不明な点がありましたらキュリオムサポートセンターへご相談ください。

保証期間中は
●お買い上げの販売店にご依頼ください。保証書の記載内容により修理致します。
●保証期間中であっても有料となる場合がございます。

保証期間が過ぎているときは
●保証期間経過後の修理については、お買い上げの販売店へご相談ください。修理すれば使用できる場合は、ご希望により有料で修理させていただきます。

アフターサービスについて
アフターサービスについてご不明な場合は、本書に記載のお買い上げの販売店がキュリオムサポートセンターにお問い合わせください。
※ナビダイヤルは一部の電話でご利用にならない場合がございます。

キュリオムサポートセンター
0570-00-9106

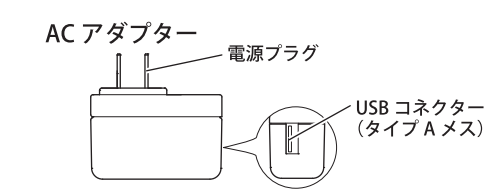
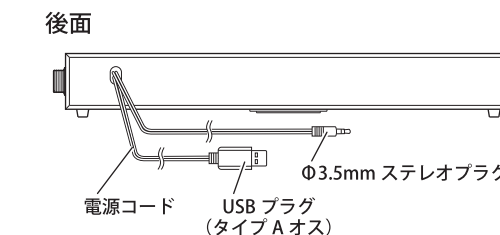
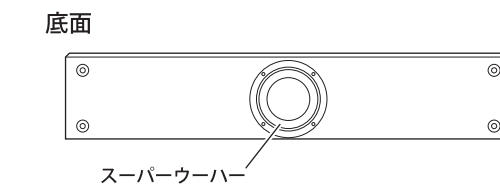
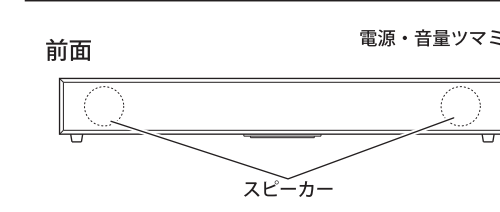
受付時間 月～金 午前10時～午後5時30分
メールでのお問い合わせ E-mail: support@qriom.com
ホームページ: http://www.qriom.com
(土・日・祝祭日・年末年始を除く)

個人情報の取扱いについて
●株式会社 山善およびその関係会社は、お客様の個人情報やご相談内容を、ご相談への対応や修理、その確認などのために利用し、その記録を残すことがあります。また個人情報を適切に管理し、修理業務などを委託する場合や正当な理由がある場合を除き、第三者に提供しません。

長年ご使用の機器の点検!
このような症状はありませんか?
●焦げくさい臭いがする。
●本体がいつもより異常に熱い。
●その他異常や故障がある。

故障や事故の防止のため、使用を中止し、必ずお買い上げの販売店に点検・修理をご相談ください。
※本機を廃棄される場合は、地方自治体の廃棄処理に関連する条例または規則に従ってください。

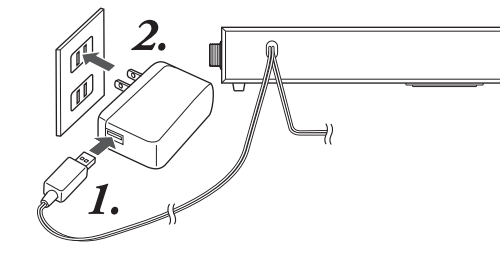
各部の名前



接続方法

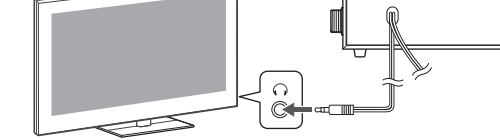
電源の接続

1. 本機背面の電源コードのUSBプラグを付属ACアダプターのUSBコネクタに接続します。
2. ACアダプターの電源プラグを交流100Vのコンセントに接続します。



テレビとの接続

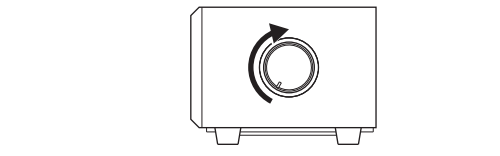
1. 本機背面のΦ3.5mmステレオプラグをテレビのヘッドホン端子に接続します。



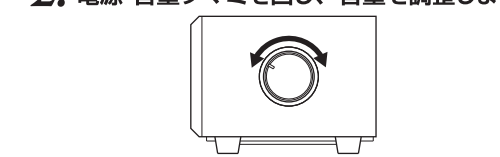
※通常、テレビのヘッドホン端子にΦ3.5mmステレオプラグを接続すると、テレビのスピーカーからは音が出なくなります。
※テレビのスピーカーからも音を出したい場合は、RCA音声出力端子があるテレビに限り、市販の変換ケーブル(3.5mmステレオプラグ⇄RCAピン)を使うことによって本機とテレビのスピーカー両方から音を出すことができます。
●スマートフォンやミュージックプレーヤー等のΦ3.5mmヘッドホン端子がある機器とも接続することができます。

使用方法

1. 電源・音量ツマミを時計回り(右)に回し、電源を入れます。



- カチッと音がして電源が入り、電源・音量ツマミが青く点灯します。電源が入っている間は、電源・音量ツマミの点灯を消すことはできません。



2. 電源・音量ツマミを回し、音量を調整します。

- 接続したテレビやスマートフォンやミュージックプレーヤー等の音量が小さくなっていると、本機の音量を上げて音量が小さい場合があります。
- テレビが消音になっていると、本機の音量を上げて音声は出ません。

3. 電源を切るには、電源・音量ツマミを反時計回り(左)にカチッと音がするまで回し切ります。



- 電源が切れると、電源・音量ツマミも消灯します。
- ※テレビの電源を切った際には、本機の電源も切ってください。本機の電源が入ったままになっていると、テレビの電源が入ったときに突然大きな音を出力して耳を傷めるおそれがあります。

故障かな?と思ったら

修理を依頼される前に一度以下の項目を確認してください。それでもなお異常があるときは使用を中止して、サポートセンターまでご連絡ください。

症状	ご確認ください
電源が入らない。	●ACアダプターは正しくコンセントに接続されていますか。 ●電源ケーブルは正しくACアダプターに接続されていますか。
音声が聞こえない。	●本機の音量は適切に調整されていますか。本機の音量を調整してください。 ●接続しているテレビの音量が小さくまたは消音になっていませんか。接続しているテレビの音量を調整してください。

仕様

製品仕様

品名	テレビ用バースピーカー
型名	THB-52
S/N比	65 dB以上
実用最大出力	総合9W (2.8W+2.8W+3.4W、4Ω、歪率10%)
電源	5V⎓1A (USB端子A、ケーブル長:1.5m)
消費電力	5W
スピーカー径	左右チャンネル(フルレンジ) 50mm スーパーウーハー 90mm
音声入力端子	Φ3.5mmステレオミニプラグ (ケーブル長:1.5m)
外形寸法	約530×100×74mm (ツマミ、 (幅)×(奥行)×(高さ) ゴム足を含む)
質量	約1.45kg
付属品	ACアダプター、 取扱説明書(保証書付き:本書)

ACアダプター仕様

入力	100-240V ~ 50/60Hz 0.2A
出力	5V⎓1A (USB端子A)

※本機の外観および仕様は改善のため予告なく変更することがあります。この商品は、日本国内用に設計、販売しております。海外での修理や部品販売などのアフターサービスは行っておりません。

お手入れ

- ※お手入れの前には、必ず電源を切って、電源ケーブルをACアダプターから抜いて、ACアダプターをコンセントから外してください。

- 本機表面は乾いた柔らかい布で、から拭きしてください。
- 本機表面の汚れがひどい場合のみ、水で濡らした柔らかい布をよく絞ってから丁寧に拭いてください。
- ※メラミンスポンジなど固いスポンジやたわしは使わないでください。傷の原因になります。
- ※みかき粉やベンジン、シンナー、アルコールなどの溶剤は使わないでください。

販売元 **株式会社 山善** 家庭機器事業部

〒550-8660 大阪府大阪市西区立売堀3丁目2番5号