



# ほっとリラクサー

YAMAZEN ほっとリラクサー

TRC-48

## 取扱説明書

このたびはYAMAZEN ほっとリラクサーをお買い上げいただき、ありがとうございました。この「取扱説明書」をよくお読みいただき、正しくお使いください。とくに「安全上のご注意」は必ずお読みください。お読みになったあとは、いつでも取り出せるところに保管してください。



## もくじ

● 安全上のご注意	1~4	● 故障かなと思ったら	9
● 各部の名称	5	● 愛情点検について	10
● 部品明細	5	● 仕様	10
● ご使用の前に	6・7	● アフターサービスについて	11・12
● 使用方法	7・8	● メモ	13
● 使用上のご注意	8	● 無料修理規定	14
● お手入れについて	9	● 保証書	裏表紙
● 保管について	9		

# 安全上のご注意

- ご使用前に、この「安全上のご注意」をよくお読みのうえ、正しくお使いください。
- ここに示した注意事項は、製品を安全に正しくお使いいただき、あなたや他の人々への危害や損害を未然に防止するためのものです。また注意事項は、危害や損害の大きさと切迫の程度を明示するために、誤った取扱いをすると生じることが想定される内容を「警告」、「注意」に区分しています。いずれも安全に関する重要な内容ですので、必ず守ってください。



## 警告

人が死亡または重傷を負う可能性が想定される内容



## 注意

人が損害を負う可能性および物的損害のみの発生が想定される内容

絵表示の例



◎記号は、「禁止」の行為を示しています。(左図の場合は分解禁止)



●記号は、行為を強制指示するものです。(左図の場合は電源プラグを抜く)

- お読みになったあとは、お使いになる方がいつでも見られるところに必ず保管してください。

## 警告



強制

次の人は特に注意して使用する。

- 温度感覚喪失が認められる人
- 低温やけどをしたことがある人
- 乳幼児・お年寄り・ご病人など自分で操作できない人
- 皮ふ感覚の弱い人

守らないと事故や低温やけど、熱中症(脱水症状)などをおこすおそれがあります。

交流100Vで使用する。

守らないと火災や感電の原因になります。

電源プラグにホコリが付着しないよう定期的に掃除する。

守らないとホコリの付着・湿気などで絶縁不良になり、漏電火災のおそれがあります。

## 〈無料修理規定〉

1. 保証期間内に取扱説明書、本体貼付ラベルなどの注意書きに従った正常な使用状態で故障した場合には、お買い上げ販売店または、P12のお客様ご相談センターが無料修理いたします。
2. 保証期間内に故障して無料修理を受ける場合は、商品と本書をご持参ご提示のうえ、お買い上げ販売店または、P12のお客様ご相談センターに依頼してください。
3. ご転居の場合には事前にお買い上げ販売店にご相談ください。
4. ご贈答品などで本書に記入してあるお買い上げ販売店に修理がご依頼になれない場合には、P12のお客様ご相談センターへご相談ください。
5. 保証期間内でも次の場合には有料修理になります。
  - (イ) 使用上の誤りおよび不当な修理や改造による故障および損傷
  - (ロ) お買い上げ後の取付場所の移動、落下などによる故障および損傷
  - (ハ) 火災、地震、水害、落雷、その他の天災地変、公害や異常電圧による故障および損傷
  - (ニ) 一般家庭用以外(例えば、業務用の長時間使用、車両、船舶への搭載)に使用された場合の故障および損傷
  - (ホ) 本書の提示がない場合
  - (ヘ) 本書にお買い上げ年月日、お客様名、販売店名の記入のない場合、あるいは字句を書き換えられた場合
  - (ト) 指定外電源(電圧・周波数)使用による損傷
6. 本書は国内においてのみ有効です。
7. 本書は再発行いたしませんので紛失しないよう大切に保管してください。



修理メモ

- ※ この保証書は本書に明示した期間、条件のもとにおいて無料修理をお約束するものです。したがって、この保証書によって保証書を発行している者、およびそれ以外の事業者に対するお客様の法律上の権利を制限するものではありません。保証期間経過後の修理などについてご不明の場合は、お買い上げ販売店または、P12のお客様ご相談センターにお問い合わせください。
- ※ 保証期間経過後の修理、補修用性能部品の保有期間について、詳しくはP11をご覧ください。



# 安全上のご注意

## ⚠️ 注意

 <p>強制</p>	<p>移動するときは、チェア脚部が抜けないことを確認し、持ち上げて移動する。守らないと転倒による事故やけが、また床が傷つくおそれがあります。</p>
	<p>使用後はヒーターを切り、電源プラグをコンセントから抜く。守らないと子供のいたずらによる事故やけがのおそれがあります。</p>
	<p>電源プラグを抜くときは、接続部に無理な力をかけないよう必ず電源プラグを持って引き抜く。守らないと感電やショートのおそれがあります。</p>
	<p>故障が見つかったら、すぐに使用を止め、電源プラグをコンセントから抜く。守らないと事故やけがのおそれがあります。</p>
 <p>禁止</p>	<p>次のようなときは使用しない。</p> <ul style="list-style-type: none"> <li>● 疲労が激しいとき</li> <li>● 酒に酔っているとき</li> <li>● 薬を服用したとき</li> </ul> <p>体調不良をおこすおそれがあります。</p>
	<p>他の治療器具と同時に使用しない。体調不良をおこすおそれがあります。</p>
	<p>使用中は眠らない。事故やけがのおそれがあります。</p>
	<p>人または物をのせたまま移動しない。転倒による事故やけがのおそれがあります。</p>
	<p>リクライニングした状態で座ったり降りたりしない。転倒による事故やけがのおそれがあります。</p>
	<p>毛布をかぶせて使用しない。発火やヒーターの温度上昇の原因になります。</p>
	<p>素肌では使用しない。低温やけどのおそれがあります。</p>

## お客様ご相談センターについて

修理・お手入れ・お取扱いなどのご相談は、まずお買い上げ販売店へお申し付けください。

### 商品のお取扱い方法、修理などのご相談は

フリーダイヤル  **0120-064-762**

※お客様がご加入されている電話（NTT以外の一般回線、PHSおよびIP電話など）によっては、ご利用できない場合がございます。

上記番号がご利用できない場合は下記番号にお問い合わせください。

### パリアンの修理および刃砥ぎ・商品に関するお問い合わせ

TEL 06-6783-8627 FAX 06-6783-8633

スライヴ株式会社

〒577-0026 大阪府東大阪市新家東町 2-38

### マッサージチェアの修理に関するお問い合わせ

TEL 0867-22-3482 FAX 0867-22-5055

### マッサージチェア以外の修理に関するお問い合わせ

TEL 0867-22-5110 FAX 0867-22-3874

岡山大東電機工業株式会社

〒709-3104 岡山県岡山市北区建部町角石谷 1503-1

【受付時間（祝日を除く月～金）9:00～17:00】

都合によりお休みさせていただくことがあります。

### お客様の個人情報のお取り扱いについて




お客様よりお知らせいただいた氏名・住所などの個人情報は、当社商品のご相談への対応や修理およびその確認などに利用させていただく場合がございますので、ご了承ください。

なお、お客様の個人情報は弊社で責任をもって管理し、第三者への開示や他の目的には使用いたしません。

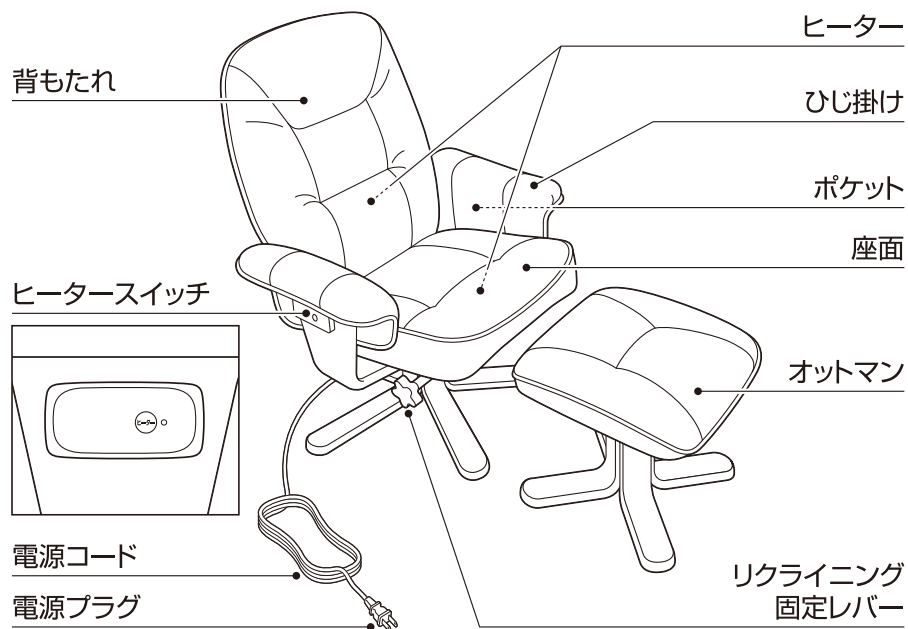
# アフターサービスについて

- 保証書(裏表紙)  
保証書は所定事項の記入および記載内容をご確認いただき大切に保管してください。
- 保証期間中に修理を依頼される場合  
保証書の記載内容に従って修理いたします。
- 保証期間を過ぎて修理を依頼される場合  
修理すれば使用できる場合は、ご希望により有料で修理させていただきます。
- 補修用性能部品の最低保有期間  
当社は補修用性能部品を製造打ち切り後最低6年間保有しております。  
(ただし、縫製部品は除きます。)  
補修用性能部品とは、その製品の機能を維持するために必要な部品です。
- その他ご不明な場合  
修理に関するご相談ならびにご不明な点は、お買い上げ販売店または  
お客様ご相談センターにお問い合わせください。

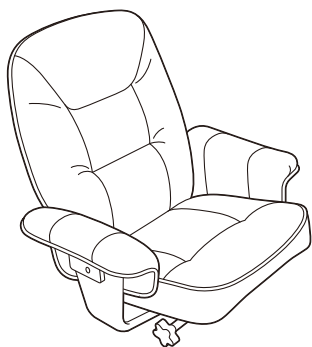
地球の環境保護のため、廃棄するときはそのまま放置しないで  
各自治体の取り決めにしたがってください。

 禁止	<p>ストーブなど火気の近くで使用したり、たばこを吸いながら使用しない。 また、ホットカーペットなどの暖房器具の上で使用しない。 火災のおそれがあります。</p>
	<p>アクセサリなどの硬いものをつけて使用しない。 ヒーター機構部に接触して感電や故障の原因になります。</p>
	<p>落としたり、強い衝撃をあてない。 事故やけが、故障の原因になります。</p>
	<p>お手入れの際はシンナー、ベンジン、アルコール、熱湯は使用しない。 変色、変形の原因になります。</p>
	<p>使用中に電源プラグを抜かない。 けがのおそれがあります。</p>
 水場使用禁止	<p>浴室など湿度の高い場所では使用しない。 感電や故障の原因になります。</p>
 電源プラグを抜く	<p>使用時以外は電源プラグをコンセントから抜く。 守らないとホコリの付着・湿気などで絶縁不良になり、漏電火災のおそれがあります。</p>
	<p>お手入れの際は、電源プラグをコンセントから抜く。 また、ぬれた手でプラグにふれない。 守らないと感電ややけどのおそれがあります。</p>
	<p>停電のときは電源プラグをコンセントから抜く。 守らないと停電復帰時に事故やけがのおそれがあります。</p>

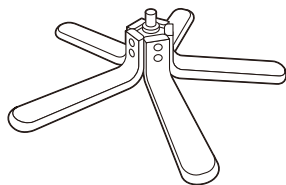
## 各部の名称



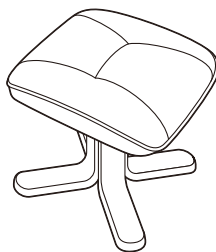
## 部品明細



チェア本体



チェア脚部



オットマン

- 組み立てる前に部品がそろっていることをご確認ください。

## 愛情点検について

しばらく使用しなかった機器を使用するときは、使用前に機器が正常に動作することを確認してください。



愛情点検

このような症状はありませんか。

- こげくさいにおいがする
- 電源コード、プラグが異常に熱い
- コードを動かすと通電したりしなかったりする
- その他異常がある



故障や事故防止のため使用を中止し、電源プラグをコンセントから抜いて、必ずお買い上げ販売店またはお客様ご相談センターに点検、修理をご相談ください。

## 仕様

販売名	YAMAZEN ほっとリラクサー TRC-48
定格電圧	AC100V
定格周波数	50/60Hz
定格入力	10W
オートタイマー	約60分
リクライニング角度	約103°～約130°
座面回転角度	約±120°
外形寸法(チェア本体)	リクライニングしていないとき 幅 約74cm×奥行 約74.5cm×高さ 約97cm リクライニングしているとき 幅 約74cm×奥行 約99cm×高さ 約88cm
外形寸法(オットマン)	幅 約42.5cm×奥行 約42cm×高さ 約41cm
質量	約21kg
電源コード長さ	約2m
材質	合成皮革・木・鉄

## お手入れについて

乾いた布で汚れをふき取ってください。  
シンナー、ベンジン、アルコール、熱湯は使用しないでください。  
変色、変形の原因になります。

## 保管について

- 汚れやホコリをとったあと、湿気の少ないところに保管してください。
- しばらくご使用にならないときはカバーなどをかけ、ホコリがつかないようにしてください。

## 故障かなと思ったら

機器に故障が発見された場合は使用をただちに中止し、お買い上げ販売店またはお客様ご相談センターに点検、修理を依頼してください。

症 状	調べるところ
●ヒーターがつかない	●電源プラグが抜けていませんか ●オートタイマーが動き停止状態になっていませんか
●ヒーターボタンを押してもすぐにヒーター機構部が温まらない	●温まるまで少し時間がかかりますが異常ありません
●ヒーターボタンを切ってもヒーター機構部が冷えない	●自然に冷却させるため少し時間がかかります

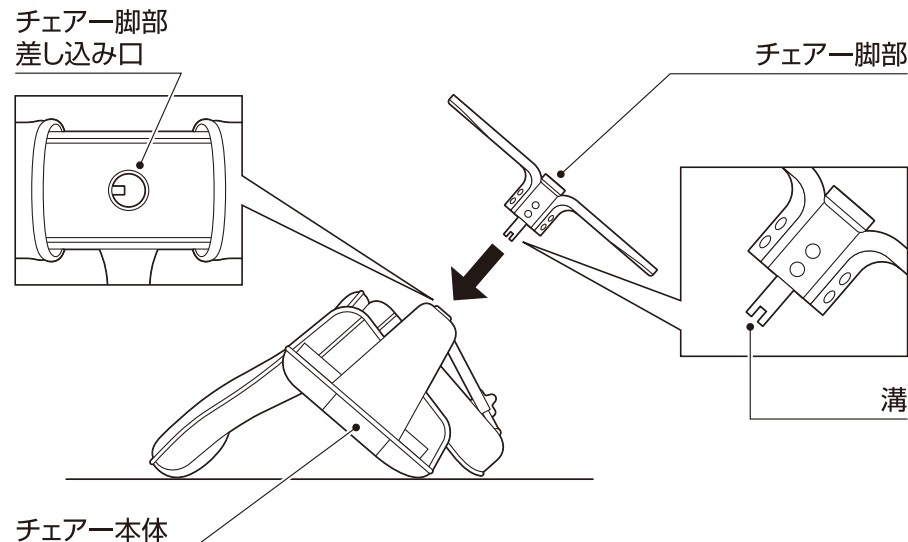
上記点検後なお異常を感じたらただちに使用を中止してください。  
電源プラグをコンセントから抜いて、お買い上げ販売店またはお客様ご相談センターに点検、修理を依頼してください。

## ご使用の前に

### 組み立て方

チェア本体にチェア一脚部を取り付けてください。

- 1.チェア本体を裏返した状態でチェア一脚部差し込み口の突起とチェア一脚部の溝の位置を合わせて差し込んでください。
- 2.チェア一脚部がしっかり取り付けられていることを確認し、チェアを起こしてください。



### 設置のしかた

- 水平な場所に設置してください。
- ホットカーペットなどの暖房器具の上には設置しないでください。
- 畳やフローリングなど傷つきやすい床の上で使用する場合はマットなどを敷いてください。
- 移動するときは、チェア一脚部が抜けないことを確認し、持ち上げて移動してください。

## ご使用前の確認

- チェア本体がチェア脚部に確実に取り付けられているか確認してください。
- 電源プラグが確実に接続されているか確認してください。
- スイッチが正しく動作するか確認してください。

## 使用方法

### ヒーター

1. 電源プラグをコンセントに差し込んでください。  
(電源コードが抜け落ちないように確実に接続する。)

2. **ヒーター** ボタンを押すとヒーターランプが点灯し、

しばらくして背もたれと座面のヒーター機構部が温まります。  
ボタンを押すごとに[入][切]が切り替わります。

3. ヒーターの使用を終了するときは、ヒーターランプが消灯している状態で、  
電源プラグをコンセントから抜いてください。

### オートタイマーについて

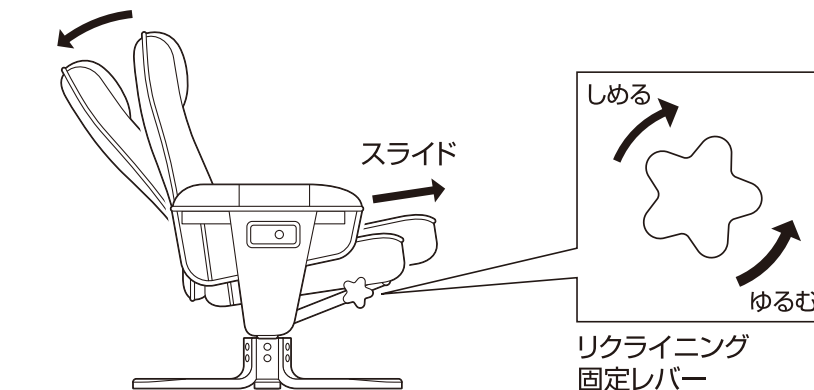
使い過ぎや切り忘れを防止するため、開始から約60分で自動的にヒーターが切れます。

- ヒーターを使用せずチェアとしてご使用の場合は、電源プラグは抜いてください。

## リクライニング

1. 背もたれをリクライニングさせると連動して座面が前にスライドします。  
(座った状態で、背中で背もたれを押しリクライニングさせてください。)
2. お好みの角度でリクライニング固定レバーを時計回りにまわし固定してください。

リクライニング



リクライニングした状態で座ったり降りたりしない。  
転倒による事故やけがのおそれがあります。

## 使用上のご注意

合成皮革が変色や変質するおそれがあります。  
永くお使いいただくために、次の使用にご注意ください。

- 風呂あがりなど、体が汗ばんだ状態で使用しないでください。
- 整髪料や化粧品などを接触させないでください。
- ビニール製品や壁紙に長時間接触させないでください。