



ご使用になる前に


この取扱説明書（保証書付）
を最後までお読みのうえ
正しくお使いください。

一般家庭用

18cm卓上扇風機

YDS-E182

取扱説明書（保証書付）



も く じ

安全上のご注意	1～3
各部の名称	4
使いかた	5～6
お手入れと保管	7
仕 様	8
長期使用製品についてのご注意	9
アフターサービスについて	9
メ モ	10
保証書	裏表紙


お買い上げいただきありがとうございました。
なお、この取扱説明書（保証書付）は、大切に
保管してください。
万一ご使用中にわからないことや不都合が
生じたとき、きっとお役に立ちます。


この商品は、海外ではご使用になれません。
FOR USE IN JAPAN ONLY

安全上のご注意


ご使用前に「安全上のご注意」をよくお読みのうえ、必ずお守りください。


※ここに示した項目は、製品を安全に正しくお使い頂き、お使いになる人や他の人々への危害や財産への損害を未然に防止するためのものです。また、危害や損害の大きさと切迫の程度を明示するために、誤った取扱いをすると生じることが想定される内容を、「警告」「注意」の2つに区分しています。いずれも安全に関する重要な内容ですので、必ず守ってください。

 **警告** この表示を無視して、誤った取扱いをすると、人が死亡又は重傷を負う可能性が想定される内容を示しています。

 **注意** この表示を無視して、誤った取扱いをすると、人が傷害を負う可能性及び物的損害のみの発生が想定される内容を示しています。


絵表示の例


 ○記号は禁止「してはいけないこと」を表示しています。図の中や近くに具体的な禁止内容（左図の場合は分解禁止）が描かれています。


 ●記号は強制「しなければいけないこと」を表示しています。図の中に具体的な指示内容（左図の場合は電源プラグをコンセントから抜いてください）が描かれています。


※お読みになった後は、お使いになる方がいつでも見られるところに必ず保管してください。


警告


 **禁止**
交流100V以外での使用やコンセント・配線器具の定格を超える使いかたはしない
●延長コードやタコ足配線などで定格を超えると、コンセント部が異常発熱して、発火や火災の原因になります。



 **分解禁止**
修理技術者以外の方は、絶対に分解したり修理・改造はおこなわない
●発火したり、異常動作してけがの原因になります。
※修理はお買上げの販売店へご相談ください。


 **指示に従う**
電源プラグは根元まで確実に差し込む
●感電や発熱による火災の原因になります。


 **禁止**
電源コードや電源プラグが傷んだり、コンセントの差し込みがゆるいときは使用しない
●感電・ショート・発火の原因になります。


 **ぬれ手禁止**
お手入れの際は必ず電源プラグをコンセントから抜くこと。ぬれた手で抜き差ししない
●不意に動作してけがをしたり、ショート・感電・けがの原因になります。

 **禁止**
開口部やすき間にピンや針金、金属物などの異物を入れない
●感電や異常動作してけがをする原因になります。

 **指示に従う**
包装用ポリ袋はお子様の手の届かない場所に保管する
●誤って顔にかぶったり、巻き付いたりして窒息し、死亡の原因になります。


 **水ぬれ禁止**
本体やスイッチ部に水や油をつけたり、水をかけたり、丸洗いをしない
●感電・ショート・火災・故障の原因になります。

 **接触禁止**
ガードの中や可動部へ指などを入れない
●重大なけがをする原因になります。特にお子様には注意してください。

 **指示に従う**
定期的に電源プラグのほこりを取る。電源プラグにピンやゴミを付着させない
●ピンやゴミが付着したり、ほこりがたまると、感電・ショート・発火の原因になります。また、湿気などで絶縁不良となり火災の原因になります。電源プラグのお手入れは、乾いた布でふいてください。

警告



羽根・ガードをつけずにモーターを
運転しない
●けがをする原因になります。



電源コードを傷付けたり、破損させたり、熱器具
に近づけたり、無理に曲げたり、引っ張ったり、
ねじったり、たばねて使用したりしない
●また、重い物を載せたり、挟み込んだり、
加工したりすると、電源コードが破損し
火災や、感電の原因になります。
※結束バンドは必ずはずす。



電源プラグをなめさせない
●お様が誤ってなめないように注意して
ください。感電やけがの原因になります。



指示に従う

使用中に本体に異常があったり、電源プラグや電源コードが異常に熱くなる
ときは、直ちに使用を中止する
●感電や発火のおそれがあります。

注意



禁止

次の場所では使わない
●感電やショート、火災や爆発のおそれがあります。また、事故や故障の原因になります。
●火気の近く
●雨や水しぶきのかかるところ
●高温（40℃以上）、多湿（80%以上）になるところ
●キッチンや工場などの油・油煙が発生するところ
●灯油・ガソリン・シンナー・ベンジン・塗料などの引火性のものがあるところ



禁止

風を長時間、身体に当てない
●健康を害することがあります。特に、
お子様やお年寄り、ご病気の方には
ご注意ください。脱水症状を引き
起こす原因になります。



禁止

カーテンなどの障害物の周辺や
不安定な場所では使用しない
●不安定な場所や首振りをもたげる
障害物があると転倒し、羽根破損、
けがの原因になります。



指示に従う

本体に異常な振動が発生した場合は、
使用を中止する
●羽根やガードがはずれたり、落下に
よりけがをする原因になります。



プラグを抜く

長時間使用しないときや使用時以外は、
電源プラグをコンセントから抜く
●絶縁劣化による感電や漏電により
火災・やけど・けがの原因になります。



指示に従う

電源プラグを抜くときは、電源
コードを持たずに必ず先端の電源
プラグを持って引き抜く
●感電やショートして発火することがあります。



禁止

本製品は一般家庭用です。絶対に
業務用に使用しない
●本製品に無理な負担がかかり、火災や
事故、故障の原因になります。



禁止

掃除用、整髪用、殺虫剤などの
スプレーを吹き付けない
●変質・破損などによりけがや事故の
原因になります。



禁止

製品を移動するときは引きずらない
●床面や畳に傷がつく原因になります。



禁止

ガードに髪などを近づけない
●髪などが巻き込まれ、けがをする
おそれがあります。



禁止

運転停止直後はモーター軸が熱く
なっていますので、お手入れを
したり直接接触したりしない

⚠ 注意



禁止

お手入れにはシンナー・ベンジン・みがき粉・たわし・化学ぞうきん類は使用しない

- 製品の変質や劣化による故障や破損、けがや事故の原因になる場合があります。お手入れはぬるま湯か台所用中性洗剤などを使用してください。

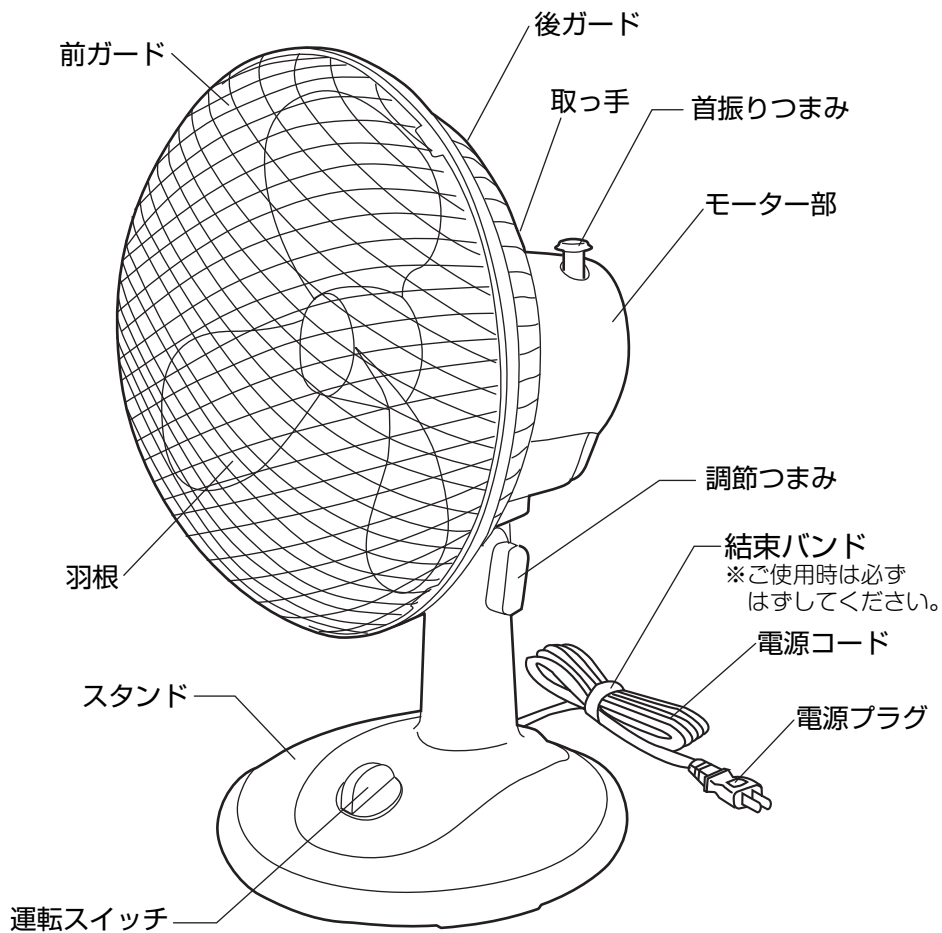
※洗剤の種類によっては、台所用中性洗剤でもプラスチック（樹脂）に使用できないものがありますので、洗剤の注意書きをよくご確認のうえご使用ください。プラスチック（樹脂）に使用可能な洗剤でも、洗剤分が残っていると、化学作用によりプラスチック（樹脂）を侵し、破損してけがや事故の原因になる場合がありますので、お手入れ後洗剤分が残らないようしっかりふき取ってください。

事故防止の為、必ずお守りください

運転中は羽根が高速で回転しています。お子様が誤って指などを入れないように、保護者の方が注意してください。

- ガードをはずしての運転は大変危険です。絶対におこなわないでください。
- ご使用时以外は、電源プラグをコンセントから抜いてください。

各部の名称



ご 注 意

- 羽根に貼り付けてある「羽根マーク」は、はがさないでください。

使いかた



警告



接触禁止

ガードの中や可動部へ指などを入れない

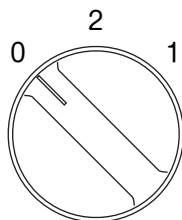
●重大なけがをする原因になります。特にお子様には注意してください。

■ 結束バンドを必ずはずしてから電源プラグをコンセントに差し込みます

※交流100Vのコンセントに、電源プラグをがたつきがないように根元まで確実に差し込んでください。

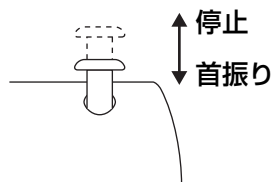
■ 運転するには

お好みの風量に運転スイッチを切り換えてご使用ください。
停止する場合は、「0」の位置にしてください。



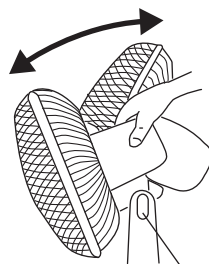
■ 首振り運転のしかた

首振りつまみを下へ押すと首振りを始め、上へ引き上げると停止します。



■ 風向きを上下に変えるには

運転を停止して羽根が完全に止まってから、モーター部を軽く押さえて調節つまみをゆるめ、モーター部を上下に動かし、お好みの位置で調節つまみをしっかり締めて固定してください。



調節つまみ

●ご使用上の注意●

※締付けがゆるいとモーター部が倒れ、バランスをくずし、本体が転倒してけがや故障の原因になります。

使いかた つづき

■ご使用後は事故防止のため電源プラグをコンセントから抜いてください。

運転スイッチを「0」の位置にし、運転を停止してから電源プラグを抜いてください。

注意



長時間使用しないときや使用時以外は、電源プラグをコンセントから抜く

- 絶縁劣化による感電や漏電により火災・やけど・けがの原因になります。

プラグを抜く

お手入れと保管

警告



ぬれ手禁止

お手入れの際は必ず電源プラグをコンセントから抜くこと。ぬれた手で抜き差ししない

●不意に動作してけがをしたり、ショート・感電・けがの原因になります。



水ぬれ禁止

本体やスイッチ部に水や油をつけたり、水をかけたり、丸洗いをしない

●感電・ショート・火災・故障の原因になります。

注意



禁止

お手入れにはシンナー・ベンジン・みがき粉・たわし・化学ぞうきん類は使用しない

●製品の変質や劣化による故障や破損、けがや事故の原因になる場合があります。お手入れはぬるま湯か台所用中性洗剤などを使用してください。
※洗剤の種類によっては、台所用中性洗剤でもプラスチック(樹脂)に使用できないものがありますので、洗剤の注意書きをよくご確認のうえご使用ください。
プラスチック(樹脂)に使用可能な洗剤でも、洗剤が残っていると、化学作用によりプラスチック(樹脂)を侵し、破損してけがや事故の原因になる場合がありますので、お手入れ後洗剤が残らないようしっかりふき取ってください。



禁止

掃除用、整髪用、殺虫剤などのスプレーを吹き付けない

●変質・破損などにより、けがや事故の原因になります。

ご注意

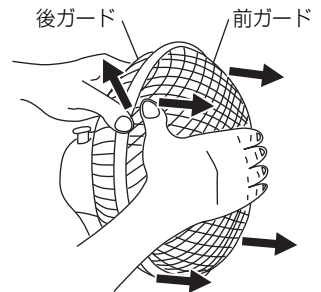
- 取りはずし、組立てのときはけがをしないように十分注意しておこなってください。
- お手入れ後は、羽根、前ガードを確実に取り付けてください。羽根、前ガードがはずれてけがをするおそれがあります。

〔お手入れ〕

- 羽根・モーター部にほこりが多量に付着しますと異常音・振動・モーターの過熱の原因になります。定期的に羽根・前ガードを取りはずし、清掃してください。
- 羽根・前ガードの取りはずしは下記をご覧ください。
- 汚れは、水またはぬるま湯に浸した柔らかいふきんをかたくしぼってふき取ってください。汚れが落ちにくい場合は、台所用中性洗剤を薄めた水またはぬるま湯に浸した柔らかいふきんをかたくしぼってふき、さらに乾いた柔らかいふきんで洗剤が残らないようきれいにふき取ってください。
- モーター部のほこりは掃除機で吸い取ってください。

■羽根・前ガードの取りはずしかた

- 後ガード4か所のつめを押し広げながら前ガードを手前に引き出してください。1か所づつおこなうとはずしやすくなります。
- 羽根は本体をしっかり固定し、羽根の中央をしっかり持ち、前方へ引き抜いてください。
- 取り付けは逆の順序でおこなってください。



〔保管〕

- 〔お手入れ〕の方法に従って、お手入れしてください。
- 包装ケースに納め、湿気の少ない所に保管してください。

仕 様

電 圧 (V)	周波数 (Hz)	消費電力 (W)	風 速 (m/min)	風 量 (m ³ /min)	質 量 (kg)
100	50	24	163	13	約1.2
	60	22	143	11	

長期使用製品についてのご注意

長年ご使用の製品は、熱、湿気、ほこりなどの影響により、内部部品が劣化し、発煙・発火のおそれがあります。

ご使用中につきのような症状がみられる場合は、スイッチを切り、コンセントから電源プラグを抜いて、お買上げの販売店または本書記載の「山善 家電お客様サービス係」にご相談ください。

- スイッチを入れても羽根が回らない。
- 羽根が回っても、異常に回転が遅かったり不規則。
- 回転するときに異常な音や振動がする。(摩擦音・接触音・打音などがしたり羽根がブレて振動しているなどの状況)
- モーター部分が異常に熱かったり、焦げくさいにおいがする。
- 電源コードが折れ曲がったり破損している。
- 電源コードに触れると、羽根が回ったり、回らなかったりと不安定。

異常があればご使用中止！！

すぐにコンセントから電源プラグを抜いて、お買上げの販売店または本書に記載の「山善 家電お客様サービス係」にご相談ください。

設計上の標準使用期間

製品本体に表示してある【設計上の標準使用期間】は下記に示す標準的な使用条件の下で使用した場合に安全上支障なく使用することができる標準的な期間です。

環境条件	電 圧	AC 100V
	周 波 数	50/60 Hz
	温 度	30℃
	湿 度	65%
	設 置	本書に基づく組立て及び設置
負荷条件	本製品の最大定格での運転	
想定時間	運 転 時 間	8h/日
	運 転 回 数	5回/日
	運 転 日 数	110日/年
	ス イ ッ チ 操 作 回 数	550回/年
	首 振 運 転 の 割 合	100%

製品の故障や劣化は、この条件以外でもさまざまな要因に影響を受けます。標準使用期間に達しない場合でも、上記のような異常がみられた場合にはすぐにご使用をやめ、販売店もしくは「山善 家電お客様サービス係」にご相談ください。また、「設計上の標準使用期間」は「保証期間」とは違い、本製品の無償修理を保証する期間ではありません。保証内容及び期間につきましては本書に添付の「保証書」に記載いたしております。

アフターサービスについて

- ①この製品には保証書がついております。お買上げの際に、販売店より必ず保証欄の「お買上げ年月日」と「販売店印」の記入をお受けください。
- ②保証期間はお買上げ日より1年です。保証期間中の修理はお買上げの販売店にご依頼ください。保証書の記載内容により修理いたします。その他詳細は保証書をご覧ください。
- ③保証期間経過後の修理（有料）についてはお買上げの販売店にご相談ください。
- ④この製品の補修用性能部品の保有期間は製造打ち切り後6年です。補修用性能部品とはその製品の機能を維持するために必要な部品です。
- ⑤アフターサービスについてご不明な場合は、本書に記載の「山善 家電お客様サービス係」へお問い合わせください。

この製品についてのお取扱い・お手入れ方法などのご相談、ご転居されたりご贈答品などで、販売店に修理のご相談ができない場合は、「山善 家電お客様サービス係」にご相談ください。

- FAXまたはEメールでのご相談も受け付けております。その際は、商品名・形名・ご相談内容・お名前・お電話番号をご記入の上、ご相談ください。

「山善 家電お客様サービス係」

お電話 0570-077-078

※PHS、IP電話など一部の電話からのご利用はできません。受付時間：10:00～17:00（土・日・祝日を除く）

FAXでの
ご相談は 0120-680-287

Eメールでの
ご相談は info_m@yamazen.co.jp

個人情報のお取り扱いについて

株式会社 山善及びその関係会社は、お客様の個人情報やご相談内容を、ご相談への対応や修理、その確認などのために利用し、その記録を残すことがあります。また、個人情報を適切に管理し、修理業務などを委託する場合や正当な理由がある場合を除き、第三者には提供しません。

※お問い合わせの際には商品名・形名をご連絡ください。

MEMO
