

YAMAZEN

取扱説明書

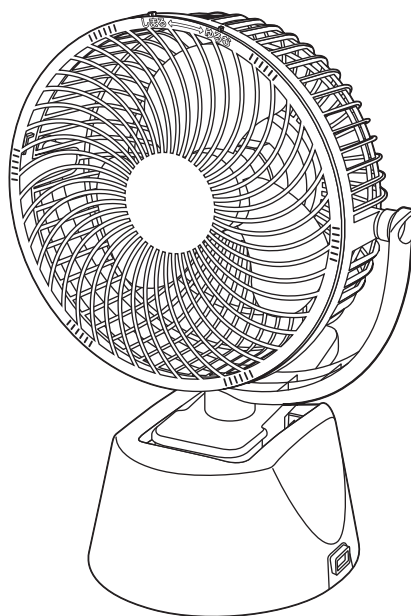
保証書付

家庭用

- 業務用として使用しないでください。
- 他の用途での使用はしないでください。
思わぬ事故の原因になります。

3電源方式
15cm卓上&クリップ扇風機

YDS-G15



も く じ

安全上のご注意	1~4
各部の名称	5
使いかた	6~10
お手入れと保管	11~12
故障かな?と思ったら	13
アフターサービスについて	14
仕様	14
保証書	裏表紙

最新情報はオリジナルブランドページ

YAMAZEN BOOK を
チェック!



随時情報を更新中!


この商品は、海外ではご使用になれません。
FOR USE IN JAPAN ONLY


- このたびは、弊社扇風機をお買い上げいただきまして誠にありがとうございました。
- ご使用前に、この取扱説明書を必ずよくお読みになり、正しく安全にお使いください。
- お読みになったあとは、大切に保管してください。

安全上のご注意


ご使用前に「安全上のご注意」をよくお読みのうえ、必ずお守りください。


※ここに示した項目は、製品を安全に正しくお使いいただき、お使いになる人や他の人々への危害や財産への損害を未然に防止するためのものです。また、危害や損害の大きさと切迫の程度を明示するために、誤った取り扱いをすると生じることが想定される内容を、「警告」「注意」の2つに区分しています。いずれも安全に関する重要な内容ですので、必ず守ってください。

 **警告** この表示を無視して誤った取り扱いをすると、死亡または重傷を負うことが想定される内容を示しています。

 **注意** この表示を無視して誤った取り扱いをすると、軽傷や物的損害の発生が想定される内容を示しています。


絵表示の例

 ①記号は禁止「してはいけないこと」を表示しています。図の中や近くに具体的な禁止内容（左図の場合は分解禁止）が描かれています。


 ②記号は強制「しなければいけないこと」を表示しています。図の中に具体的な指示内容（左図の場合はプラグ類を抜く）が描かれています。

※お読みになったあとは、お使いになる方がいつでも見られる所に必ず保管してください。

警告


 **禁止**
家庭用コンセント（AC 100V）以外での使用、コンセントや配線器具の定格を超える使いかたはしない

- 家庭用コンセント（AC 100V）以外で使用すると故障したり、延長コードやタコ足配線などで定格を超えると、コンセントが異常発熱して、火災の原因になります。
- 海外では、使用できません。（日本国内専用）


 **分解禁止**
本体・スタンド・ACアダプター・USBケーブル（プラグ）を分解修理、改造しない

- 火災・感電・けがの原因になります。


※修理は、お買い上げの販売店にご相談ください。

 **指示に従う**
ACアダプターやUSBプラグは根元まで確実に差し込む

- 感電・発熱・火災の原因になります。


 **指示に従う**
付属のACアダプターとスタンドは本製品にのみ使用する

- 付属のACアダプターやスタンドを他製品に転用しない。
- ACアダプターを他製品から転用したり市販のものを本製品に使用しない。
- 故障・感電・火災の原因になります。

 **指示に従う**
本体・スタンド・ACアダプター・USBケーブル（プラグ）に異常、故障破損があったり、異常に熱くなる時は、直ちに使用を中止する


- 火災・感電・けがの原因になります。

※異常・故障例
13ページの「点検のお願い こんな症状はありませんか?」を参照し、異常がある場合は直ちに使用を中止し、ACアダプターやUSBプラグを抜いてお買い上げの販売店に点検・修理をご相談ください。

 **禁止**
ACアダプター・USBケーブル（プラグ）を傷つけたり、破損させたり、加工したり、熱器具に近づけたり、無理に曲げたり、ねじったり、引っ張ったりたばねて使用しない

- 感電・火災の原因になります。

※USBケーブルの結束バンドは、必ずはずしてください。

 **禁止**
ACアダプターやUSBケーブル（プラグ）が傷んだり、コンセントやUSBポートの差し込みがゆるいときは使用しない

- 感電・ショート・火災の原因になります。

警告



禁止

本体・スタンド・ACアダプター・USBケーブル（プラグ）を落としたり、強い衝撃を与えない

- 無理な力や強い衝撃を与えると、破損・故障・感電・発火の原因になります。



プラグ類を抜く

組み立てやお手入れのときは、必ず運転を停止する

ACアダプターは、コンセントから抜く
USBプラグは、USBポートから抜く

- 感電・ショート・けがの原因になります。



ぬれ手禁止

ぬれた手でACアダプターやUSBプラグを抜き差ししない

- 感電・ショート・けがの原因になります。



プラグ類を抜く

使用しないとき

ACアダプターは、コンセントから抜く
USBプラグは、USBポートから抜く

- けがや絶縁劣化による、感電・漏電・火災の原因になります。



水ぬれ禁止

本体・スタンド・ACアダプター・USBケーブル（プラグ）を水に入れたり、水をかけたり、丸洗いをしない

- 故障・感電・ショート・火災の原因になります。



水ぬれ禁止

浴室など湿気のある場所、雨や水のかかる場所で使用しない

- 故障・感電・ショートの原因になります。



禁止

運転中に風向きをかえない

- USBケーブルが本体に巻きついたりガードの中に入り込み、USBケーブルが損傷し、感電・発熱・火災の原因になります。



禁止

すき間や開口部にピンや針金などの異物を入れない

- 感電・けが・故障の原因になります。



禁止

アロマオイルは、マグネット式アロマパッチ以外に付着させない

- ひび割れ・破損の原因になります。



指示に従う

定期的にACアダプター・USBプラグ・USBポート・電池ケースのほこりをふき取る

- ほこりがたまると、湿気などで絶縁不良となり、感電・ショート・火災の原因になります。
- ※ ほこりは、乾いたふきんでふき取ってください。



禁止

USBケーブルの上に重いものやスタンドをのせたり、クリップで挟みこまない

- USBケーブルが破損し、感電・ショート・火災の原因になります。



禁止

本体・スタンド・ACアダプターに布などをかけたり、かぶせてふさぐなどして使用しない

- 過熱して、変形・故障・発火の原因になります。



禁止

前ガードを取りつけずに運転しない

- けが・故障の原因になります。



指示に従う

前ガードは確実に取りつける

- 運転中にはずれたり、落下するなどして破損・けがの原因になります。



禁止

ガードの中、可動部、すき間などに指や棒などを入れない

- 指を挟むなどして、けがの原因になります。
- ※ 特にお子さまには注意してください。



禁止

お子さまや取り扱いに不慣れな方だけで使用しない
乳幼児の手の届く場所で使用したり保管しない

- 感電・けがの原因になります。



指示に従う

包装用ポリ袋は、お子さまの手の届かない場所に保管する

- 誤って顔にかぶったり、巻きついたりして窒息する原因になります。

⚠ 注意



ACアダプターを長時間触らない

- 低温やけなどの原因になります。

禁止



移動するときは、本体を引きずらない USBケーブルを持って本体を引っ張らない

- 机や床が傷ついたり、破損・故障・発火の原因になります。

禁止



カーテンなどの障害物の近くや不安定な場所で使用しない

- カーテンなどが吸い込まれ、羽根などの変形・破損・けがの原因になります。
- 不安定な場所に設置すると、転倒や落下するなどして、故障・けがの原因になります。

禁止



テレビやラジオの近くで使用しない

- 電波に影響を与え、雑音の原因となります。

禁止



ガードに頭髮などを近づけない

- 頭髮などが巻き込まれ、けがの原因になります。

禁止



運転中に持ち運ばない

- けが・故障の原因になります。

禁止



本製品は一般家庭用です 絶対に業務用に使用しない

- 本製品に無理な負担がかかり、破損・故障・火災の原因になります。

禁止



本製品は屋内専用です 絶対に屋外で使用しない

- 屋内での使用に基づき設計されています。屋外で使用すると、故障・漏電・発火・火災の原因になります。

禁止



USBケーブルを引っ張って、ACアダプターやUSBプラグを抜かない

- 接触不良・感電・ショート・発火の原因になります。

※必ずACアダプターやUSBプラグを持って引き抜いてください。

禁止



次のような場所では使用しない

- 変色・変形・感電・火災の原因になります。
- 火気（コンロやストーブ）など熱源の近くや直射日光のあたる所
- 高温（40℃以上）になる所
- 厨房や工場などの油や油煙が発生する所
- ほこりや金属粉の多い所
- 灯油・ガソリン・シンナー・ベンジン・塗料などの引火性のものがある所

禁止



クリップ扇として使用する場合は十分強度のある所を選んで取りつける

指示に従う

- 落下により、破損・故障・けがの原因になります。



風を長時間、身体にあてない

- 健康を害することがあります。
- ※特にお子さまやお年寄り、ご病気の方にはご注意ください。脱水症状を引き起こす原因になります。

禁止



掃除用・整髪用・殺虫剤などのスプレーを吹きつけない

- 変質・破損・故障の原因になります。

禁止



お手入れにはシンナー・ベンジン・みがき粉・たわし・化学ぞうきんなどは使用しない

- 破損・故障・けがの原因になります。
- ※お手入れは11～12ページの「お手入れと保管」を参照してください。

禁止



注意

乾電池を使用するときは、必ずお守りください



指示に従う

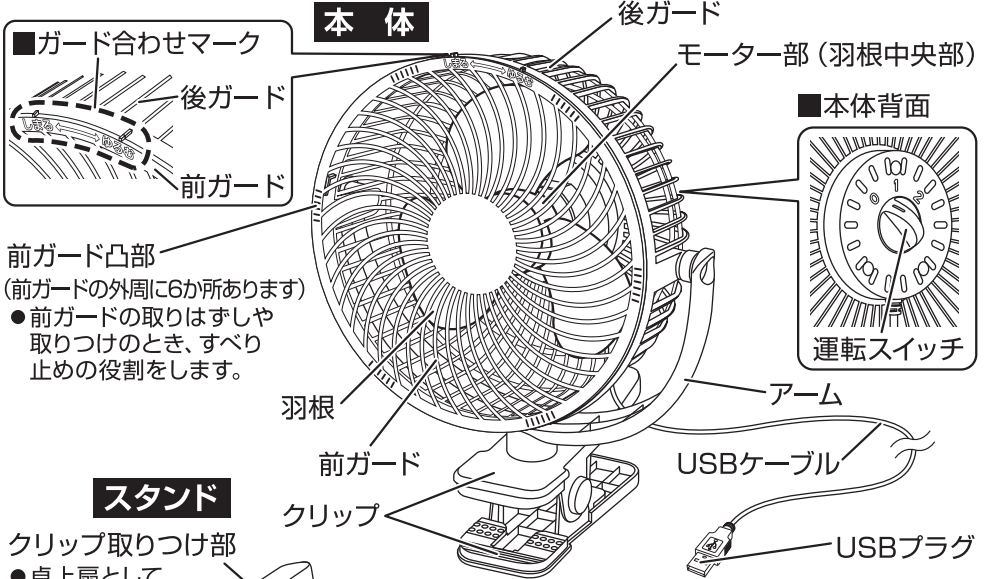
乾電池の取り扱いには、十分注意する

- 使いかたを誤ると発熱や破裂したり、けが・やけど・感電の原因になります。
- 指定以外の乾電池を使用しない。
指定乾電池：単3形アルカリ乾電池 LR6（推奨）、または単3形マンガン乾電池 R6
- 必ず同じメーカー、同じ種類の新しい乾電池を4本使用する。
(新旧、異種の乾電池を混用しない)
- 充電式乾電池は使用しない。
- 損傷(被覆やぶれ・変形・傷)や異物が付着した乾電池は使用しない。
- 乾電池に表示してある注意内容を必ず守る。
- めれた手で乾電池の出し入れをしない。
- +と-を確認し、正しく入れる。
- 使い切った乾電池は、すぐに取り出す。
- 長期間使用しないときや、お手入れのとき、ACアダプターを使用したり、USBポートを搭載した機器と接続して使用するときは、乾電池を取り出す。
- 乾電池を加熱・分解・ショート・充電したり、直射日光があたる場所に置いたり、水などの液体に入れたり、火の中に入れたりしない。
- 乾電池をお子さまの手の届く所に置かない。
- お子さまが誤って、乾電池をなめたり、飲み込んだりしないように注意する。
※万一口み込んだ場合は、すぐに医師に相談してください。
※乾電池から漏れ出た液には、直接触れないでください。
万一口触れた場合は、すぐに医師に相談してください。

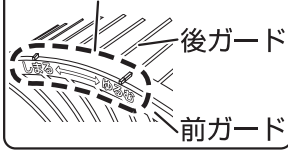
ご使用上の注意

- 本製品は、日本国内専用に設計及び販売しています。
電源電圧や周波数の異なる国では使用することはできません。
- 付属のACアダプターとスタンドは本製品専用です。
他製品に転用することはできません。
- ACアダプターやUSBケーブルを他製品から転用したり、市販のものを本製品に使用することはできません。
- スタンドのUSBポートは、本製品を使用するためのものです。
その他USB機器を接続して使用することはできません。
- 本製品をUSBポートを搭載した機器(パソコンやその他USB機器)と接続して使用した場合に、接続した機器の故障やデータ及びプログラムの消失などいかなる損失も保証対象外となります。
本製品をUSB機器と接続する場合は、定期的にデータ及びプログラムのバックアップをおこなってから接続します。
- 本製品は医療などの人命に関わる設備や機器、航空機などの高度な信頼性を必要とする設備や機器での使用は意図されておりません。
これらの設備や機器に本製品を使用され、人身事故、火災事故、社会的な障害などが生じても、弊社ではいかなる責任も負いかねます。

各部の名称



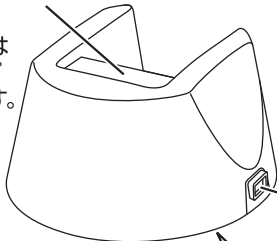
■ガード合わせマーク



前ガード凸部
(前ガードの外周に6か所あります)
●前ガードの取りはずしや
取りつけのとき、すべり
止めの役割をします。

■スタンド


クリップ取り付け部
●卓上扇として
使用するときには
ここにクリップ
を取りつけます。



警告

USBケーブルの上に重いものやスタンドをのせたり、クリップで挟みこまない
禁止 ●USBケーブルが破損し、感電・ショート・火災の原因になります。

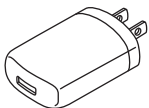
■スタンド底面



電池ケース

●乾電池を入れてコンセントのない
場所で使用することができます。
※乾電池は、付属されていません。
市販品をお買い求めください。

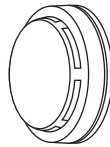
■付属品



ACアダプター

●USBケーブルを接続して
コンセントから給電する
ことができます。

※付属のACアダプターは本製品専用です。
他製品に転用しないでください。



マグネット式アロマパッチ

●アロマオイルの香りを
楽しむことができます。
マグネットで前ガードに
取りつけて使用します。



ケーブルクリップ

●USBケーブルを巻きつけて
おくことができます。



アロマフィルター×5枚

(1枚は最初からマグネット式
アロマパッチにセットされて
います)

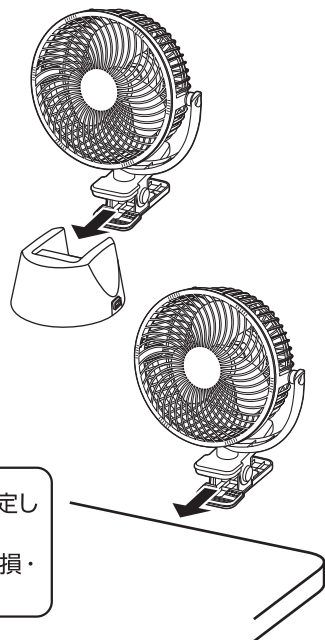
●本書は、イラストを用いて説明しています。実際の製品とは、多少異なることがあります。

使 い か た

設置する 用途に合わせて、設置方法を選ぶことができます。

卓上扇として使用する場合

- クリップをスタンドのクリップ取り付け部に奥まで確実に差し込んで、クリップで固定します。



クリップ扇として使用する場合

- クリップを机などに奥まで確実に差し込んでクリップで固定します。

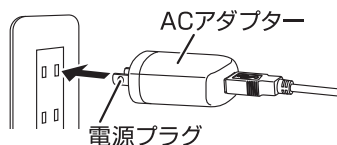
ご使用上の注意

※設置するときは、奥まで確実に差し込んでクリップで固定しぐらついたり、はずれたりしないか確認してください。差し込みが浅い状態で固定すると転倒や落下して、破損・故障・けがの原因になります。

電源の種類 用途に合わせて、電源を選ぶことができます。

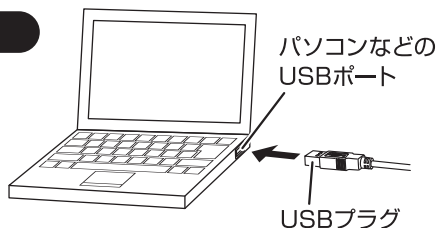
ACアダプター

- ご家庭のコンセント (AC100V) に接続して使用することができます。



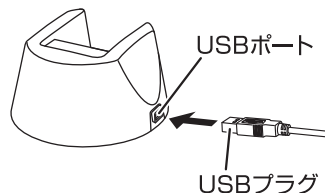
USBポート搭載機器

- USBポートを搭載した機器 (パソコンやその他USB機器) に接続して使用することができます。



乾電池 推奨乾電池：単3形アルカリ乾電池

- 乾電池を使用して電源のない場所で使用することができます。

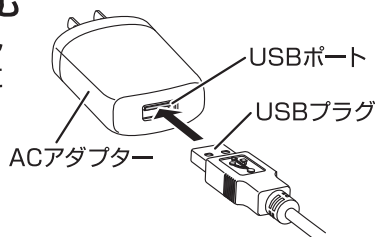


使 い か た

ACアダプターに接続して使用する場合

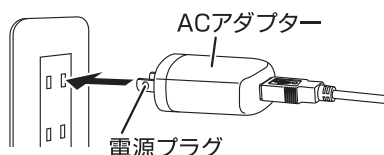
1 USBプラグをACアダプターに差し込む

- USBケーブルの結束バンドを必ずはずしUSBプラグをACアダプターのUSBポートに根元まで確実に差し込みます。



2 ACアダプターを家庭用コンセント (AC 100V) に差し込む

- ACアダプターの電源プラグを家庭用コンセント (AC 100V) に根元まで確実に差し込みます。



警告



指示に従う

付属のACアダプターとスタンドは、本製品にのみ使用する

- 付属のACアダプターやスタンドを他製品に転用しない。
- ACアダプターを他製品から転用したり、市販のものを本製品に使用しない。
- 故障・感電・火災の原因になります。

USBポート搭載機器に接続して使用する場合

1 USBプラグをパソコンなどのUSBポートに差し込む

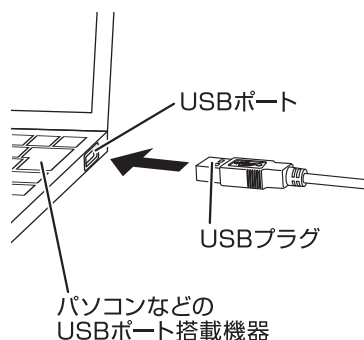
- USBケーブルの結束バンドを必ずはずしUSBプラグをパソコンなどのUSBポートに根元まで確実に差し込みます。

ご使用上の注意

※USBポートを搭載した機器 (パソコンなど) と接続して使用する場合は、機器のUSBポートに直接接続してください。

複数の機器を同時に接続したり、USBハブなどを使用したり、USBポート搭載機器の種類によっては電力が不足して、動作しないことがあります。

※接続するUSBポート搭載機器の仕様によってはUSBポートからの電力供給が弱く、動作しないことがあります。



使 い か た

乾電池で使用する場合

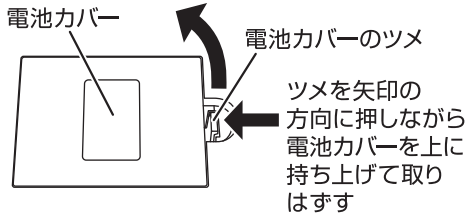
※乾電池は、付属されていません。
市販品をお買い求めください。

1 スタンドに乾電池を入れる (推奨乾電池: 単3形アルカリ乾電池)

- 1 スタンド底面にある電池カバーを取りはずします。
- 2 電池ケース内の表示に合わせ、乾電池の+と-を正しく電池ケースに入れます。
- 3 電池カバーを元どおりに取りつけます。

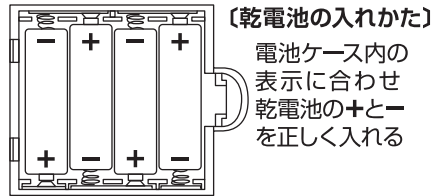
1 電池カバーを取りはずす

■スタンド底面



2 乾電池を入れる

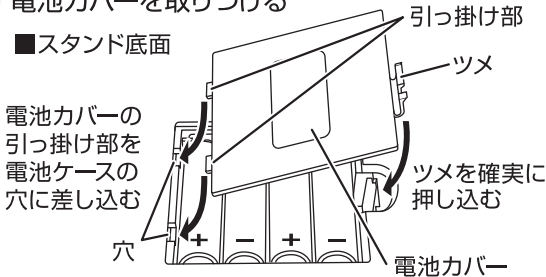
■電池ケース



※充電式乾電池は使用しないでください。

3 電池カバーを取りつける

■スタンド底面



ご使用上の注意

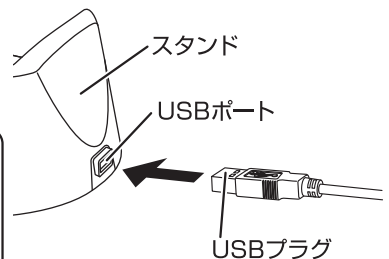
※乾電池を使用するときは、4ページの「乾電池を使用するときは、必ずお守りください」をよくお読みになり、乾電池の取り扱いには十分注意してください。
使いかたを誤ると発熱や破裂したり、けが・やけど・感電の原因になります。

2 USBプラグをスタンドのUSBポートに差し込む

- USBケーブルの結束バンドを必ずはずしUSBプラグをスタンドのUSBポートに根元まで確実に差し込みます。

ご使用上の注意


※電池ケースに充電式乾電池を入れないでください。
他製品のUSBケーブルを接続したり、本製品で充電式乾電池を充電しないでください。
故障・発熱・発火の原因になります。



使 い か た

■ 運転をする

- 「運転スイッチ」をお好みの風量に合わせます。
「1」:弱 「2」:強
- 運転を停止するときは、「0」にします。

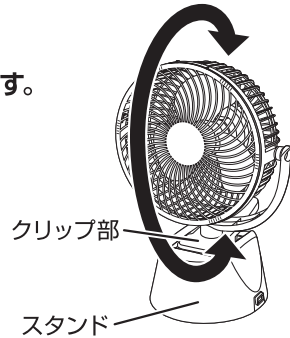


■ 風向きをかえる

- 風向きは、上下左右に360度かえることができます。
※風向きをかえるときは、USBケーブルが本体に絡まないように注意しておこなってください。
絡まった状態で使用しないでください。

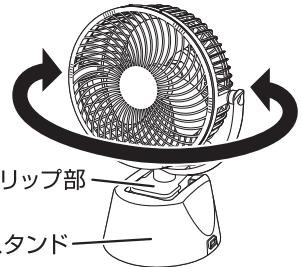
上下にかえる場合

- クリップ部やスタンドを持って、ガードを上下に動かします。



左右にかえる場合

- クリップ部やスタンドを持って、ガードを左右に動かします。



⚠ 警告



運転中に風向きをかえない

- USBケーブルが本体に巻きついたり、ガードの中に入り込み、USBケーブルが損傷し、感電・発熱・火災の原因になります。

禁止

■ 使用しないときは、ACアダプター・USBプラグ・乾電池を抜く

- 運転スイッチを「0」にし、運転を停止します。
- ACアダプターでコンセントに接続している場合は、コンセントからACアダプターを抜きます。
- USBケーブルでUSBポート搭載機器に接続している場合は、USBポートからUSBプラグを抜きます。
- 乾電池を使用した場合は、乾電池を取り出します。
(長期間使用しない場合)

⚠ 警告



使用しないとき

- ACアダプターは、コンセントから抜く
- USBプラグは、USBポートから抜く

プラグ類
を抜く

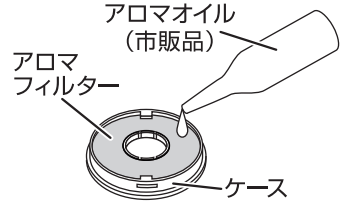
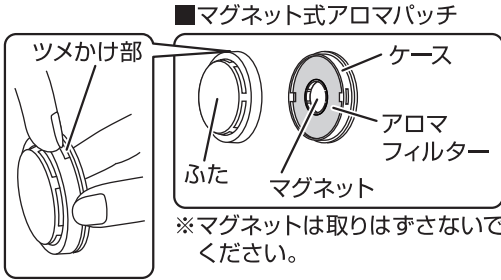
- けがや絶縁劣化による、感電・漏電・火災の原因になります。

使 い か た

■ マグネット式アロマパッチ（アロマオイル）を使用する

1 マグネット式アロマパッチのふたを取りはずし、アロマオイルを染み込ませる

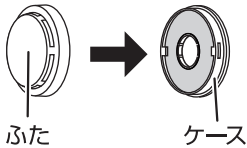
- 1 ふたのツメかけ部にツメをかけて ふたを取りはずします。
- 2 アロマオイルを、アロマフィルターに 1～2滴染み込ませます。



※アロマオイルは、付属されていません。
市販品をお買い求めください。

2 マグネット式アロマパッチのふたを取りつけ、前ガードに取りつける

- 1 ケースにふたをかぶせ 押し込みます。
- 2 前ガードの中央にマグネット式アロマパッチを取りつけます。



※アロマフィルターを交換するときは、同様の手順で交換してください。

警告



アロマオイルは、マグネット式アロマパッチ以外に付着させない

禁止

● ひび割れ・破損の原因になります。

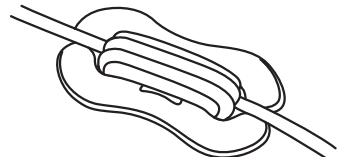
ご使用上の注意

※アロマオイルの中には、通経作用のあるものがありますので、妊娠中の方がご使用される場合は特にご注意ください。

※アロマオイルをご使用のときは、必ずご使用されるアロマオイルの取扱説明書などの注意書きをよくお読みのうえ、ご使用ください。

■ USBケーブルの長さを調節する

- 付属のケーブルクリップに、USBケーブルを右図のように巻きつけて、USBケーブルの長さを調節することができます。



お手入れと保管

⚠警告



組み立てやお手入れのときは、必ず運転を停止する

ACアダプターは、コンセントから抜く

USBプラグは、USBポートから抜く

プラグ類
を抜く

●感電・ショート・けがの原因になります。



ぬれた手でACアダプターや
USBプラグを抜き差ししない

ぬれ手禁止

●感電・ショート・けがの原因に
なります。



本体・スタンド・ACアダプター・USBケーブル
(プラグ)を水に入れたり、水をかけたり、丸洗い
をしない

水ぬれ禁止

●故障・感電・ショート・火災の原因になります。

⚠注意



お手入れにはシンナー・ベンジン・みがき粉・
たわし・化学ぞうきんなどは使用しない

禁止

●破損・故障・けがの原因になります。



掃除用・整髪用・殺虫剤などの
スプレーを吹きつけない

禁止

●変質・破損・故障の原因になります。

ご注意

※乾電池を使用した場合は、乾電池を取り出してからお手入れをおこなってください。

※羽根に貼りつけてある「指入れ注意シール」は、はがさないでください。

※お手入れのあとは、前ガードを確実に取りつけてください。

前ガードがはずれてけがをする原因になります。

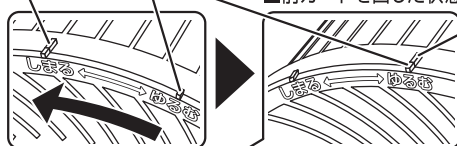
●ガード・羽根・モーター部周辺にほこりが多量に付着すると異常音・振動・過熱の原因になりますので、こまめに前ガードを取りはずし、お手入れをします。

前ガードの取りはずしかた

① 前ガード上部のゆるむ側「凸」マーク
が後ガードの「凸」マークに合うまで
前ガードを左(反時計回り)に回します。

② 前ガードを手前に引いて取り
はずします。

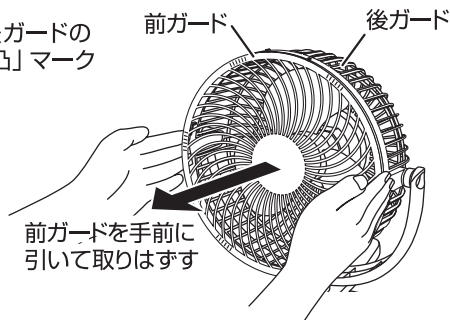
後ガードの「凸」マーク
前ガードのゆるむ側「凸」マーク
■前ガードを回した状態



後ガードの「凸」マーク

前ガード

後ガード



前ガードを手前に
引いて取りはずす

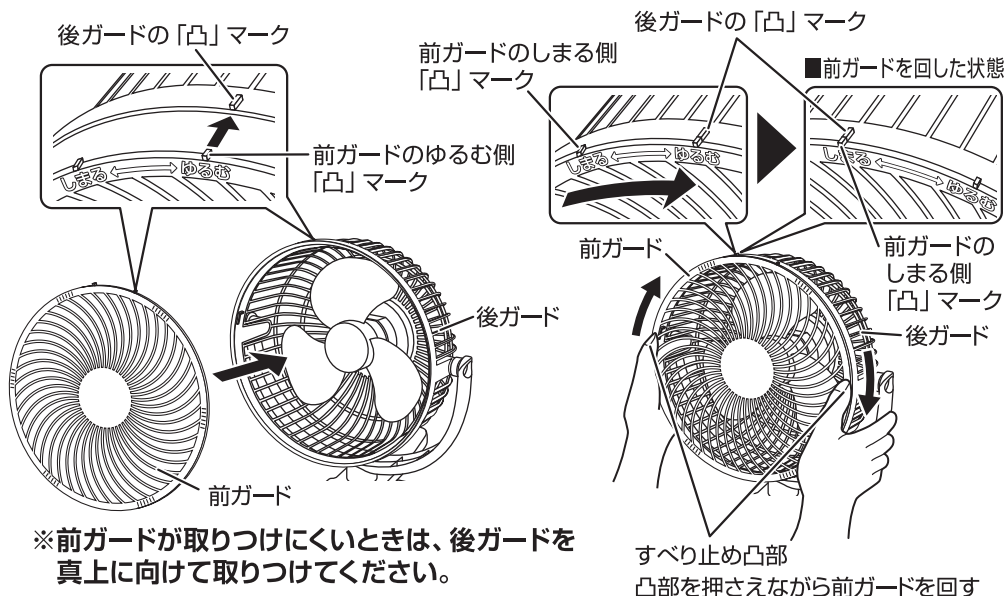
すべり止め凸部

凸部を押さえながら前ガードを回す

お手入れと保管

前ガードの取り付けかた

- 1 前ガード上部のゆるむ側「凸」マークを後ガードの「凸」マークに合わせて前ガードを差し込みます。
- 2 前ガード上部のしまる側「凸」マークが後ガードの「凸」マークに合うまで前ガードを右(時計回り)に回します。



※前ガードが取り付けにくいときは、後ガードを真上に向けて取りつけてください。

お手入れのしかた

- 掃除機のソフトブラシなどでほこりを吸い取ります。
- 乾いた柔らかいふきんで、ほこりや汚れをふき取ります。
- 落ちにくいほこりや汚れは、薄めた食器用中性洗剤に浸した柔らかいふきんをよくしぼってふき取り、さらに乾いた柔らかいふきんで洗剤が残らないようにきれいにふき取ります。
(羽根や後ガードは、取りはずしできません)

ご使用上の注意

※モーター部周辺(羽根中央部)・操作部・ACアダプター・USBプラグ・スタンドのUSBポートのほこりや汚れは、乾いたふきんでふき取ってください。
ぬれたふきんでふき取らないでください。

保管のしかた

- 保管の前は、必ずお手入れをします。
- お手入れしたあとよく乾燥させ、包装ケースに納めるかポリ袋をかぶせ、直射日光や湿気を避けて保管します。
(湿ったまま保管するとカビの発生や異臭・故障の原因になります)

故障かな？と思ったら

症 状	原 因	処 置
運転しない	● ACアダプターがコンセントから抜けていませんか？	● ACアダプターをコンセントに確実に差し込んでください。
	● USBプラグがACアダプターから抜けていませんか？	● USBプラグをACアダプターに確実に差し込んでください。
	● USBプラグがUSBポートから抜けていませんか？	● USBプラグをUSBポートに確実に差し込んでください。
	● 乾電池が消耗していませんか？	● 新しい乾電池に交換してください。
	● 乾電池の＋の向きが間違っていますか？	● 乾電池の向きを確認してください。
	● USBポート搭載機器の電源が切れていませんか？	● 接続した機器の電源を入れてください。
	● USBポート搭載機器に複数のUSB機器を接続していませんか？	● 電力が不足している場合があります。他のUSB機器を取りはずしてください。
	● USBポート搭載機器にUSBハブを使用して接続していませんか？	● 電力が不足している場合があります。機器のUSBポートに直接接続してください。
風が弱い	● USBポート搭載機器からの電力供給が弱くないですか？	● USBポート搭載機器の仕様によってはUSBポートからの電力供給が弱く動作しないことがあります。そのようなときは、ACアダプターや乾電池を使用してください。
	● 乾電池が消耗していませんか？	● 新しい乾電池に交換してください。
	● USBポート搭載機器に複数のUSB機器を接続していませんか？	● 電力が不足している場合があります。他のUSB機器を取りはずしてください。
	● USBポート搭載機器にUSBハブを使用して接続していませんか？	● 電力が不足している場合があります。機器のUSBポートに直接接続してください。

点検のお願い

安全に長くご愛用いただくために、日頃から点検をおこなってください。

★こんな症状はありませんか？

- 運転スイッチを「1」または「2」にしても運転しないことがある。
- ACアダプター・USBケーブル（プラグ）・電池ケースが異常に熱い。
- ACアダプター・USBケーブル（プラグ）に深い傷がある。
- ACアダプター・USBプラグ・USBポートが変形している。
- USBケーブルを動かすと運転したり、しなかったりする。
- 本体に異常な振動がある。
- 本体から異常な音がする。
- こげくさい臭いがする。
- 器具に触れるとビリビリと電気を感じる。
- その他の異常や故障がある。

- ACアダプター・USBプラグ・USBポート・電池ケース・コンセントにほこりやごみが付着している。

★異常があれば

ご使用中止！！

故障や事故防止のため運転を停止しACアダプターやUSBプラグを抜く、または乾電池を取り出し、必ず販売店に点検・修理をご相談ください。


ほこりやごみを取り除いてください。

アフターサービスについて

- 本製品は、保証書が付いています。
お買い上げの際に、販売店より必ず保証欄の「お買い上げ年月日」と「販売店印」の記入を受けてください。
- 保証期間は、お買い上げ日より1年です。
保証期間中の修理は、お買い上げの販売店に依頼してください。
保証書の記載内容により、修理いたします。
その他詳細は、保証書を参照してください。
- 保証期間経過後の修理（有料）については、お買い上げの販売店に依頼してください。
- 本製品の補修用性能部品の保有期間は、製造打ち切り後6年です。
補修用性能部品とは、その製品の機能を維持するために必要な部品です。
- サービスパーツについて
羽根などのサービスパーツについては、お買い上げの販売店に、お問い合わせください。

■ 使いかたやお手入れなどのお問い合わせは下記へ

本製品についての取り扱いや、お手入れ方法のお問い合わせ、転居されたり贈答品などで、販売店に修理の依頼ができない場合は、右記へお問い合わせください。

「山善 家電お客様サービス係」
ダイヤル  0570-077-078

※PHS、IP電話など一部の電話からは、利用できません。
受付時間：10:00～17:00（土、日、祝日を除く）

FAXまたはEメールでのお問い合わせも受け付けています。

その際は、製品名、品番、お問い合わせ内容、お名前、電話番号を記入のうえ、お問い合わせください。

●FAXでのお問い合わせは  0120-680-287

●Eメールでのお問い合わせは info_m@yamazen.co.jp

個人情報の取り扱いについて
株式会社 山善およびその関係会社は、お客様の個人情報やお問い合わせ内容を、お問い合わせへの対応や修理、その確認などのために利用し、その記録を残すことがあります。また、個人情報を適切に管理し、修理業務などを委託する場合や正当な理由がある場合を除き、第三者には提供しません。

※お問い合わせのときは、保証書に記載の製品名、品番をお知らせください。

S-220202

仕 様

電 源	ACアダプター：入力 AC100V 50/60Hz 出力 DC5V 1.0A
	USB：DC5V 1.0A
	乾電池：DC6V（単3形乾電池×4本使用）
ACアダプター使用時の消費電力	3W
乾電池の連続使用時間	3～4時間（風量2でアルカリ乾電池使用の場合）
風 量 調 節	1（弱） 2（強） 2段階調節
風 向 角 度 調 節	上下360度（手動）、左右360度（手動）
羽 根 サ イ ズ	15cm
製 品 寸 法（約）	幅：215mm×奥行：175mm×高さ：295mm（スタンド含む）
製 品 質 量（約）	500g（スタンド含む）
USBケーブル長（約）	1.2m
付 属 品	ACアダプター、マグネット式アロマパッチ、ケーブルクリップ アロマフィルター×5枚 （1枚は最初からマグネット式アロマパッチにセットされています）

※製品の仕様や外観などは改善などのため、予告なく変更する場合があります。

※乾電池の連続使用時間は目安です。

お使いの乾電池のメーカー、種類、環境などのご使用状況によりかわります。

※乾電池は、付属されていません。

市販品をお買い求めください。