



YAMAZEN

モバイルバッテリー機能付

ハンディファン

YE-H50

もくじ

安全上のご注意	1~3
仕様	4
各部の名称	5~7
ご使用前の準備	8
使いかた	9~12
運転する	9
モバイルバッテリーとして 使用するときは	12
お手入れと保管	13
リチウムイオン電池の リサイクルにご協力ください	14
故障かな?と思ったら	15
アフターサービスについて	15
保証書	16~17

この商品は、海外ではご使用になれません。

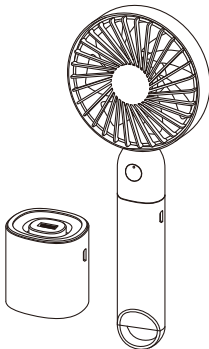
FOR USE IN JAPAN ONLY

取扱説明書

保証書付

家庭用

- 業務用としてご使用にならないでください。
- 他の用途でご使用にならないでください。
思わぬ事故の原因になります。



- このたびは、弊社扇風機をお買い上げいただきまして誠にありがとうございました。
- ご使用前に、この取扱説明書を必ずよくお読みになり、正しく安全にお使いください。
- お読みになったあとは、大切に保管してください。

安全上のご注意

※お使いになる人や他の人への危害、財産への損害を未然に防止するため、安全に関する内容を記載しています。

内容をよく理解して記載事項を必ずお守りください。

※お読みになったあとは、お使いになる方がいつでも見られる所に必ず保管してください。



危険

誤った取り扱いをしたときに死亡または重症を負う度合いが高いもの



警告

誤った取り扱いをしたときに死亡や重傷に結びつく可能性のあるもの



注意

誤った取り扱いをしたときに傷害または物的損害に結びつくもの

図記号の説明



禁止 (してはいけないこと) を示します。具体的な内容は図記号の中や文章で示します。



指示する行為の強制 (必ずすること) を示します。具体的な内容は図記号の中や文章で示します。

⚠ 危険



分解禁止

分解、修理、改造しない

●発熱・感電・破裂・火災の原因になります。

※修理は、お買い上げの販売店にご相談ください。



禁止

USBポートやUSBプラグにピンや針金などの金属物や異物を入れない

●発熱・感電・火災の原因になります。

◎金属製のアクセサリやヘアピンなどと一緒を持ち運んだり、保管しない。



禁止

USBポートの入力と出力を逆に接続しない

●発熱・破裂・火災の原因になります。



禁止

直射日光のあたる場所や高温の場所に置かない

●発熱・破裂・火災の原因になります。

◎炎天下の車内や火気(コンロやストーブ)などの熱源の近くなど高温になる場所に置かない。



禁止

加熱したり、火の中に入れない

●発熱・破裂・火災の原因になります。

警告



指示に従う

異臭、異常、故障、破損があったり異常に熱くなるときは、直ちに使用を中止する

- ショート・感電・火災の原因になります。
- ※ お買い上げの販売店に点検・修理をご相談ください。



分解禁止

入力電圧 (DC5V) 以外で充電しない

- 液もれ・発熱・破裂・火災の原因になります。



禁止

USBケーブルやUSBプラグを傷つけたり、破損させたり、加工したり、熱器具に近づけたり、無理に曲げたり、ねじったり、引っ張ったり、たばねて使用したり、重いものをのせたり、挟み込んだりしない

- ショート・感電・火災の原因になります。
- ◎ 結束バンドは必ずはずす。



指示に従う

USBプラグは、根元まで確実に差し込む

- 発熱・感電・火災の原因になります。



禁止

USBケーブルやUSBプラグが傷んでいたり、USBポートの差し込みがゆるいときは使用しない

- ショート・感電・火災の原因になります。



指示に従う

本製品への充電は、必ず付属のUSBケーブルを使用する

- 故障・発熱・火災の原因になります。
- ◎ 他製品や市販品のUSBケーブルを使用して、本製品を充電しない。



禁止

可燃性ガスがある所で使用しない

- 爆発・火災の原因になります。



禁止

落としたり、強い衝撃を与えない

- 発熱・破裂・火災の原因になります。



禁止

本体のすき間に金属物や異物を入れない

- 故障・感電の原因になります。



禁止

ポケットの中や身体に触れた状態で他機器へ給電しない

- 発熱・低温やけどの原因になります。



水ぬれ禁止

本体、モバイルバッテリー給電スタンドをぬらしたり丸洗いはしない

- ショート・感電・火災の原因になります。



ぬれ手禁止

ぬれた手で操作したり、モバイルバッテリー、給電スタンド、USBプラグを抜き差ししない

- ショート・感電・火災の原因になります。

⚠ 警告



ガードに頭髪を近づけたり指や棒などを入れない

禁止

- 頭髪の巻き込み・故障・けがの原因になります。
- 特にお子さまには注意する。



充電、給電、運転中にお手入れをしない

禁止

- けが・ショート・感電・火災の原因になります。



お子さまや取り扱いに不慣れな方だけで使用しない
乳幼児の手の届く場所で使用したり保管しない

禁止

- けが・感電の原因になります。



充電池から液漏れしたときは素手で液に触れない

禁止

- 皮膚の炎症や失明などの原因になります。
- ※ 万一触れた場合は、水でよく洗い医師に相談してください。

⚠ 注意



USBケーブルを引っ張ってUSBプラグを抜かない

禁止

- ショート・感電・発火の原因になります。
- 必ずUSBプラグを持って引き抜く。



プラグを抜く

使用しないときは、USBプラグを抜く

- 充放電をくりかえし、充電池が劣化する原因になります。



次のような場所で使用しない

禁止

- 変質・変形・感電・発火の原因になります。
- 湿気の多い所、雨や水しぶきがかかる所。
- 厨房や工場などの油や油煙が発生する所。
- ほこりや金属粉の多い所。
- 灯油、ガソリン、シンナー、ベンジン、塗料などの引火性のものがある所。



指示に従う

5℃～35℃の範囲内で使用する

- 故障・発熱・破裂の原因になります。



ペットには使用しない

禁止

- ペットが本体やUSBケーブルを傷め、故障・発火の原因になります。



禁止

風を長時間、身体にあてない

- 健康を害することがあります。



禁止

お手入れには、シンナー、ベンジン、みがき粉、たわし、化学ぞうきんなどは使用しない

- 変色・変質・破損の原因になります。
- お手入れは、13ページの「お手入れと保管」を参照する。

ご使用上の注意

- 本製品を接続したUSB機器の故障やデータ及びプログラムの消失などいかなる損失も保証対象外となります。
- ※定期的にデータ及びプログラムのバックアップをおこなってから接続してください。
- 本製品は医療などの人命に関わる設備や機器、航空機などの高度な信頼性を必要とする設備や機器での使用は意図されておりません。
これらの設備や機器に本製品を使用され、人身事故、火災事故、社会的な障害などが生じて、弊社ではいかなる責任も負いかねます。

仕 様

入 力	USB:DC5V 1A
出 力	USB:DC5V 1A
内 蔵 電 池	充電式リチウムイオン電池 3.7V 2000mAh
内蔵電池の充電時間(約)	4時間(充電環境によりかわります)
使 用 温 度(約)	5℃~35℃
扇 風 機 使 用 時 間(約)	弱:5時間 中:3時間 強:2時間
製 品 寸 法(約)	ハンディファン時 幅:95mm × 奥行:32mm × 高さ:243mm
	ロータイプ時 幅:95mm × 奥行:50mm × 高さ:180mm
	ハイタイプ時 幅:95mm × 奥行:50mm × 高さ:264mm
製 品 質 量(約)	ハンディファン時:152g
	ロータイプ時:114g
	ハイタイプ時:193g
USBケーブル長さ(約)	80cm
ストラップ長さ(約)	45cm
付 属 品	給電スタンド、USBケーブル、ストラップ

- 製品の仕様や外観などは、改善などのため予告なく変更する場合があります。
- 使用時間については、各風量で連続運転したときの目安です。

各部の名称

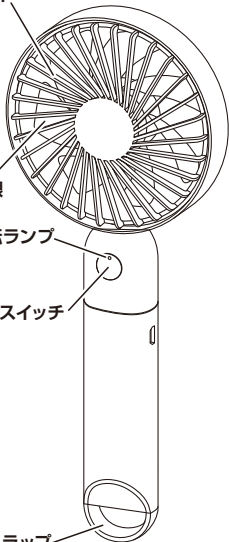
ガード

羽根

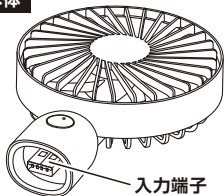
運転ランプ

運転スイッチ

ストラップ
取り付け部



本体



入力端子

モバイルバッテリー

出力端子

入力端子



残量表示

●内蔵電池の残量
を表示します。



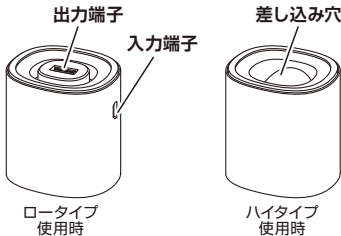
各部の名称

付属品

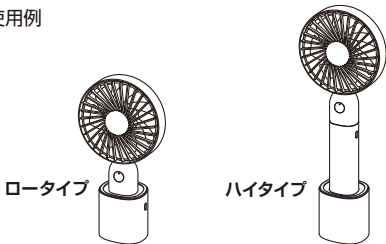
■給電スタンド

- 給電スタンドを上下反転させて、ロータイプ、ハイタイプの2通りで使い分けできます。

※10ページの「給電スタンドを使用するときは」を参照してご使用ください。



■使用例

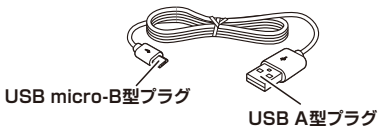


各部の名称

付属品

■USBケーブル

- 充電専用です。
データ通信はできません。



⚠警告



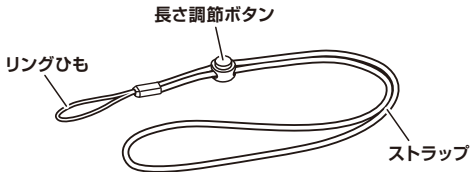
本製品への充電は、必ず付属のUSBケーブルを使用する

- 故障・発熱・火災の原因になります。

指示に従う

◎他製品や市販品のUSBケーブルを使用して、本製品を充電しない。

■ストラップ



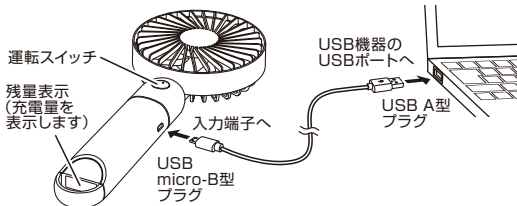
- 本製品を首などにかけて使用するためのストラップです。
ストラップ取り付け部に取り付けます。

ご使用前の準備

※はじめてご使用になるときは、一度満充電してください。

■USBプラグを接続して充電する (結束バンドは必ずはずす)

- 下図を参照して付属のUSBケーブルでモバイルバッテリーとUSB機器を接続します。
- 充電が開始されると残量表示が点滅や点灯して充電量を表示します。
※下図「充電量の表示」を参照してください。
- 充電中に運転スイッチを押すと、充電しながら運転します。
- 充電が完了したら、USBプラグを抜きます。



ご使用上の注意

※USB機器と接続するときは、機器のUSBポートに直接接続してください。複数の機器を同時に接続したり、USBハブなどを使用したり、機器の種類によっては、電力が不足して充電に時間がかかったり、充電できない場合があります。

充電量の表示

■・・・点灯

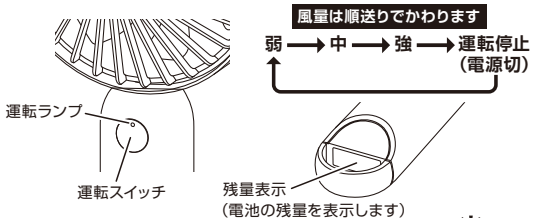
■・・・点滅

充電量	～24%	25～49%	50～74%	75～99%	満充電
残量表示					

使いかた

■ 運転する

- 運転スイッチを押すと運転を開始します。
運転ランプが点灯します。
残量表示が点灯して電池残量を表示します。
※電池残量については、下図の「電池の残量表示」を参照してください。
- 運転スイッチを押すごとに風量が下図のように順送りでかわります。



電池の残量表示

■····点灯

⬮····点滅

残量	2%以下	3~24%	25~49%	50~74%	75%以上
残量表示					

- 残量表示が点滅すると運転を停止します。
※続けて運転するときは、充電してください。
※残量表示が24%以下になったら、早めに充電してください。
- モバイルバッテリーとして使用するときも、残量表示の表示内容は同じです。

ご使用上の注意

※充電が切れた状態のまま放置しないで、必ず満充電してください。
そのままの状態でも放置しておくと過放電状態になり、充電池の寿命が短くなる原因になります。

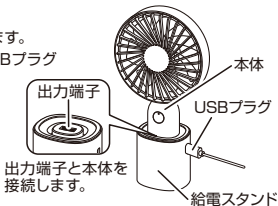
使いかた

給電スタンドを使用するときは

- 給電スタンドを上下反転させて、ロータイプ
ハイタイプの2通りで使いわけできます。

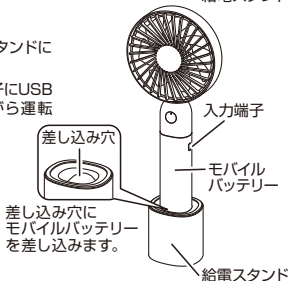
ロータイプで使用する

- 本体を給電スタンドに接続します。
- 給電スタンドの入力端子にUSBプラグ
を接続します。



ハイタイプで使用する

- モバイルバッテリーを給電スタンドに
差し込みます。
- モバイルバッテリーの入力端子にUSB
プラグを接続して充電しながら運
転することもできます。



ご使用上の注意

※ USB機器と接続するときは、機器のUSBポートに直接接続してください。
複数の機器を同時に接続したり、USBハブなどを使用したり、機器の
種類によっては、電力が不足して運転できないことがあります。

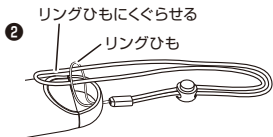
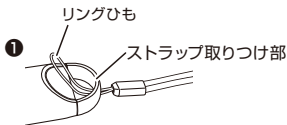
使いかた

■ストラップを取りつけるときは

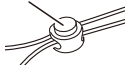
●付属のストラップを取りつけて、首などにかけて使用することができます。

ストラップの取り付けかた（下図参照）

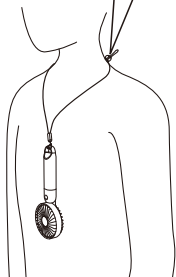
- ①ストラップ取り付け部にリングひもを通します。
- ②リングひもにストラップをくぐらせます。
- ③ストラップを軽く引っ張ってリングひもを締めつけます。



長さ調節ボタン



●ボタンを押しながら
スライドさせることで
ストラップの長さを
調節できます。



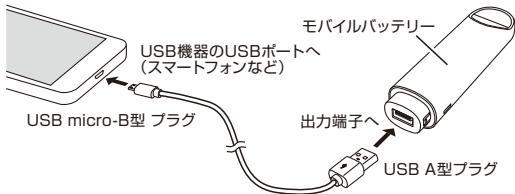
ご使用上の注意

※ストラップを持って本体を振り回さないでください。
人やものにあたって、破損・けがの原因になります。

使いかた

■モバイルバッテリーとして使用するとき

- 本体を取りはずし、モバイルバッテリーとして使用できます。
 - 下図を参照して付属のUSBケーブルでモバイルバッテリーとUSB機器を接続します。
 - 給電が開始されると、残量表示が点灯して電池残量を表示します。
 - ◎ 残量表示は、本製品の電池残量を表すもので接続したUSB機器の電池残量を表すものではありません。
- ※ 電池残量については、9ページの「電池の残量表示」を参照してください。



⚠ 警告



モバイルバッテリーを落としたり、強い衝撃を与えない

禁止

- 発熱・破裂・火災の原因になります。

■モバイルバッテリー使用時のご注意

- 本製品はDC5V 1Aの出力が可能です。
接続した機器が必要とする電流が1Aを超えるときは、保護回路が作動して給電できない場合があります。
- 本製品の電池残量が少なきときは、出力電流が制限される場合があります。
- USBケーブルを介して、給電と同時に通信をおこなう機器では給電できない場合があります。
- 本製品に付属のUSBケーブルのプラグ型が、給電する機器に合わない場合は機器に付属のUSBケーブルをご使用ください。
ただし、本製品を充電する場合は、必ず付属のUSBケーブルをご使用ください。

お手入れと保管

- ガードにほこりが多量に付着すると、異常音・振動・過熱の原因になりますのでこまめにお手入れをします。

警告



水ぬれ禁止

本体、モバイルバッテリー、給電スタンドをぬらしたり、丸洗いはしない
●ショート・感電・火災の原因になります。



禁止

充電、給電、運転中にお手入れをしない
●けが・ショート・感電・火災の原因になります。

注意



禁止

お手入れには、シンナー、ベンジン、みがき粉、たわし、化学ぞうきんなどは使用しない
●変色・変質・破損の原因になります。

■お手入れ ※丸洗いは絶対しない

- 掃除機のソフトブラシで、ガードなどのほこりを吸い取ります。
- 乾いた柔らかいふきんで、ほこりや汚れをふき取ります。
- 落ちにくいほこりや汚れは、薄めた食器用中性洗剤に浸した柔らかいふきんをよくしぼってふき取り、さらに乾いた柔らかいふきんで洗剤が残らないようにきれいにふき取ります。

ご使用上の注意

※運転スイッチや端子のほこりや汚れは、必ず乾いた柔らかいふきんでふき取ってください。

■保管

- 保管の前は、必ずお手入れをします。
- お手入れしたあとよく乾燥させ、包装ケースに納めるかポリ袋をかぶせ直射日光や湿気を避けて保管します。
(湿ったまま保管するとカビの発生や異臭・故障の原因になります)

ご使用上の注意

※充電電池は使用していなくても放電します。
過放電状態になるのを防ぐために、定期的(半年～1年ごと)に満充電してください。
過放電状態になると、充電電池の寿命が短くなる原因になります。

リチウムイオン電池のリサイクルにご協力ください

■本製品は、充電式リチウムイオン電池を内蔵しています。

充電式リチウムイオン電池は、貴重な資源を使用しています。

ご不要になった場合は、家庭ゴミとして捨てずリサイクル協力店へご持参ください。

お近くのリサイクル協力店は、一般社団法人 JBRCのホームページで検索することができます。

一般社団法人 JBRCホームページ <http://www.jbrc.com>

リサイクル協力店へお持ち込みの際は、下図のように取りはずしてからご持参ください。

■本体とモバイルバッテリーを引き抜いて取りはずします。



※本体や給電スタンドを捨てる場合は、自治体の指導に従って捨ててください。

■取りはずしたモバイルバッテリーをリサイクル協力店へご持参ください。

※危険防止のため端子にテープなどを貼りつけ、絶縁してからご持参ください。



●モバイルバッテリー内に充電式リチウムイオン電池が内蔵されています。

故障かな?と思ったら 次の点検をおこなってください。

症状	原因	処置
運転しない	● 充電電池の残量が無くなっていますか？	● 充電してからご使用ください。
充電しない	● USB機器の電源が切れていませんか？	● USB機器の電源を入れてください。
	● USB機器にUSBハブを使用するなどして複数の機器を接続していたり、USB機器からの電力供給が弱くないですか？	● 電力が不足している場合があります。本製品のみをUSB機器に直接接続するか、別のUSB機器に接続してください。
充電時間が長い	● USB機器からの電力供給が弱くないですか？	● 本製品の異常ではありません。USB機器によっては、電力供給が弱く充電時間が長くなる場合があります。
充電電池で運転できる時間が短い	● 温度の低い場所で使用していませんか？	● 温度の低い場所では、運転時間が短くなります。
機器に給電できない	● 動画を再生するなど機器を使用しながら給電していませんか？	● 機器の電源を切ってから給電してください。
	● 機器の必要とする電流が1Aを超えていませんか？	● 保護回路が作動して給電できない場合があります。

アフターサービスについて

- この製品は、保証書がついております。
お買い上げの際に、販売店より必ず保証欄の「お買い上げ年月日」と「販売店印」の記入をお受けください。
- 保証期間は、お買い上げ日より1年です。
保証期間中の修理は、お買い上げの販売店にご依頼ください。
保証書の記載内容により修理いたします。その他詳細は、保証書をご覧ください。
- 保証期間経過後の修理（有料）については、お買い上げの販売店にご相談ください。
- モバイルバッテリーの交換やご購入については、ハンディファンをお買い上げの販売店が保証書に記載の「山善 家電お客様サービス係」までご相談ください。

品名：モバイルバッテリー 型番：YMB-2000

※ご購入のときは、上記内容をお伝えください。

S-190214