

保証とアフターサービス (必ずお読みください)



家庭用
保管用

- (1)保証書
保証書は所定事項の記入および記載内容をご確認いただき大切に保管してください。
- (2)保証期間中に修理を依頼される場合(ただし縫製部品は除きます)
保証書の記載内容に従って修理いたします。
- (3)保証期間を過ぎて修理を依頼される場合
修理すれば使用できる場合は、ご希望により有料で修理させていただきます。
- (4)補修用部品の最低保有期間
エアーフットラウンジの補修用性能部品を製造打ち切り後5年間保有しております。
※補修用性能部品とは、その製品の機能を維持するために必要な部品です。

- (5)保証書によってお客様の法律上の権利を制限するものではありません。
- (6)ご使用中にふだんと変わった状態になりましたら、直ちにご使用を中止し、お買い上げ販売店に点検・修理をご依頼ください。
※お客様ご自身の分解・修理は危険です。絶対にお止めください。
- (7)修理・アフターサービスについてのご相談


修理に関するご相談ならびに、ご不明な点は、まずお買い上げ販売店にお申し付けください。

ご転居されたり、ご贈答品などでお買い上げ販売店に修理などのご相談ができないときは、下記の「株式会社 惣田製作所 品質保証部」にお問い合わせください。



エアーフットラウンジ YGF-100

取扱説明書 保証書付



もくじ

- 安全上のご注意 1
- 効能・効果 4
- 各部のなまえとはたらき 5
- 使いかた 6
- 着脱カバーの取り付け・取り外し 8
- お手入れ 9
 - 長期間使用しないときは 9
- 故障かな?と思ったら 10
- 愛情点検について 10
- 仕様 10
- 保証とアフターサービス 裏表紙

このたびは、エアーフットラウンジをお買い上げいただき、ありがとうございました。

この「取扱説明書」をよくお読みになり、正しくご使用ください。

特に「安全上のご注意」は必ずお読みください。お読みになった後は、いつでも取り出せるところに大切に保管してください。

●このエアーフットラウンジは一般家庭用です。他の用途での使用はしないでください。思わぬ事故の原因となります。

●この商品は、海外ではご使用になれません。

For use in Japan only.

お問い合わせ先：株式会社惣田製作所 品質保証部

TEL. 0749-22-3575 FAX. 0749-22-5983

【受付時間】月～金(祝日を除く)9:00～17:00

(都合によりお休みさせていただく場合がございます)

発売元：株式会社 **山善** 家庭機器営業本部

製造販売元：株式会社惣田製作所



〒522-0004 滋賀県彦根市鳥居本町 492

2011-2

・改良などのため、仕様の一部を予告なく変更することがあります。
・商品ごとに色調が若干異なる場合があります。あらかじめご了承ください。




安全上のご注意

- ご使用前に、この「安全上のご注意」をよくお読みのうえ、正しくお使いください。
- ここに示した注意事項は、製品を安全に正しくお使いいただき、お使いになる人や他の人々への危害や損害を未然に防止するためのものです。
- 危害や損害の大きさと切迫の程度を明示するために、誤った取り扱いをすると生じることが想定される内容を「警告」・「注意」の2つに区分しています。いずれも安全に関する重要な内容ですので必ず守ってください。

 警告	 注意
誤った取り扱いをすると、使用者が死亡または重傷を負うことが想定される内容を示しています。	誤った取り扱いをすると、使用者が傷害を負う可能性および [*] 物的損害の発生が想定される内容を示しています。

※物的損害：家屋・家財および家畜・ペットにかかわる拡大損害を示します。

絵表示の例

		
上図の記号は 警告・注意 を示します。 具体的な注意内容は△の中の絵や記号近くに文章で示します。	上図の記号は 禁止 を示します。 具体的な禁止内容は○の中の絵や記号近くに文章で示します。	上図の記号は 強制・指示 を示します。 具体的な指示内容は●の中の絵や記号近くに文章で示します。

警告

万一、異常や故障が発生したときはすぐに使用をやめてください

そのまま使用すると、火災・感電の原因になります。またお客様による分解・修理は絶対にお止めください。



必ず守る

- 煙が出ている、変なおいや音がする(異常状態)
- 本製品の内部に水や異物などが入った
- 電源コードが損傷または断線した
- 落としたり、本製品を破損した



- ①使用中の場合はすぐに操作部の「停止」ボタンを押して使用をやめる
- ②本体の「電源」スイッチを押して電源を切り、電源プラグをコンセントから抜く
- ③お買い上げ販売店へ修理を依頼する

故障かな？と思ったら


修理を依頼される前に、もう一度次の項目をお確かめになり、それでも調子が悪いときは直ちにご使用を中止し、お買い上げの販売店または株式会社 惣田製作所 品質保証部(裏表紙)にお問い合わせください。

こんな時は	考えられる原因	こう処置してください
動作しない	●電源プラグがはずれている。 ●本体側面下部の電源スイッチが入っていない。	●電源プラグを奥までしっかりとコンセントに差し込んでください。(P6 参照) ●電源スイッチを入れ、操作部の電源ランプが点灯したことを確認してください。(P5 参照)
使用中に止まった	●タイマーの働きによるもので約15分間動作した後、自動的に停止している。	●30分以上時間をあけてから、もう一度操作をしてください。
動作中の音が気になる	●エアバッグがふくらむとき、しぼむときの「プシュー」「カチ」という音。 ●ポンプが動くときの「ブーン」という音。	●構造上やむをえず発生するもので、機能などに影響はありません。

愛情点検について

長年ご使用の「エアーフトラウンジ」の点検を！

しばらく使用していなかった機器を使用するときは、使用前に機器が正常に動作することを確認してください。

 愛情点検	<p>こんな症状はありませんか</p> <ul style="list-style-type: none"> ●電源プラグや電源コードが異常に熱い ●電源コードに深い傷や変形がある ●焦げ臭いにおいがする ●操作中に異常な音や振動がする ●スイッチを入れても時々動作しないことがある ●その他異常や故障がある 	<p>ご使用中 止</p> <p>このような症状のときは、故障や事故防止のため、電源スイッチを切り、コンセントから電源プラグを抜いて、必ず販売店に点検・修理をご相談ください。</p>
---	--	---

仕様

日本製

販売名	エアーフトラウンジ YGF-100		
類別・一般的名称	家庭用エアマッサー器		
医療機器認証番号	223AGBZX00011000		
電源	AC100V 50/60Hz		
消費電力	35W		
定格時間	15分	タイマー	約15分
外形寸法	通常時：幅 550×奥行き 440×高さ 490mm リクライニング時：幅 550×奥行き 520×高さ 430mm		
質量	約12.0kg		
主素材	ABS		
生地素材	ポリエステル 100%		
電源コード長さ	2.0m		
医療機器製造販売業許可番号	25B2X10001		
製造販売元	株式会社惣田製作所 〒522-0004滋賀県彦根市鳥居本町492		

お手入れ

着脱カバー


着脱カバーは取り外すことができますので、着脱カバーが汚れたら取り外して洗濯してください。

※本体布カバーは取り外しできません。

- ①本体から着脱カバーを取り外します。
- ②洗濯ネットに入れ、中性洗剤を入れた洗濯機で洗ってください。
- ③自然乾燥で乾かしてください。

操作部

乾いた布で拭いてください。



本体部

乾いたやわらかい布で拭いてください。汚れのひどいときは、水または薄めた中性洗剤をしみこませてよくしぼった布で拭き取ったあと、やわらかい布でからぶきしてください。

●使用環境により、本体の底面が結露する場合がありますので、その場合は乾いた布で拭いてください。

警告



ぬれた手で電源プラグを抜き差ししない。
感電のおそれがあります。



絶対に分解・改造・修理をしない。
感電や故障の原因になります。また発火や異常発熱によるけがのおそれがあります。

注意



お手入れの際は、必ず電源プラグをコンセントから抜く。
電源プラグを守らないと、感電やけがのおそれがあります。



お手入れにはベンジン・シンナー・アルコール・アルカリ性洗剤・漂白剤などは使用しない。
変形・変色・変質のおそれがあります。

長期間使用しないときは

- コンセントから電源プラグを抜いて、電源コードに傷がつかないように保管してください。
- 使用後は汚れやホコリを、乾いた布などできれいに拭き取ってから保管してください。
- しばらくご使用にならないときは、カバーなどをかけホコリが付かないようにしてください。
- 高温・多湿・直射日光の当たるところ、ホコリの多いところには保管しないでください。

本製品の廃棄方法について

地球環境保護のため、廃棄するときにはそのまま放置しないで各自治体のルールに従ってください。

警告



次の人は使用しない。

- 医師からマッサージを禁じられている人
例：血栓[塞(そく)栓]症・重度の動脈瘤(りゅう)・急性静脈瘤(りゅう)・各種皮膚炎および各種皮膚感染症(皮下組織の炎症を含む)など
症状を悪化させるおそれがあります。

自分で意思表示ができない人や、身体の不自由な人には使用させない。

事故やけがのおそれがあります。

幼児や子供に使用させたり、本体の上や、まわりで遊ばせない。

けがや故障のおそれがあります。

使用中に身体に異常があらわれたり感じたとき、または使用しても効果があらわれない場合は、直ちに使用を中止し、医師または専門家に相談する。

そのまま使い続けると、事故やけが、体調不良をおこすおそれがあります。

医師の治療を受けているときや、下記の人は必ず医師と相談のうえ使用する。

- ペースメーカーなどの電磁障害の影響を受けやすい体内植込型医用電気機器を使用している人
- 悪性腫瘍のある人
- 心臓に障害のある人
- 妊娠中の人、または出産直後の人
- 糖尿病などによる高度な末梢(しょう)循環障害からくる知覚障害のある人
- 治療部位に創傷のある人
- 安静を必要とする人
- 体温38℃以上(有熱期)の人
例：急性炎症症状(けん怠感、悪寒、血圧変動など)の強いときや、衰弱しているとき
- 骨粗しょう症、せきつい骨折、捻挫(ねんざ)、肉ばなれなど急性[疼(とう)痛性]疾患の人
- 上記以外に身体に特に異常を感じている人
事故や体調不良をおこすおそれがあります。



足部・ふくらはぎ部のマッサージ以外で使用しない。
故障・けがをするおそれがあります。



必ず守る

本体布カバーと着脱カバーが破れていないか確認し、破れたり、はずした状態では使用しない。

(どんなに小さな破れでも、直ちに使用を中止し、電源プラグを抜き、修理を依頼してください)
事故や故障、けがの原因になります。



電源は交流(AC)100Vを使用する。
守らないと、火災やショートの原因になります。



禁止

電源コードの取り扱いについては下記の項目に注意する。

- 傷つけたり、破損させたりしない
 - 加工しない
 - 無理に曲げたり、引っ張らない
 - ねじらない
 - 使用時には束ねない
 - 重いものを載せない
 - 挟みこんだりしない
 - 本体に巻きつけない
- 電源コードが破損し、火災や感電の原因になります。



ぬれた手禁止

ぬれた手で電源プラグを抜き差ししない。
感電のおそれがあります。



分解禁止

絶対に分解・改造・修理をしない。
感電や故障の原因になります。また発火や異常発熱によるけがのおそれがあります。



水濡れ禁止

本製品に水や他の液体をかけたり、浸したりしない。
感電や故障の原因になります。



水場禁止

お風呂場などの水のかかりやすい場所や湿気の多い場所での使用・保管はしない。
感電・故障のおそれがあります。



禁止

身体がぬれた状態では絶対に使用しない。
感電や故障のおそれがあります。

本体のすき間などに手や足を入れない。
事故やけがのおそれがあります。

本体に足を入れたまま立ち上がらない。
使用中に足を入れたり、抜いたりしない。
事故やけがのおそれがあります。

安全上のご注意 (つづき)

⚠️ 注意

<p>! 必ず守る</p>	<p>本製品の使用時間は1回15分以内にする。また同一箇所への連続使用はさける。続けて使用する場合は、30分以上あける。筋肉や神経に対して必要以上の刺激となるおそれがあります。</p>	<p>⏏️ 電源プラグを抜く</p> <p>使用しないときは、必ず電源プラグをコンセントから抜く。 ホコリなどがたまって湿気で絶縁劣化状態になり、漏電火災の原因になります。</p>
	<p>本製品は突起物のない平らで滑りにくい場所で使用する。 不安定な場所で使用すると、事故や故障の原因になります。またけがのおそれがあります。</p>	<p>他の治療器との併用はしない。 事故や体調不良をおこすおそれがあります。</p>
	<p>電源プラグはコンセントに確実に差し込む。また、たこ足配線はしない。 感電・ショート・発火の原因になります。</p>	<p>電源コードや電源プラグが傷んだり、コンセントの差し込みがゆるいときは使用しない。 感電・ショート・発火の原因になります。</p>
	<p>使用する前に必ず、電源スイッチ、操作ボタン、タイマーなどが正常に作動するか確認する。 確認しないと、事故やけがのおそれがあります。</p>	<p>本製品は一般家庭用なので、業務用として使用しない。</p>
	<p>電源プラグをコンセントから抜くときは、電源コードを持たずに、必ず先端の電源プラグを持って引き抜く。 電源コードを持って引き抜くと、電源コードが破損し、火災や感電の原因になります。</p>	<p>食後および飲酒後は使用しない。 体調不良をおこすおそれがあります。</p>
	<p>電源プラグのホコリなどは定期的にとる。 ホコリなどがたまると湿気などで絶縁不良になり、火災の原因になります。定期的に電源プラグをコンセントから抜き、乾いた布で拭いてください。</p>	<p>眠りながら使用しない。 事故や体調不良をおこすおそれがあります。</p>
	<p>しばらく使用しなかったときは、本製品が正常に作動することを確認してから使用する。 確認をしないと、事故やけがのおそれがあります。</p>	<p>キヤスター付などの安定していない椅子に座っての使用はしない。 転倒によりけがをするおそれがあります。</p>
<p>⏏️ 電源プラグを抜く</p> <p>停電のときは直ちに電源スイッチを切り、電源プラグをコンセントから抜く。 停電復帰時に事故やけがのおそれがあります。</p>	<p>リクライニングするときは、本体と台座の間に指をはさまないよう注意する。 けがをするおそれがあります。</p>	
<p>お手入れの際は、必ず電源プラグをコンセントから抜く。 守らないと、感電やけがのおそれがあります。</p>	<p>本体の上に立ったり、座ったりまたは踏み台にしたりしない。 けがや故障の原因になります。</p>	
	<p>本体や操作部に重いものを載せたり、落としたり、強い衝撃を与えたりしない。 火災・感電・故障の原因になります。また誤作動の原因になります。</p>	
	<p>エアバッグに、故意に力を加えて無理やり止めない。 けがや故障の原因になります。</p>	

9 タイマーがはたらき、マッサージが自動的に終わります。

- 各コースとも動作開始から約15分経過すると停止します。

緊急時など、マッサージを途中で止めたいときは **停止** を押してください。

- エアバッグからエアーが抜けて停止します。

⚠️ 注意



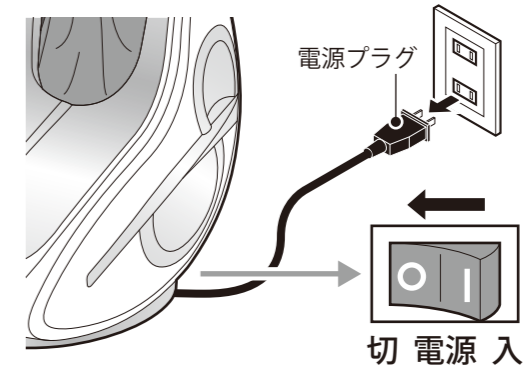
必ず守る

本製品の使用時間は1回15分以内にする。また同一箇所への連続使用を避ける。続けて使用する場合は、30分以上あけて使用する。筋肉や神経に対して必要以上の刺激となり、事故やけがまたは体調不良をおこすおそれがあります。(動作中にコースを変更するとタイマーが一度リセットされ、15分以上動作するおそれがありますので注意してください)

10 電源スイッチを「切」にします。

- 台座の側面下部にあります。
- 操作部の電源ランプが消灯します。

11 コンセントから電源プラグを抜きます。



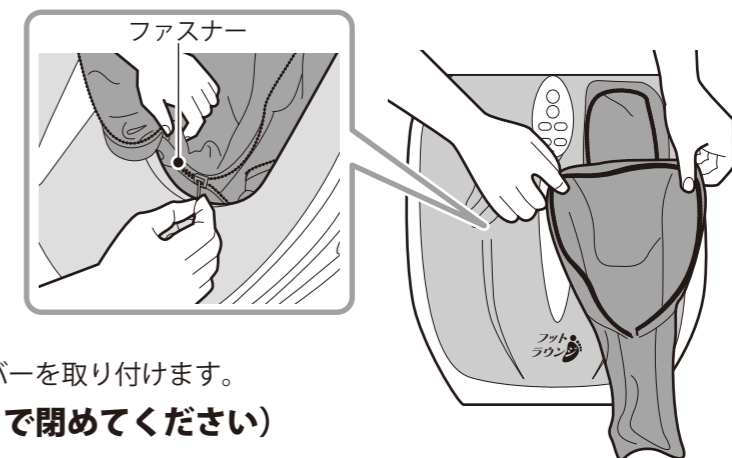
着脱カバーの取り付け・取り外し

取り外し

- ①ファスナーをはずし、着脱カバーを取り外します。

取り付け

- ②ファスナーをはめて、着脱カバーを取り付けます。(ファスナーは必ず最後まで閉めてください)



使いかた (つづき)

6 足をマッサージ部に入れます。

- イスなどに座ってイラストのように足を入れます。



警告

- 足部・ふくらはぎ部のマッサージ以外で使わない。本体を倒した状態で使わない。
禁止 故障・けがをするおそれがあります。



注意

- キャスター付などの安定していない椅子に座っての使用はしない。
禁止 転倒によりけがをするおそれがあります。

7 マッサージのコースを選択します。

- お好みのコースを選びます。選んだコースのランプが点灯します。

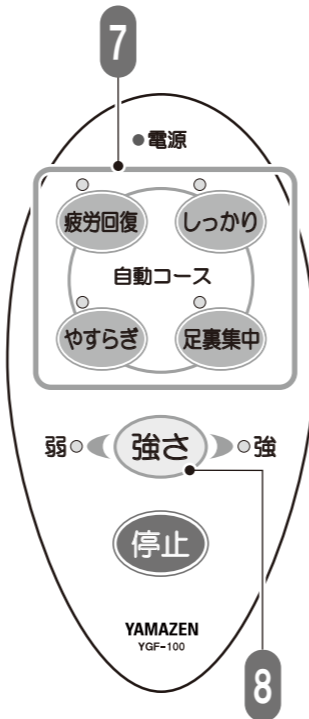
疲労回復	エアバッグと突起により脚部を全体的にマッサージ。疲れのたまりがちな脚部を効果的にマッサージするコース。
しっかり	定期的に開放と圧迫を繰り返すことによりしっかりマッサージ。特に足・足裏部を重点的にマッサージするコース。
やすらぎ	足・足裏部とふくらはぎ部の交互マッサージと、同時マッサージの組み合わせにより、足全体の血行を促進します。
足裏集中	足の両側面を包み込み、足裏部の6つの突起をエアバッグが押し上げ、足裏のツボを効果的に刺激します。

注意

運転中にエアバッグがふくらむ・しぼむときの「プシュー」「カチッ」という音や、ポンプが動くときの「ブーン」という音は、構造上やむを得ず発生するもので、機能などに影響はありません。

8 マッサージの強さを調節します。

- 強さの調節は「強」・「弱」の2種類です。
- 「強さ」ボタンを押すごとに「強」・「弱」が切り替わり、ランプで表示します。



注意

禁止	● 本体布カバーや着脱カバーを無理に引っ張ったり、刃物やとがった物で突き刺したりしない。 けがや故障の原因になります。	禁止	● 操作ボタンを2つ以上同時に押さない。 故障の原因になります。
	● 可燃物やストーブなど火気の近く、または室温35度以上での使用、たばこを吸いながら使わない。またホットカーペットなどの暖房器具の上では使わない。 火災や事故、故障の原因になります。		● 足に装飾品をつけて使わない。 けがや故障の原因になります。
	● 直射日光の当たるところでは使わない。 変形・変色・変質のおそれがあります。		● 移動するときは、引きずらないようにする。 床や畳を傷つけるおそれがあります。
	● 機械油などの油成分が浮遊している場所および化学薬品などの成分が浮遊している場所では使わない。 変形・故障・発火のおそれがあります。		● 毛布などをかぶせて使わない。 本体内部の温度が高くなり、火災や故障の原因になります。
			● ベンジン・シンナー・アルコール・アルカリ性洗剤・漂白剤などで拭いたり、殺虫剤などをかけない。 変形・変色・変質のおそれや、ひび割れ・感電・引火のおそれがあります。

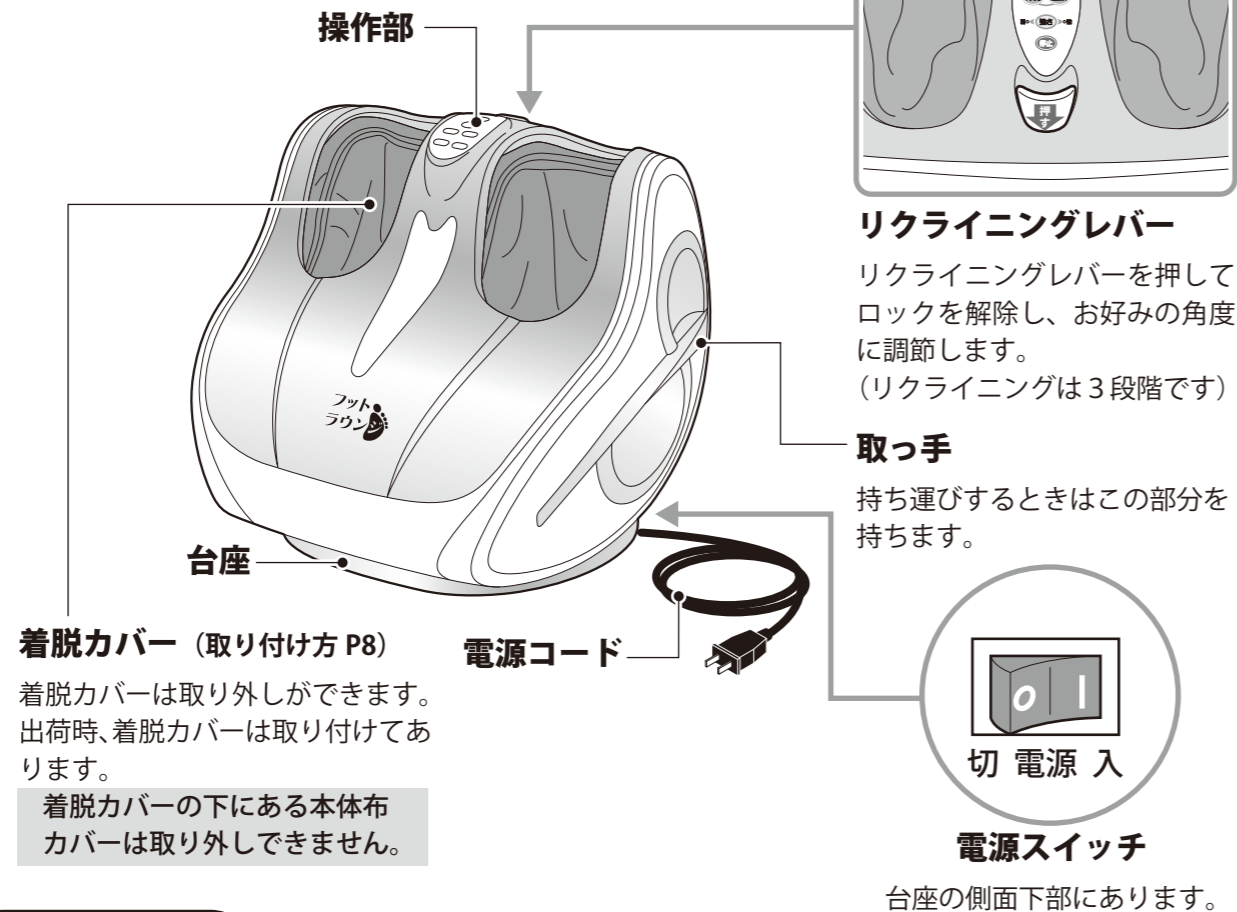
効能・効果

あんま、マッサージの代用。一般家庭で使用すること。

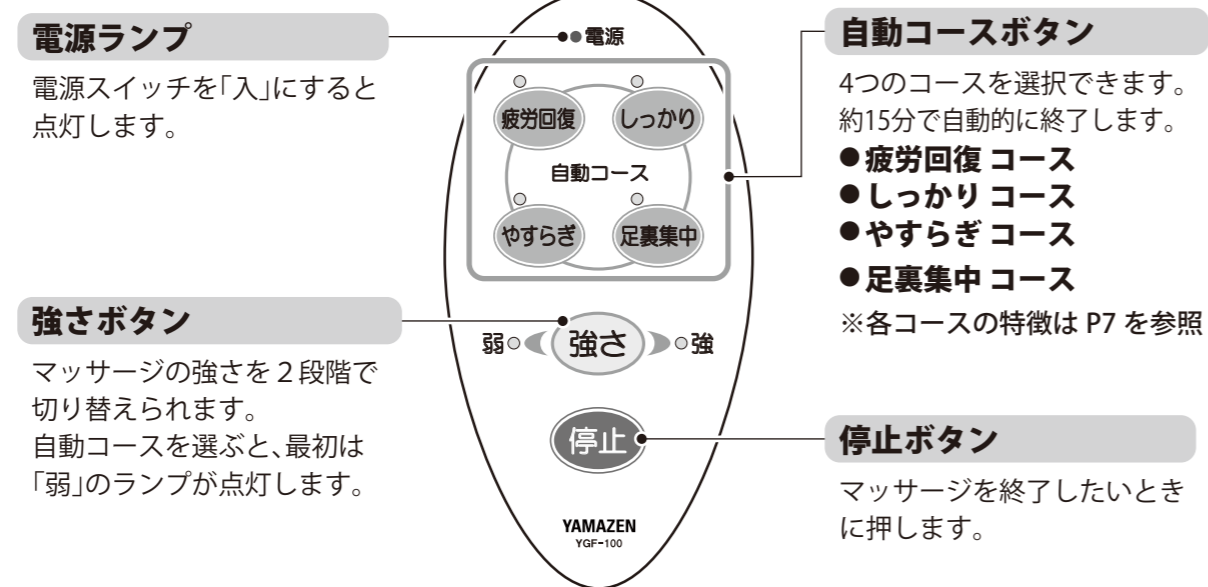
- 疲労回復 ● 血行をよくする ● 神経痛・筋肉痛の痛みの緩和 ● 筋肉の疲れをとる
- 筋肉のコリをほぐす

各部のなまえとはたらき

本体



操作部



使いかた

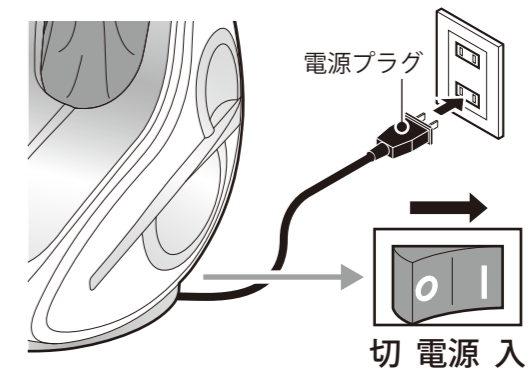
1 本製品を設置します。

- 安定した場所に置いてください。
- テレビやラジオなどのAV機器から1m以上離してください。また同じコンセントを使用しないでください。AV機器に雑音が入ることがあります。
- 床やカーペットの上に直接設置すると、底面のゴム足の跡が残り、汚れる場合があります。マットなどを敷いた上に設置されることをお勧めします。

2 本体布カバーと着脱カバーが破れていないか、着脱カバーが本体に取り付けられているか確認します。

- ご使用前には、必ず本体布カバーと着脱カバーが破れていないか確認してください。破れた状態で使用すると感電やけがのおそれがあります。

3 コンセントに電源プラグを差し込みます。



4 電源スイッチを「入」にします。

- 台座の側面下部にあります。
- 操作部の電源ランプが点灯します。

5 リクライニングレバーを押し、角度を調節します。

- 座っている椅子に合わせて3段階の角度調節ができます。

