



FUWARI HANDY FAN
乾電池式 ハンディファン
YHK-A20

も く じ

安全上のご注意……………1~4
ご使用上の注意……………4
各部の名称……………5~6
使用前の準備……………7~8
USB機器に接続して使用する……………7
乾電池で使用する……………8
使いかた……………9~11
運転する……………9
スタンドファンとして使用する……………10
ストラップを取りつける……………11
お手入れと保管……………12~13
仕様……………13
故障かな?と思ったら……………14
アフターサービスについて……………14
MEMO……………15
保証書……………16~17

この商品は、海外ではご使用になれません。 FOR USE IN JAPAN ONLY


- このたびは、弊社扇風機をお買い上げいただきまして誠にありがとうございました。
- ご使用前に、この取扱説明書を必ずよくお読みになり、正しく安全にお使いください。
- お読みになったあとは、大切に保管してください。

取扱説明書

保証書付

家庭用

- 業務用としてご使用にならないでください。
 - 他の用途でご使用にならないでください。
- 思わぬ事故の原因になります。



安全上のご注意

※お使いになる人や他の人への危害、財産への損害を未然に防止するため、安全に関する内容を記載しています。
内容をよく理解して記載事項を必ずお守りください。
※お読みになったあとは、お使いになる方がいつでも見られる場所に必ず保管してください。

警告 誤った取り扱いをしたときに死亡や重傷に結びつく可能性のあるもの

注意 誤った取り扱いをしたときに傷害または物的損害に結びつくもの

図記号の説明

禁止 (してはいけないこと) を示します。具体的な内容は、図記号の中や文章で示します。

指示する行為の強制 (必ずすること) を示します。具体的な内容は、図記号の中や文章で示します。

警告

分解、修理、改造をしない
●発熱・感電・破裂・火災の原因になります。
※修理は、お買い上げの販売店にご相談ください。

指定以外の電源(電圧)で使用しない
●故障・発熱・火災の原因になります。
◎USB DC5V
◎単3形乾電池 2本 (1.5V 2本)

USBケーブルやUSBプラグを傷つけたり、破損させたり、加工したり、熱器具に近づけたり、無理に曲げたり、ねじったり、引っ張ったり、たばねて使用したり、重いものをのせたり、挟み込んだりしない
●ショート・感電・火災の原因になります。
◎結束バンドは必ずはずす。

異臭、異常、故障、破損があったり、異常に熱くなるときは、直ちに使用を中止する
●ショート・感電・火災の原因になります。
※お買い上げの販売店に点検・修理をご相談ください。

警告

可燃性ガスや引火性のもの(ガソリンやシンナーなど)がある場所で使用しない
●爆発・火災の原因になります。

浴室など湿気が多い場所、雨や水のかかる場所で使用しない
●ショート・感電・火災の原因になります。

USBポート、USBプラグ、電池ケース、本体のすき間にピンや針金など金属物や異物を入れたり、接触させない
●発熱・ショート・感電・火災の原因になります。
◎金属製のアクセサリーやヘアピンなどと一緒に持ち運んだり、保管しない。

USB機器と接続して使用するときは、必ず付属のUSBケーブルを使用する
●故障・発熱・火災の原因になります。
●付属のUSBケーブルは、本製品専用です。
◎他製品や市販品のUSBケーブルを使用しない。
◎他製品に転用しない。

お子さまや取り扱いに不慣れな方だけで使用しない
●乳幼児の手の届く場所で使用したり、保管しない
●けが・感電の原因になります。

めれた手で操作したり、USBプラグを抜き差ししない
●ショート・感電の原因になります。

運転中にお手入れをしない
●けが・ショート・感電・火災の原因になります。

水に入れたり、水をかけたり、丸洗いをしない
●ショート・感電・火災の原因になります。

注意

使用しないときは、USBプラグを抜く
●けがの原因になります。

次のような場所で使用しない
●変質・変形・感電・火災の原因になります。
●火気や熱源(コンロやストーブなど)の近く。
●厨房や工場など油や油煙が発生する場所。
●ほこりや金属粉の多い場所。

USBケーブルを引っ張ってUSBプラグを抜かない
●ショート・感電・火災の原因になります。
◎必ずUSBプラグを持って引き抜く。

△ 注意

<p>禁止</p> <p>ガードの中や可動部に指や棒などを入れない</p> <ul style="list-style-type: none"> ●指を挟んだり、回転部に触れてけがの原因になります。 ○特にお子様には注意する。 	<p>禁止</p> <p>運転中は、ガードに頭髮や衣類(ひも類)を近づけない</p> <ul style="list-style-type: none"> ●頭髮や衣類が巻き込まれ、破損・故障・けがの原因になります。
<p>禁止</p> <p>ペットには使用しない</p> <ul style="list-style-type: none"> ●ペットが本体やUSBケーブルを傷め、故障・感電・火災の原因になります。 	<p>禁止</p> <p>風を長時間、身体にあてない</p> <ul style="list-style-type: none"> ●健康を害する原因になります。
<p>指示に従う</p> <p>本製品をバッグなどに入れて持ち運ぶときは、十分注意する</p> <ul style="list-style-type: none"> ●バッグ内のものと接触することで意図せず運転し、バッグやバッグ内のものが損傷するおそれがあります。 ○大切なものと一緒に持ち運ばない。 	<p>禁止</p> <p>落としたり、強い衝撃を与えない</p> <ul style="list-style-type: none"> ●破損・故障の原因になります。
	<p>禁止</p> <p>お手入れには、シンナー、ベンジン、みかき粉、たわし、化学ぞうきんなどは使用しない</p> <ul style="list-style-type: none"> ●変色・変質・破損の原因になります。 ○お手入れは、12~13ページの「お手入れと保管」を参照する。

△ 注意 ※乾電池を使用するときは、必ずお守りください。

！ 乾電池の取り扱いには、十分注意する

- 使いかたを誤ると、傷害・発熱・感電・破裂・火災の原因になります。

指示に従う **使用するときは**

- 指定以外の乾電池を使用しない。(下記どちらかの乾電池を使用する)
 - 単3形アルカリ乾電池 LR6 (推奨)
 - 単3形マンガン乾電池 R6
- 必ず同じメーカー、同じ種類の新しい乾電池を2本使用する。
- 新旧、異種の乾電池を混用しない。
- 充電式乾電池は、使用しない。
- 分解したり、充電しない。

△ 注意 ※乾電池を使用するときは、必ずお守りください。

！ 乾電池の取り扱いには、十分注意する

- 使いかたを誤ると、傷害・発熱・感電・破裂・火災の原因になります。

指示に従う **使用するときは**

- 炎天下の車内、火気や熱源の近く、直射日光のあたる場所、高温になる場所に放置したり、加熱したり、火の中に入れて、液体に入れない。
- 損傷(被覆やぶれ、変形、傷)があったり、異物が付着した乾電池は、使用しない。
- 乾電池に表示してある注意内容を必ず守る。
- ぬれた手で乾電池の出し入れをしない。
- +-の向きを確認し、正しく乾電池を入れる。
- 強い衝撃を与えたり、圧力を加えない。
- 液漏れしたときは、素手で液に触れない。
- ※万一触れたときは、水でよく洗い医師にご相談ください。
- 長期間使用しないとき、お手入れのとき、USB機器と接続して使用するときは、乾電池を取り出す。
- 使い切った乾電池は、すぐに取り出す。

保管するときは

- 保管したり、廃棄するときは、+-それぞれの電極にビニルテープを貼り、必ず絶縁する。
- お子さまが誤ってなめたり、飲み込んだりしないように手の届く場所に乾電池を置いたり、保管しない。
- ※万一飲み込んだときは、すぐに医師にご相談ください。

ご使用上の注意

- 本製品を接続したUSB機器の故障やデータおよびプログラムの消失などいかなる損失も保証対象外となります。
- ※定期的にデータおよびプログラムのバックアップをおこなってから接続してください。
- 本製品は医療などの人命に関わる設備や機器、航空機などの高度な信頼性を必要とする設備や機器での使用は、意図されておりません。これらの設備や機器に本製品を使用され、人身事故、火災事故、社会的な障害などが生じてても、弊社ではいかなる責任も負いかねます。

各部の名称

本体

- 前ガード
- 羽根
- 後ガード
- 電池カバー
- 電池ケース
- USBポート(入力) (micro-Bタイプ)
- 運動ランプ
- 運動スイッチ
- ストラップ取り付け部

指示に従う

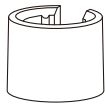
- 本書は、イラストを用いて説明しています。実際の製品とは、多少異なることがあります。

各部の名称

付属品

スタンド

- スタンドに本体を差し込んで、スタンドファンとして使用できます。
- ※10ページの「スタンドファンとして使用する」をご参照ください。

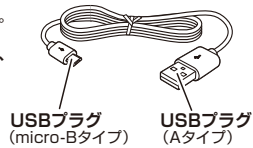


使用例



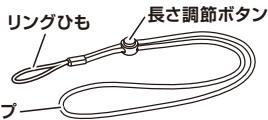
USB ケーブル

- USB機器からの給電専用です。データ通信はできません。
- ※USB機器と接続するときは、必ず付属のUSBケーブルをご使用ください。



ストラップ

- 本製品を首などにかけて使用するためのストラップです。
- ストラップ取り付け部に取っつけます。

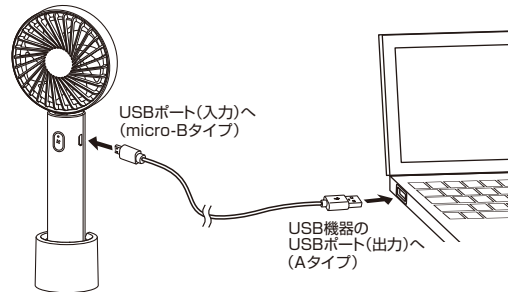


使用前の準備

■ USB機器に接続して使用する

USB機器（パソコンなど）と接続して使用することができます。

- 付属のUSBケーブルで、本体とUSB機器を接続します。



ご使用上の注意

- ※USB機器と接続するときは、機器のUSBポートに直接接続してください。
- 複数の機器を同時に接続したり、USBハブを経由して接続したり、機器の仕様によっては、電力が不足して運転できないことがあります。
- ※USB機器と接続してご使用になるときは、乾電池を取り出してください。

使用前の準備

■ 乾電池で使用する

電源のない場所で使用することができます。

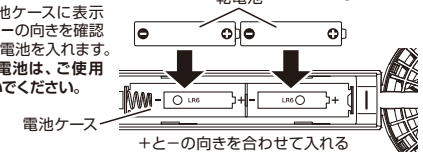
- ※乾電池は、付属されていません。
- 下記どちらかの乾電池を2本お買い求めください。

●単3形アルカリ乾電池 LR6(推奨) または ●単3形マンガン乾電池 R6

- 1 本体背面の電池カバーを本体底面側へ止まるまでスライドさせて取りはずします。



- 2 乾電池と電池ケースに表示してある+と-の向きを確認し、正しく乾電池を入れます。
- ※充電式乾電池は、ご使用にならないでください。



- 3 本体の目印（刻印）に電池カバーの上端を合わせてかぶせます。
- ガード側へ最後まで確実にスライドさせて取りつめます。



ご使用上の注意

- ※乾電池をご使用になるときは、3~4ページの「※乾電池を使用するときは、必ずお守りください。」をよくお読みになり、乾電池の取り扱いには十分ご注意ください。
- 使いかたを誤ると、傷害・発熱・感電・破裂・火災の原因になります。

使いかた

■ 運転する

- 運転スイッチを長押しすると、運転を開始します。
運転ランプが点灯します。
- 運転中に運転スイッチを押すと、風量が下図のようになります。



運転ランプ
点灯
運転スイッチ

- 長押しで運転開始
- 短押しで風量切換

弱 → 中 → 強 → 運転停止

■ 乾電池で使用中のときは

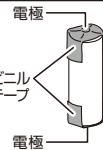
- 乾電池の残量が無くなると、運転ランプが点滅になり、運転を停止します。
※つづけて運転するときは、新しい乾電池に交換してください。



運転ランプ
点滅

△ 注意

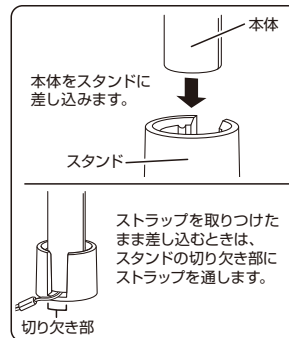
- ❗ 乾電池を保管したり、廃棄するときは、+と- それぞれの電極にビニルテープを貼り、必ず絶縁する
- 発熱・感電・破裂・火災の原因になります。
 - 乾電池を廃棄するときは、自治体の指導に従って廃棄する。



使いかた

■ スタンドファンとして使用する

スタンドに本体を差し込んで、スタンドファンとして使用することができます。




本体をスタンドに
差し込みます。

スタンド

ストラップを取りつけた
まま差し込むときは、
スタンドの切り欠き部に
ストラップを通します。

切り欠き部



△ 使用上の注意

- ※ スタンドファンとしてご使用になるときは、安定した水平な場所に置き、倒れないようご注意ください。

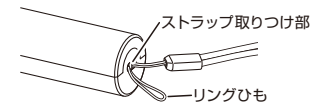
使いかた

■ ストラップを取りつける

付属のストラップを取りつけて、首などにかけて使用することができます。

■ ストラップの取りつけかた

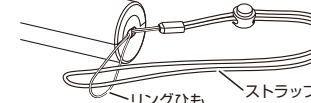
- ① ストラップ取り付け部にリングひもを通します。



ストラップ取り付け部

リングひも

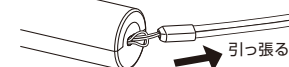
- ② リングひもにストラップを通します。



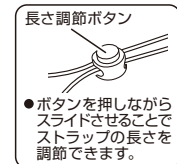
リングひも

ストラップ

- ③ ストラップを引っ張ってリングひもを締めつけます。



引っ張る



長さ調節ボタン

- ボタンを押しながらスライドさせることでストラップの長さを調節できます。

△ 使用上の注意


- ※ ストラップを持って振り回さないでください。
人やものにあたって、破損・けがの原因になります。

お手入れと保管

ガードにほこりが多量に付着すると、異常音、振動、過熱の原因になりますので、こまめにお手入れをしてください。

※乾電池をご使用されたときは、乾電池を取り出してからお手入れをしてください。

警告	
 運転中にお手入れをしない ●けが・ショート・感電・火災の原因になります。	 水に入れたり、水をかけたり、丸洗いをしない ●ショート・感電・火災の原因になります。

注意	
 お手入れには、シンナー、ベンジン、みがき粉、たわし、化学ぞうきんなどは使用しない ●変色・変質・破損の原因になります。	

■ 本体、スタンド (丸洗いは絶対しない)

- 掃除機のソフトブラシで、ガードなどのほこりを吸い取ります。
- 乾いた柔らかいふきんで、ほこりや汚れをふき取ります。
- 落ちにくい汚れは、水やぬるま湯で薄めた食器用中性洗剤に柔らかいふきんを浸し、よくしぼってふき取ります。さらに乾いた柔らかいふきんで、洗剤が残らないようにきれいにふき取ります。

ご使用上の注意

※運転スイッチやUSBポートのほこりや汚れは、必ず乾いた柔らかいふきんでふき取ってください。

お手入れと保管

■ 保管

- 保管の前は、必ずお手入れをします。
- お手入れ後は、よく乾燥させ包装ケースに納めるかポリ袋をかぶせ、直射日光や湿気を避けて保管します。(湿ったまま保管するとカビの発生、異臭、故障の原因になります)

仕様

電 源	USB:DC5V 1A 乾電池:単3形乾電池 LR6 2本 (1.5V×2本)
使 用 時 間(約)	弱:5時間 中:3時間 強:1.5時間 ※1
製 品 寸 法(約)	ハンディファン時 幅:80mm × 奥行:30mm × 高さ:210mm
	スタンドファン時 幅:80mm × 奥行:45mm × 高さ:215mm
製 品 質 量(約)	ハンディファン時:82g (乾電池含まず) スタンドファン時:102g (乾電池含まず)
USBケーブル長さ(約)	80cm
ストラップ長さ(約)	45cm
付 属 品	スタンド、USBケーブル、ストラップ

●製品の仕様や外観などは、改善などのため予告なく変更することがあります。

※1 使用時間は、アルカリ乾電池を使用したときの目安です。使用する乾電池のメーカー、種類、環境などの使用条件によってかわることがあります。

故障かな?と思ったら

※お問い合わせや修理をご依頼される前に、下記をご確認ください。

症 状	原 因	処 置 または お知らせ
運転しない	●乾電池が消耗していませんか?	●新しい乾電池に交換してください。
	●乾電池の+-の向きが間違っていないですか?	●乾電池の向きを確認してください。
	●USBプラグがUSBポートから抜けていませんか?	●USBプラグをUSBポートに確実に差し込んでください。
	●USB機器の電源が切れていませんか?	●USB機器の電源を入れてください。
風が弱い	●複数の機器を同時に接続していたり、USBハブを経由して接続していたり、USB機器からの電力供給が弱いですか?	●電力不足が考えられます。本製品のみをUSB機器に直接接続するか、別のUSB機器に接続してください。
	●乾電池が消耗していませんか?	●新しい乾電池に交換してください。

アフターサービスについて

- この製品は、保証書がついております。お買い上げの際に、販売店より必ず保証欄の「お買い上げ年月日」と「販売店印」の記入をお受けください。
- 保証期間は、お買い上げ日より1年です。保証期間中の修理は、お買い上げの販売店にご依頼ください。保証書の記載内容により修理いたします。その他詳細は、保証書をご覧ください。
- 保証期間経過後の修理(有料)については、お買い上げの販売店にご相談ください。
- サービスパーツについては、お買い上げの販売店にご相談ください。