

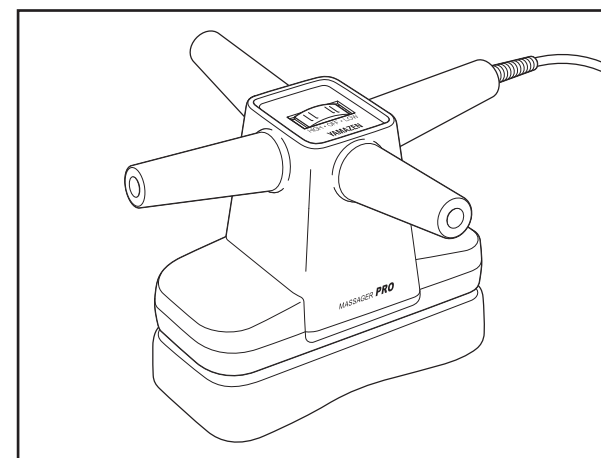
# MASSAGER **PRO**

## マッサージャープロ

YPM-02

## 取扱説明書

このたびはマッサージャープロYPM-02をお買い上げいただき、  
ありがとうございました。  
この「取扱説明書」をよくお読みいただき、正しくお使いください。  
とくに「安全上のご注意」は必ずお読みください。  
お読みになったあとは、いつでも取り出せるところに保管してください。



### もくじ

● 安全上のご注意	1~4	● 保管について	7
● 各部の名称	5	● 故障かなと思ったら	7
● ご使用前に	5	● 愛情点検について	7
● 使いかた	6	● 仕様	8
● 使用例	6	● アフターサービスについて	8・9
● お手入れについて	6		

## お客様ご相談センターのご案内

修理・お手入れ・お取扱いなどのご相談は、まずお買い上げ販売店へお申し付けください。

### 修理などのご相談は

ナビダイヤル  
(全国共通番号)

 **0570-003-532**

全国どこからでも市内通話料金でご利用いただけます。

【受付時間(祝日を除く月～金)9:00～17:00】  
(都合によりお休みさせていただくことがあります。)

※お客様がご加入されている電話(NTT以外の一般回線、PHS、及びIP電話等)によっては、ご利用できない場合がございますので、下記の電話番号へおかけください。

岡山大東電機工業株式会社

TEL.0867-22-3482 FAX.0867-22-3873

〒709-3104 岡山県岡山市建部町角石谷1503-1

### 商品・お取扱いなどのご相談は

ナビダイヤル  
(全国共通番号)

 **0570-003-531**

全国どこからでも市内通話料金でご利用いただけます。

【受付時間(祝日を除く月～金)9:00～17:00】  
(都合によりお休みさせていただくことがあります。)

※お客様がご加入されている電話(NTT以外の一般回線、PHS、及びIP電話等)によっては、ご利用できない場合がございますので、下記の電話番号へおかけください。

スライヴ株式会社





TEL.06-6783-8627 FAX.06-6783-8633

〒577-0026 大阪府東大阪市新家東町2番38号

### お客様の個人情報のお取り扱いについて



お客様よりお知らせいただいた氏名・住所などの個人情報は、当社商品のご相談への対応や修理およびその確認などに利用させていただく場合がございますので、ご了承ください。

なお、お客様の個人情報は弊社で責任をもって管理し、第三者への開示や他の目的には使用いたしません。

 強制	<p>使用時には、必ず振動パッドの張地が破れていないか確認する。 (どんなに小さな破れでも直ちに使用を中止し、電源プラグを抜き修理を依頼してください。) 守らないとけがや感電のおそれがあります。</p>
	<p>交流100Vで使用する。 守らないと火災や感電の原因になります。</p>
 禁止	<p>次の人は使用しない。 医師からマッサージを禁じられている人。 (例:血栓(塞栓)症、重度の動脈りゅう(瘤)、急性静脈りゅう(瘤)、各種皮膚炎および皮膚感染症[皮下組織の炎症を含む]など) 症状を悪化させるおそれがあります。</p>
	<p>マッサージ以外の目的には使用しない。 また、頭、胸、腹、骨部(ひじ、ひざなど)へは使用しない。 事故やけがのおそれがあります。</p>
	<p>強く押しつけて使用しない。 皮膚や筋肉を痛めるおそれがあります。</p>
	<p>子供だけで使わせたり、自分で操作できない人に使わせない。 子供に本機で遊ばせない。また、幼児の手の届く範囲では使用しない。 事故やけが、故障のおそれがあります。</p>
	<p>本体の上に乗って使用しない。 転倒による事故やけがのおそれがあります。</p>
	<p>本体内部に金属類や燃えやすいものを入れない。 感電やショート、火災の原因になります。</p>
 分解禁止	<p>電源コードや電源プラグが破損したり、コンセントの差し込みがゆるいときは使用しない。電源コードや電源プラグが破損した場合は、お買い上げ販売店または「お客様ご相談センター」に修理を依頼する。 そのまま使い続けると感電やショート、火災の原因になります。</p>
	<p>電源コードを無理に曲げたり、引っ張ったり、本体に巻きつけたりしない。 また、重いものを載せたり、熱器具に近づけて使用しない。 感電や火災の原因になります。</p>
 分解禁止	<p>絶対に分解や修理、改造をしない。 発火や異常動作をして、けがをするおそれがあります。</p>

## 安全上のご注意

### ⚠ 注意

 強制	1回の使用時間は20分以内にする。 また、一箇所の連続使用は5分以内にする。 守らないと逆効果やけがのおそれがあります。
	使用中、身体に異常を感じたときはただちに使用を中止し、医師に相談する。 守らないと事故や体調不良を起こすおそれがあります。
	使用後は電源スイッチを「OFF」にして電源プラグをコンセントから抜く。 守らないと子供のいたずらなどによる事故やけがのおそれがあります。
	電源プラグを抜くときは、電源コードを持たず、 必ず電源プラグを持って引き抜く。 守らないと感電やショートのおそれがあります。
	故障が見つかったら、すぐに使用を止め、電源を切る。 守らないと事故やけがのおそれがあります。
	使用中、髪が本体と振動パッドの間などに巻き込まれないようにする。 守らないと事故やけが、故障のおそれがあります。
 禁止	次のようなときは使用しない。 ● 疲労が激しいとき。 ● 酒に酔っているとき。 ● 湿疹が生じているとき。 体調不良を起こすおそれがあります。
	食前、食後の1時間は使用しない。 体調不良を起こすおそれがあります。
	他の治療器具と同時に使用しない。 体調不良を起こすおそれがあります。
	使用中は眠らない。 事故やけがのおそれがあります。
	フトンの中や、毛布をかぶせて使用しない。 発火やモーターの温度上昇の原因になります。

## 仕様

販売名	マッサージャーPRO YPM-02
医療機器認証番号	220AGBZX00181000
一般的名称	家庭用電気マッサージ器
定格電圧	AC100V
定格周波数	50/60Hz
定格入力	10W
定格時間	20分
回転数	HIGH:約3200回/分 LOW:約2700回/分
外形寸法	幅 約28.7cm×奥行 約30.4cm×高さ 約20cm
質量	約1.8kg
電源コード長さ	約2m
材質	本体:ABS樹脂 張地:合成皮革
医療機器製造販売業	大東電機工業株式会社 〒579-8046 大阪府東大阪市昭和町9番11号
医療機器製造販売業許可番号	27B2X00055

## アフターサービスについて

- 保証書(裏表紙)  
保証書は所定事項の記入および記載内容をご確認いただき大切に保管してください。
- 保証期間中に修理を依頼される場合  
保証書の記載内容に従って修理いたします。
- 保証期間を過ぎて修理を依頼される場合  
修理すれば使用できる場合は、ご希望により有料で修理させていただきます。
- 補修用性能部品の最低保有期間  
当社は補修用性能部品の製造打ち切り後最低6年間保有しております。  
(ただし、縫製部品は除きます。)  
補修用性能部品とは、その製品の機能を維持するために必要な部品です。
- その他ご不明な場合  
修理に関するご相談ならびにご不明な点は、お買い上げ販売店または  
「お客様ご相談センター」にお問い合わせください。

地球の環境保護のため、廃棄するときはそのまま放置しないで  
各自自治体の取り決めにしてください。

## 保管について

- 汚れやホコリをとった後、湿気の少ない所に保管してください。
- しばらくご使用にならない時はカバーなどをかけ、ホコリがつかないようにしてください。



## 故障かなと思ったら




機器に故障が発見された場合は使用をただちに中止し、電源を切り、お買い上げ販売店または「お客様ご相談センター」に点検、修理を依頼してください。

症 状	調べるところ
● マッサージ動作時のモーター音	● 構造上のもので機能等に影響はありません
● 動作しない	● 電源プラグが抜けていませんか ● スイッチが切れていませんか

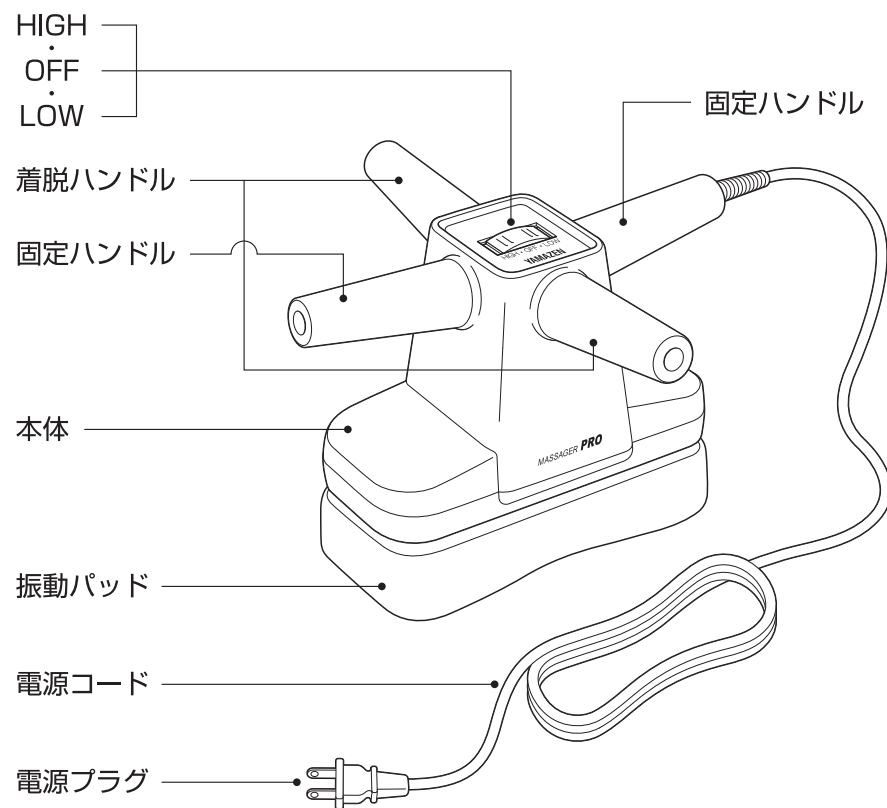
## 愛情点検について

しばらく使用しなかった機器を使用するときは、使用前に機器が正常に作動することを確認してください。

 愛情点検	<p>このような症状はありませんか。</p> <ul style="list-style-type: none"> <li>● こげくさいにおいがする。</li> <li>● 電源コード、プラグが異常に熱い。</li> <li>● コードを動かすと通電したり、しなかったりする。</li> <li>● その他異常がある。</li> </ul>		<p>故障や事故防止のためスイッチを切り、電源プラグをコンセントから抜いて、必ずお買い上げ販売店または「お客様ご相談センター」に点検・修理をご相談ください。</p>
---	---	---	--

 禁止	<p>ストーブなど火気の近くで使用したり、たばこを吸いながら使用しない。火災のおそれがあります。</p>
	<p>落としたり、強い衝撃をあたえない。感電やショート、故障の原因になります。</p>
	<p>お手入れの際はシンナー、ベンジン、アルコール、熱湯は使用しない。変色、変形の原因になります。</p>
	<p>使用中に電源プラグを抜かない。けがのおそれがあります。</p>
 水場使用禁止	<p>浴室など湿度の高い場所では使用しない。感電や故障の原因になります。</p>
 電源プラグを抜く	<p>使用時以外は電源プラグをコンセントから抜く。守らないとホコリや湿気で絶縁劣化による、漏電火災の原因になります。</p>
	<p>お手入れの際は、電源プラグをコンセントから抜く。また、ぬれた手で抜き差ししない。守らないと感電ややけどのおそれがあります。</p>
	<p>停電のときは電源スイッチを切り、電源プラグをコンセントから抜く。守らないと停電復帰時に事故やけがのおそれがあります。</p>

## 各部の名称



- 着脱ハンドルの取付け・取外しはネジを回して行ってください。

## ご使用前に

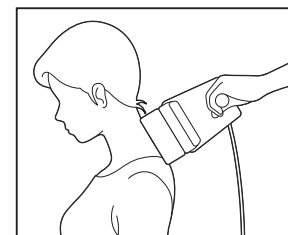
- 電源コードは確実に接続されているか確認してください。
- スイッチが正しく動作するか確認してください。

## 使いかた

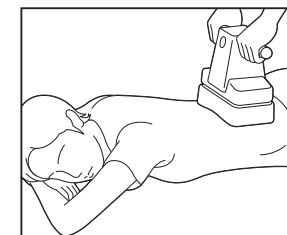
1. 電源プラグを差し込む前に、スイッチが「OFF」になっていることを確認する。
2. 電源プラグをコンセントに差し込む。(電源コードが抜け落ちないように確実に接続する)
3. スイッチを入れる。
4. ハンドルを持ち、振動パッドを肩などにあてる。  
お好みに応じて「HIGH」「LOW」を使い分ける。
5. 使用後はスイッチを「OFF」にする。
6. 電源プラグをコンセントから抜く。

## 使用例

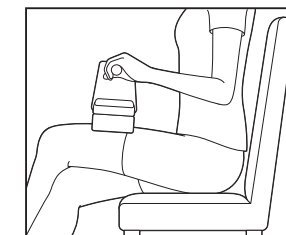
### ●基本



首・肩



背中・腰



太もも

## お手入れについて

ぬるま湯でうすめた少量の中性洗剤を柔らかい布にひたし、よく絞って汚れをふき取ってください。そのあと、水をひたした布をよく絞ってふき、乾いた布で軽くふいてください。シンナー、ベンジン、アルコール、熱湯は使用しないでください。変色、変形の原因になります。